



**ЗВІТ РЕКТОРА
ОДЕСЬКОГО НАЦІОНАЛЬНОГО
УНІВЕРСИТЕТУ ІМЕНІ І. І. МЕЧНИКОВА
за період
грудень 2024 р. – грудень 2025 р.**

Освітній процес

30 ОП пройшли акредитацію протягом 2025 р.

	Бакалавр	Магістр	PhD	РАЗОМ
Акредитовано НАЗЯВО	9	3	2	14
за спрощеною процедурою (умовна) / продовження дії сертифікату на 1 рік	5	10	1	16
РАЗОМ	14	13	3	30

Зараховано до ОНУ бакалаврів на основі ПСЗО 2024 / 2025



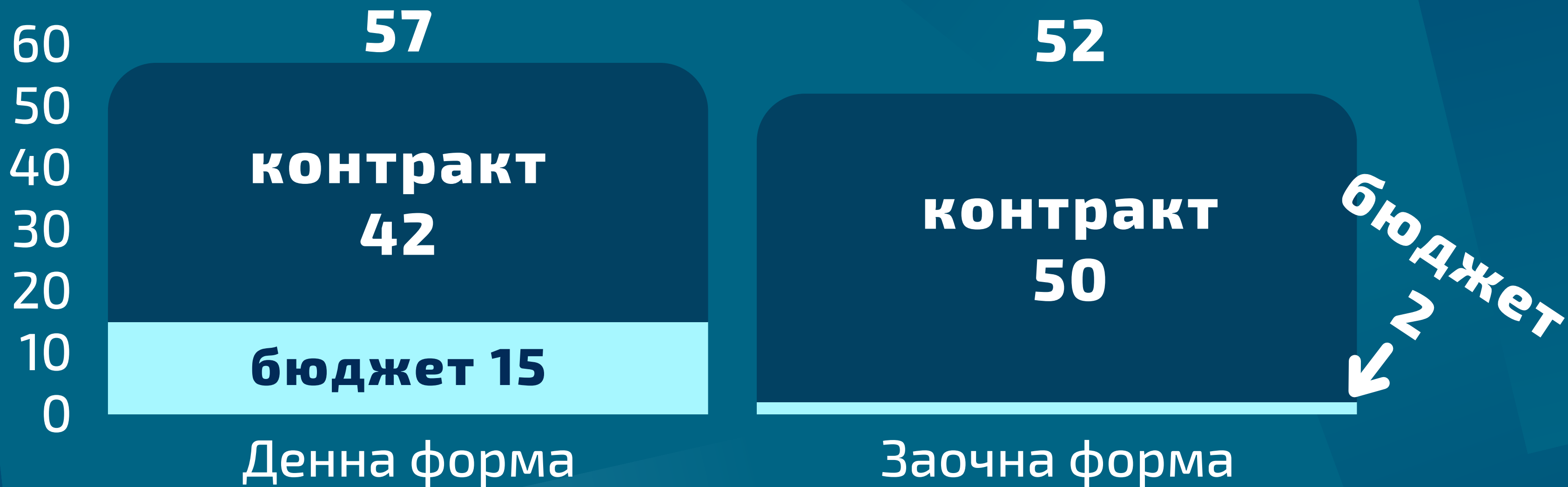
Зараховано до ОНУ бакалаврів у 2025 на основі ПСЗО (бюджет/контракт)



Зараховано до ОНУ бакалаврів у 2024/2025 на основі МС*



Зараховано до ОНУ бакалаврів у 2025 на основі МС (бюджет/контракт)

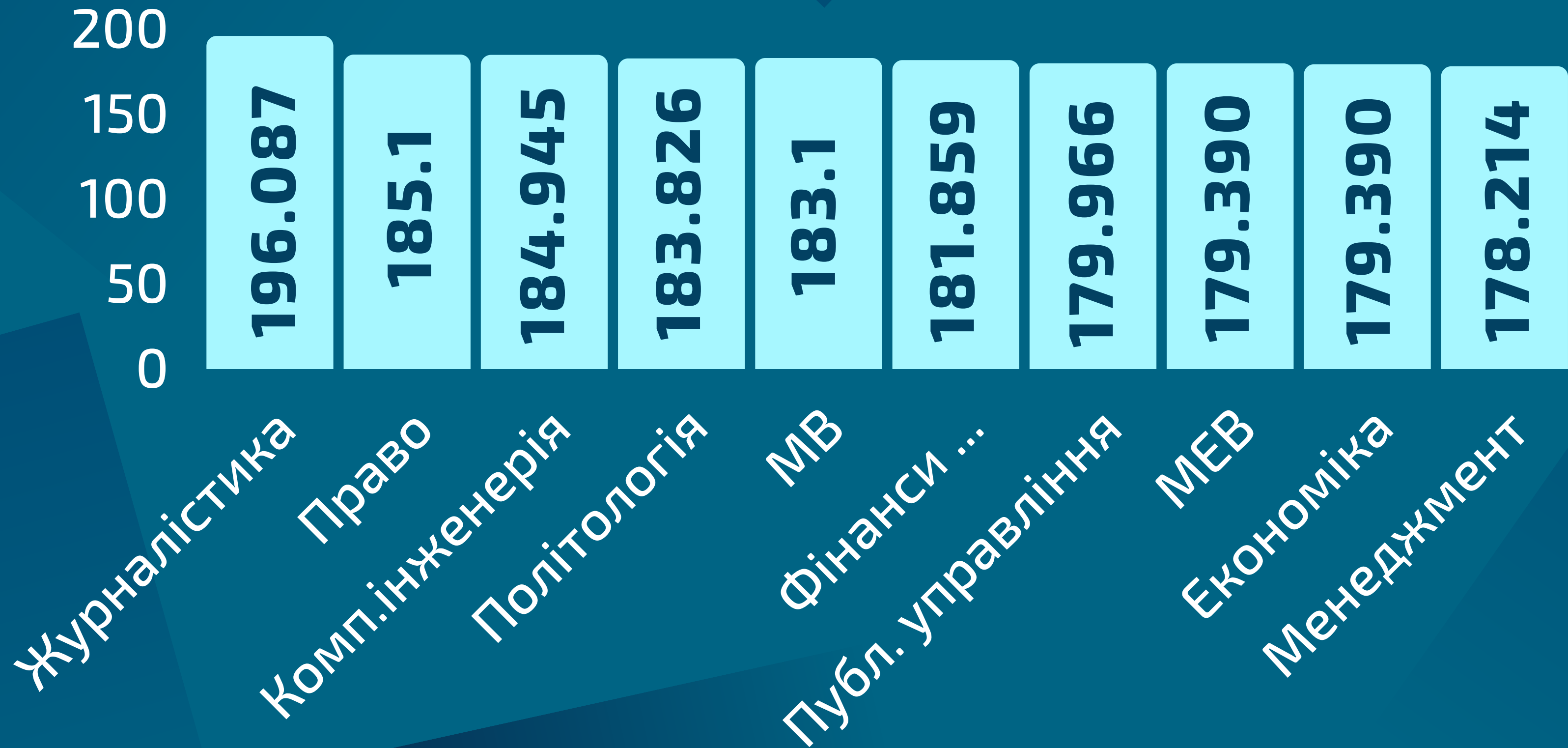


Зараховано до ОНУ бакалаврів у 2024/2025, друга вища освіта*



*весь вступ 2024 і 2025 р.р. відбувся на контракт

Найвищі прохідні бали 2025 в ОНУ



Зараховано до ОНУ **магістрів** 2021-2025



Зараховано до ОНУ магістрів на основі бюджет / контракт



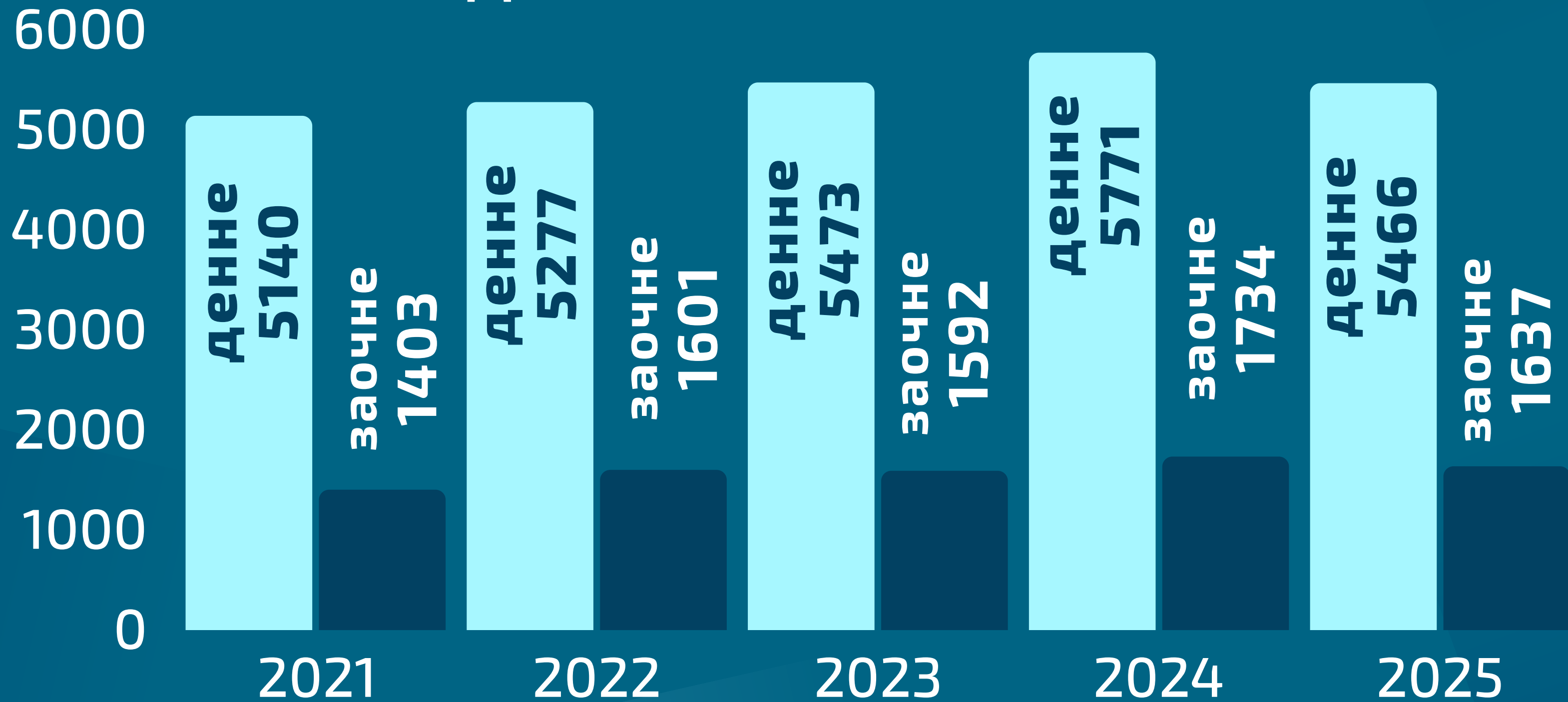
Всього зараховано до ОНУ



Контингент студентів



КОНТИНГЕНТ СТУДЕНТІВ: денне / заочне

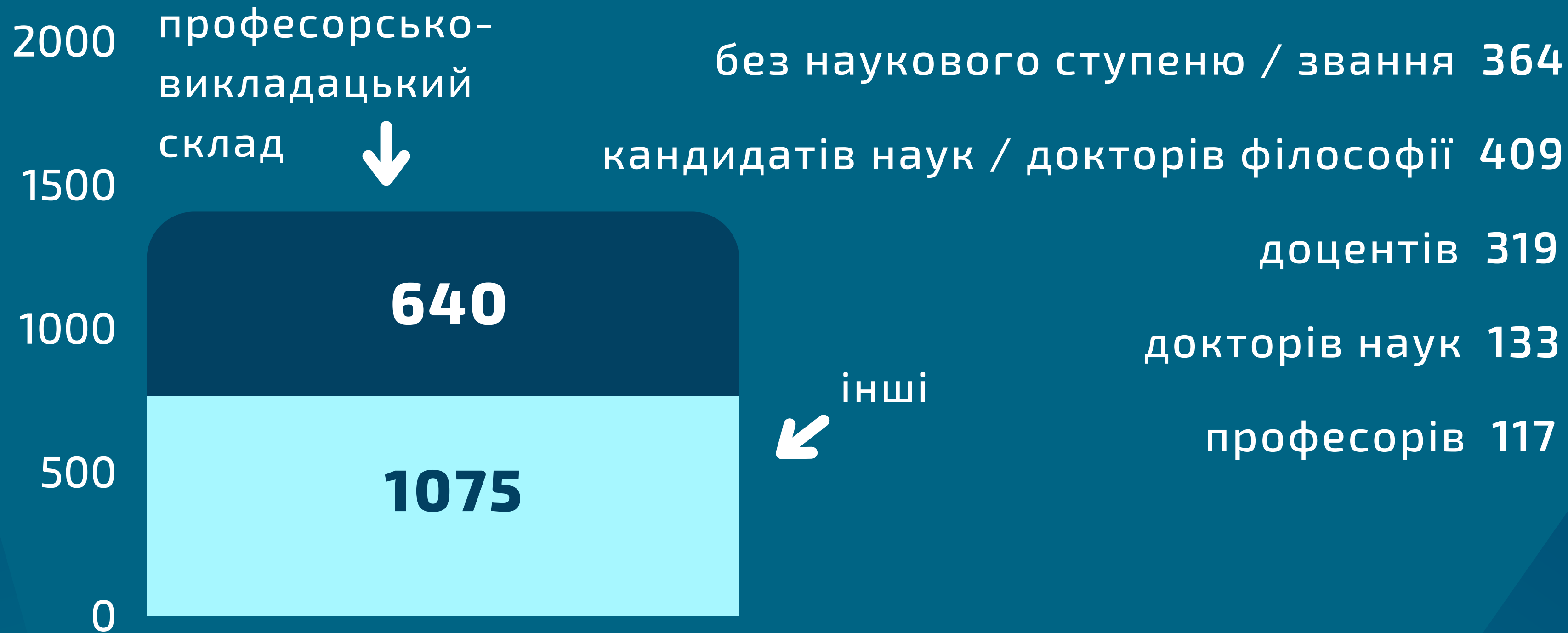


Контингент студентів (бюджет/контракт)



Кадрове забезпечення

Співробітники ОНУ: основні дані



Університет в рейтингах

№1 в Одесі (за всіма
рейтингами)

№1 на Півдні України (за
всіма рейтингами)

№6 в Україні за даними
Scopus

Scopus®

№7 серед класичних
Університетів України (Osvita.UA)

№10 в Україні у рейтингу TOP
200 Україна (Osvita UA)

№10 в Україні у Консолідованому
рейтингу ЗВО





**WORLD
UNIVERSITY
RANKINGS**



Times Higher Education
Impact Rankings 2025

77 місце у Східній Європі

531-540 місце у Європі

1201-1400 місце у Світі

16 PEACE, JUSTICE
AND STRONG
INSTITUTIONS



301-400 у Світі за показником SDG 16 “Мир,
справедливість та сильні інституції”



**Наукова
та науково-технічна
діяльність**

Загальний обсяг фінансування наукової та науково – технічної діяльності (у млн.грн.)



Обсяг і структура надходжень до спеціального фонду (у млн.грн.)



Наукометричні показники Університету SCOPUS 2021–2025

	01.01.21	01.01.22	01.01.23	01.01.24	09.11.24	01.11.25
публікації	3837	4090	4376	4776	4946	5113
цитування	26385	28368	32137	36001	39157	42303
h - індекс	67	69	72	74	75	78

Наукометричні показники Університету WoS 2021–2025

	01.01.21	01.01.22	01.01.23	01.01.24	09.11.24	01.11.25
публікації	5102	5169	5392	5495	5721	5836
цитування	28104	30916	33931	36283	39090	41785
h - індекс	66	70	73	76	78	80

**Кількість наукових видань
ОНУ у 2025 р.**

Видання	Кількість
Монографії	11
Розділи у колект.монографіях	38
Підручники, навчальні посібники	41
Публікації (статті)	882
Статті у зарубіжних виданнях	154

Підготовка докторів філософії

- ✓ **368** здобувачів навчається за станом на 01.11.2025 р.
- ✓ **46** здобувачі зараховано у 2025 р.
- ✓ **23** освітні програми з підготовки PhD діють в ОНУ
- ✓ **36** захистів дисертації PhD відбулося у 2024-25 н.р.

**Покращення
матеріально-технічної бази
ОНУ**



Проект Світового Банку "Удосконалення вищої освіти в Україні заради результатів"

Біологічний факультет


- Спектрофлуориметр RF-6000 990 636,00 грн.

Геолого-географічний факультет

- Георадар 1 256 854,70 грн
- Седиментограф Novations LD25 2 226 720,00 грн
- GPS/GNSS комплект (база-ровер) Trimble R12i 1 206 000,00 грн

Центр ІТ

- Сервери 5 одиниць загальна сума 2 599 878,00 грн



ERASMUS+ KA2 Проєкт ClimEd: Багаторівнева освіта та професійне навчання з питань кліматичних послуг, адаптації до змін клімату та їх пом'якшення в локальному, національному та регіональному масштабах (реєстраційний номер проєкту № 619285-ERFP-1-2020-1-FI-ERPKA2-SVNE-JP)

- Комп'ютери, ноутбуки, планшети 556138,00 грн
- Картографічне програмне забезпечення (екологічний напрямок) 471130,00 грн.
- Проекційне обладнання 127064,00 грн.
- Обладнання для відеоконференцій 78090,00 грн
- Інше в рамках проєкту 74552,00 грн.



Interreg проект AIRQUEST «Know What You Breathe: Mobilizing Communities for Air Quality in the Black Sea Basin»

- Ноутбуки 237060,00 грн.
- Планшети 595500,00 грн.
- Пристрої друку 128460,00 грн.

Міжнародне співробітництво та інтернаціоналізація освіти

**ОНУ Мечникова є партнером двох
Європейських альянсів університетів**



EU CONEXUS

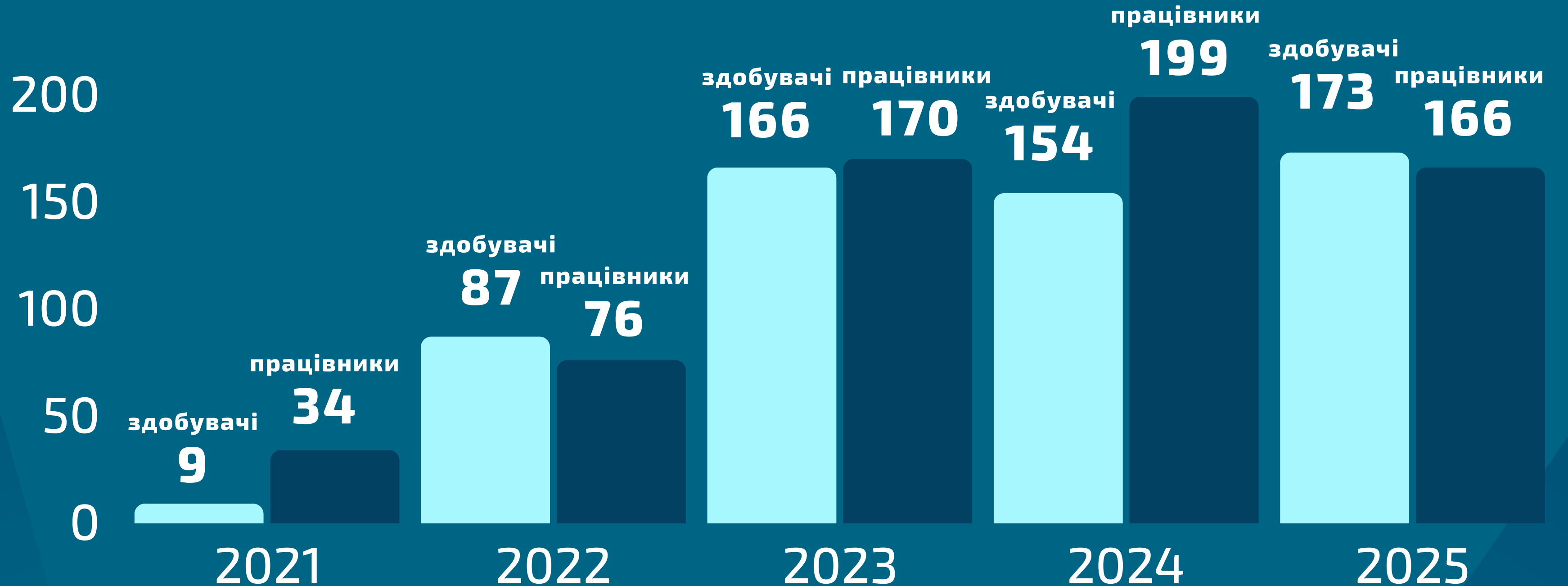
European University for Smart
Urban Coastal Sustainability

sea · EU

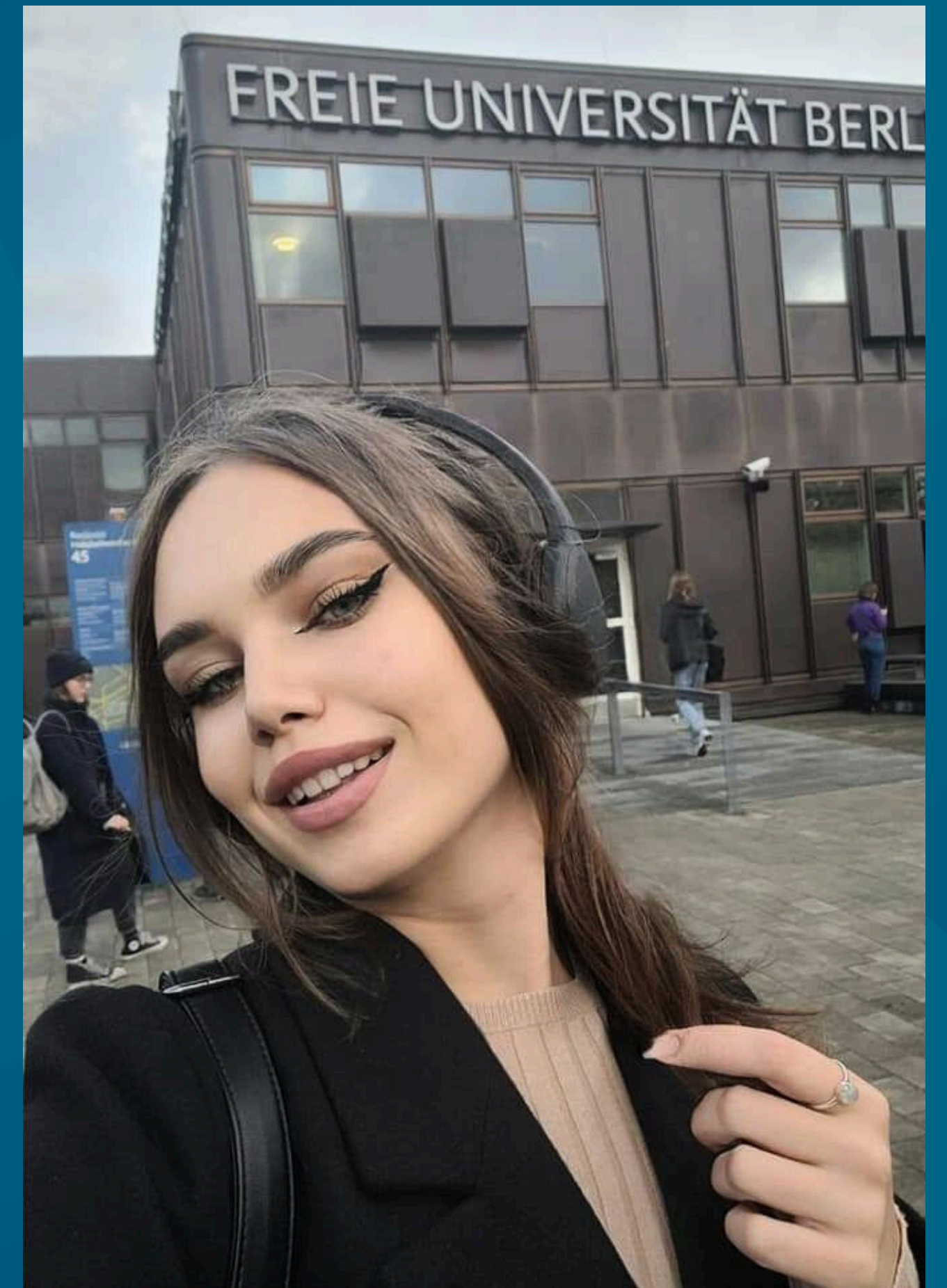
EUROPEAN UNIVERSITY OF THE SEAS

**кожен з яких об'єднує по 9 університетів
з різних країн Європи**

Міжнародні академічні мобільності здобувачів та міжнародні відрядження працівників у 2025 р.

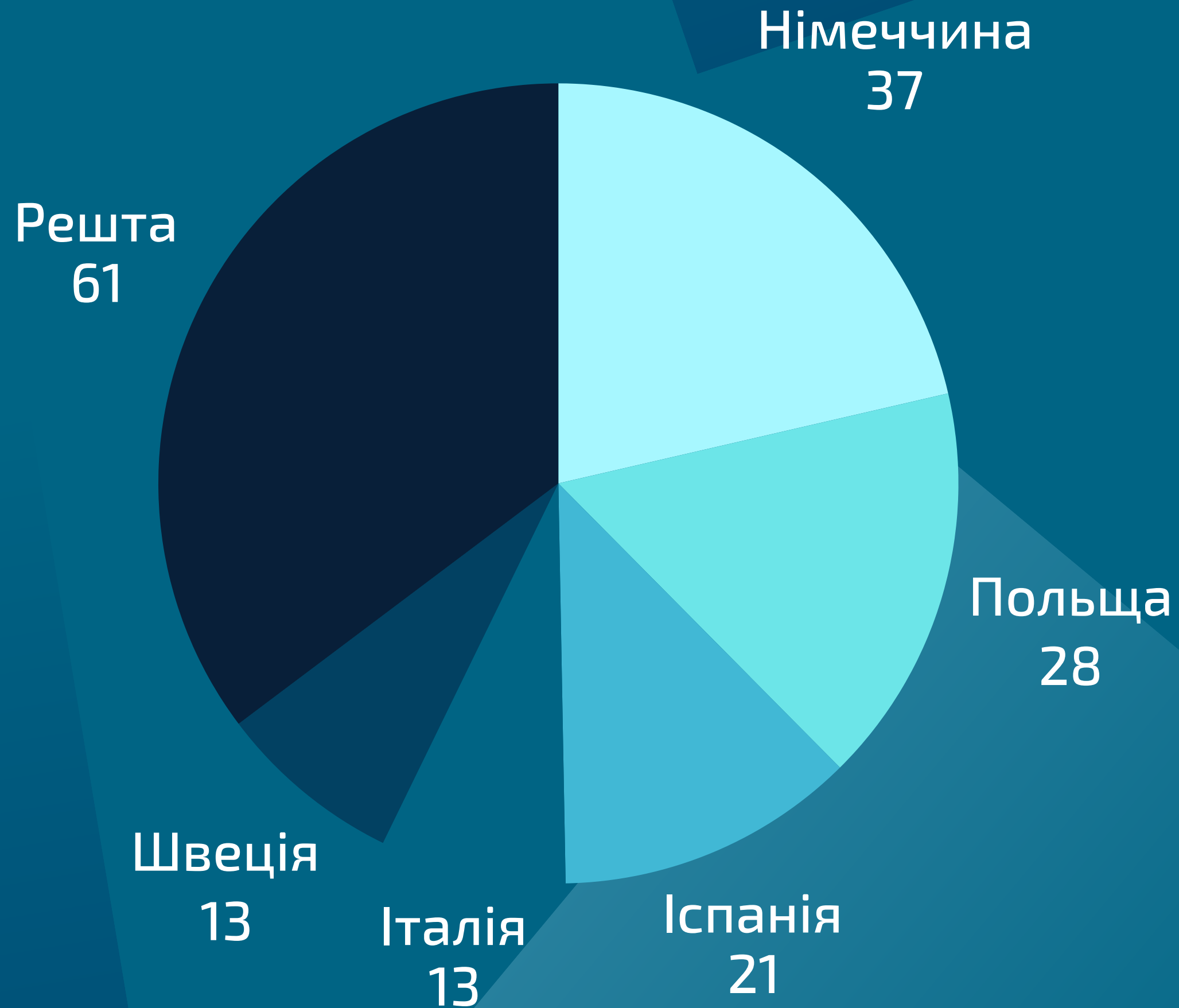


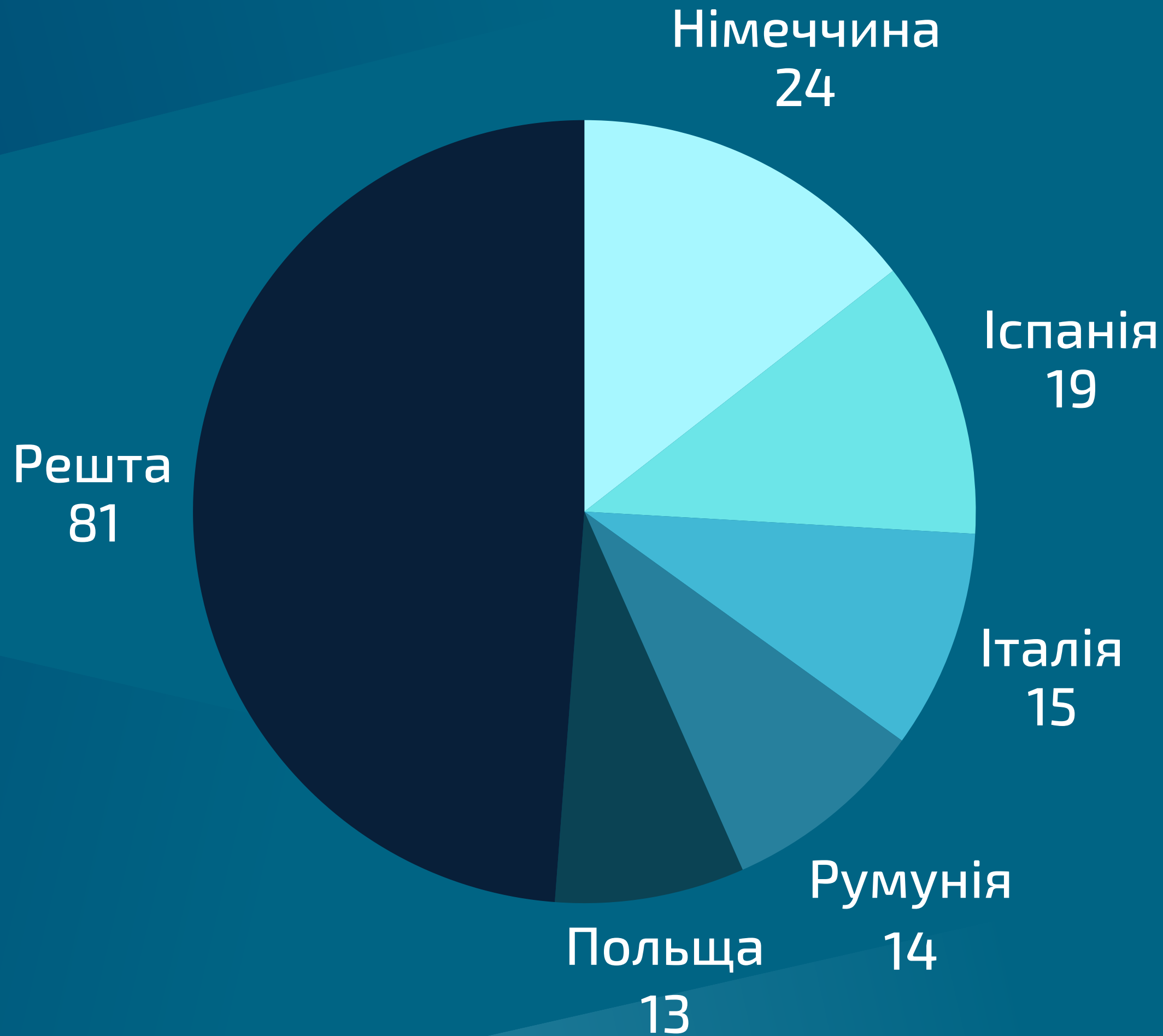
Факультет	мобільності здобувачів
Біологічний ф-т	14
ГГФ	-
ФГМіЕ	6
ЕПФ	24
РГФ	48
ФЖРВС	-
Філологічний ф-т	1
ФІФ	2
ФМВПС	36
ФМФІТ	31
ФПСР	8
ФХФ	3
Коледжі	-
РАЗОМ	173



ТОП-5 країн академічної мобільності здобувачів ОНУ у 2025 р.

Всього здобувачі ОНУ здійснювали у 2023 р. мобільність до 18 країн





ТОП-5 країн академічної мобільності викладачів ОНУ у 2025 р.

Всього викладачі ОНУ здійснювали у 2024 р. мобільність до 29 країн

Дякую за увагу!