

Міністерство освіти і науки України

Одеський національний університет імені І.І.Мечникова

Код 01297

**Фінансовий звіт
за 2019 рік**

Звіт подається на електронних носіях , які повністю відповідають паперовим формам звіту та електронній звітності ГУДКСУ в Одеській області.

**Ректор
Головний бухгалтер**



**І.М.Коваль
Л.О.Калініна**

Тел. (048)723-12-20

Міністерство освіти і науки України

Одеський національний університет імені І.І.Мечникова

Код 01297

**Фінансовий звіт
за 2019 рік**

Звіт подається на електронних носіях , які повністю відповідають паперовим формам звіту та електронній звітності ГУДКСУ в Одеській області.

**Ректор
Головний бухгалтер**



**І.М.Коваль
Л.О.Калініна**

	Одеський національний університет імені І.І.Мечникова	Дата (рік, місяць, число)	КОДИ		
			2020	01	01
Установа	Одеський національний університет імені І.І.Мечникова	за ЄДРПОУ	02071091		
Територія	Приморський	за КОАТУУ	5110137500		
Організаційно-правова форма господарювання	Державна організація (установа, заклад)	за КОПФГ	425		
Орган державного управління	Міністерство освіти і науки України	за КОДУ	11085		
Вид економічної діяльності	Вища освіта	за КВЕД	85.42		
Одиниця виміру: грн					
Періодичність: річна					

БАЛАНС
на 01 січня 2020 року

Форма №1-дс

АКТИВ	Код рядка	На початок звітного періоду	На кінець звітного періоду
1	2	3	4
I. НЕФІНАНСОВІ АКТИВИ			
<i>Основні засоби:</i>	1000	473104845	474376799
первісна вартість	1001	1322029511	1322428405
знос	1002	848924666	848051606
<i>Інвестиційна нерухомість:</i>	1010	-	1193862
первісна вартість	1011	-	6068416
знос	1012	-	4874554
<i>Нематеріальні активи:</i>	1020	111107	166347
первісна вартість	1021	118152	172799
накопичена амортизація	1022	7045	6452
Незавершені капітальні інвестиції	1030	1690313	1605347
<i>Довгострокові біологічні активи:</i>	1040	446389	399261
первісна вартість	1041	520311	519979
накопичена амортизація	1042	73922	120718
Запаси	1050	2680138	2972857
Виробництво	1060	-	-
Поточні біологічні активи	1090	-	-
Усього за розділом I	1095	478032792	480714473
II. ФІНАНСОВІ АКТИВИ			
Довгострокова дебіторська заборгованість	1100	555317	398915
<i>Довгострокові фінансові інвестиції, у тому числі:</i>	1110	-	-
цінні папери, крім акцій	1111	-	-
акції та інші форми участі в капіталі	1112	-	-
<i>Поточна дебіторська заборгованість:</i>			
за розрахунками з бюджетом	1120	-	-
за розрахунками за товари, роботи, послуги	1125	-	1946017
за наданими кредитами	1130	-	-
за виданими авансами	1135	30000	-

МІНІСТЕРСТВО ОСВІТИ
І НАУКИ УКРАЇНИ
01185, м. Київ,
пр-т Перемоги, 10




за розрахунками із соціального страхування	1140	1080	18801
за внутрішніми розрахунками	1145	-	-
інша поточна дебіторська заборгованість	1150	1766228	428619
Поточні фінансові інвестиції	1155	-	-
<i>Грошові кошти та їх еквіваленти розпорядників бюджетних коштів та державних цільових фондів у:</i>			
національній валюті, у тому числі в:	1160	30208990	15598788
касі	1161	-	-
казначействі	1162	30208990	15598788
установах банків	1163	-	-
дорозі	1164	-	-
іноземній валюті	1165	2309191	2774374
<i>Кошти бюджетів та інших клієнтів на:</i>			
єдиному казначейському рахунку	1170	-	-
рахунках в установах банків, у тому числі в:	1175	-	-
національній валюті	1176	-	-
іноземній валюті	1177	-	-
Інші фінансові активи	1180	-	-
Усього за розділом II	1195	34870806	21165514
III. ВИТРАТИ МАЙБУТНІХ ПЕРІОДІВ	1200	83368	82240
БАЛАНС	1300	512986966	501962227


ПАСИВ	Код рядка	На початок звітного періоду	На кінець звітного періоду
1	2	3	4
I. ВЛАСНИЙ КАПІТАЛ ТА ФІНАНСОВИЙ РЕЗУЛЬТАТ			
Внесений капітал	1400	1022102841	1025304970
Капітал у дооцінках	1410	20877274	20877274
Фінансовий результат	1420	-544039373	-558561606
Капітал у підприємствах	1430	-	-
Резерви	1440	-	-
Цільове фінансування	1450	1690313	1605347
Усього за розділом I	1495	500631055	489225985
II. ЗОБОВ'ЯЗАННЯ			
<i>Довгострокові зобов'язання:</i>			
за цінними паперами	1500	-	-
за кредитами	1510	555317	398915
інші довгострокові зобов'язання	1520	-	-
Поточна заборгованість за довгостроковими зобов'язаннями	1530	-	-
<i>Поточні зобов'язання:</i>			
за платежами до бюджету	1540	12276	18707
за розрахунками за товари, роботи, послуги	1545	300000	-
за кредитами	1550	-	-
за одержаними авансами	1555	-	11353075
за розрахунками з оплати праці	1560	105719	114508
за розрахунками із соціального страхування	1565	-	-
за внутрішніми розрахунками	1570	-	-
інші поточні зобов'язання, з них:	1575	11357463	825101
за цінними паперами	1576	-	-
Усього за розділом II	1595	12330775	12710306
III. ЗАБЕЗПЕЧЕННЯ	1600	-	-



IV. ДОХОДИ МАЙБУТНІХ ПЕРІОДІВ	1700	25136	25936
БАЛАНС	1800	512986966	501962227

Керівник (посадова особа)

Головний бухгалтер (спеціаліст)
на якого покладено виконання
обов'язків бухгалтерської служби



Коваль ІМ

Калініна ЛО



	Дата (рік, місяць, число)	КОДИ		
		2020	01	01
Установа	Одеський національний університет імені І.І.Мечникова	за ЄДРПОУ	02071091	
Територія	Приморський	за КОАТУУ	5110137500	
Організаційно-правова форма господарювання	Державна організація (установа, заклад)	за КОПФГ	425	
Орган державного управління	Міністерство освіти і науки України	за КОДУ	11085	
Вид економічної діяльності	Вища освіта	за КВЕД	85.42	
Одиниця виміру: грн				
Періодичність: річна				

**ЗВІТ
ПРО ФІНАНСОВІ РЕЗУЛЬТАТИ
за 2019 рік**

Форма №2-дс

I. ФІНАНСОВИЙ РЕЗУЛЬТАТ ДІЯЛЬНОСТІ

Стаття	Код рядка	За звітний період	За аналогічний період попереднього року
1	2	3	4
ДОХОДИ			
<i>Доходи від обмінних операцій</i>		-	-
Бюджетні асигнування	2010	167592557	166973677
Доходи від надання послуг (виконання робіт)	2020	107838228	93741247
Доходи від продажу активів	2030	36765	33319
Фінансові доходи	2040	1930300	1747292
Інші доходи від обмінних операцій	2050	413981	429270
Усього доходів від обмінних операцій	2080	277811831	262924805
<i>Доходи від необмінних операцій</i>			
Податкові надходження	2090	-	-
Неподаткові надходження	2100	-	-
Трансферти	2110	-	-
Надходження до державних цільових фондів	2120	-	-
Інші доходи від необмінних операцій	2130	5353837	2228324
Усього доходів від необмінних операцій	2170	5353837	2228324
Усього доходів	2200	283165668	265153129
ВИТРАТИ			
<i>Витрати за обмінними операціями</i>		-	-
Витрати на виконання бюджетних програм	2210	141511952	137484435
Витрати на виготовлення продукції (надання послуг, виконання робіт)	2220	124317161	106847069
Витрати з продажу активів	2230	-	-
Фінансові витрати	2240	-	-
Інші витрати за обмінними операціями	2250	516052	949521
Усього витрат за обмінними операціями	2290	266345165	245281025



<i>Витрати за необмінними операціями</i>			
Трансферти	2300	-	-
Інші витрати за необмінними операціями	2310	31681625	35140113
Усього витрат за необмінними операціями	2340	31681625	35140113
Усього витрат	2380	298026790	280421138
Профіцит/дефіцит за звітний період	2390	-14861122	-15268009

II. ВИДАТКИ БЮДЖЕТУ (КОШТОРИСУ) ЗА ФУНКЦІОНАЛЬНОЮ КЛАСИФІКАЦІЄЮ ВИДАТКІВ ТА КРЕДИТУВАННЯ БЮДЖЕТУ

Найменування показника	Код рядка	За звітний період	За аналогічний період попереднього року
1	2	3	4
Загальнодержавні функції	2420	30000	40000
Оборона	2430	-	-
Громадський порядок, безпека та судова влада	2440	-	-
Економічна діяльність	2450	105700	89414
Охорона навколишнього природного середовища	2460	-	-
Житлово-комунальне господарство	2470	-	-
Охорона здоров'я	2480	-	-
Духовний та фізичний розвиток	2490	-	-
Освіта	2500	297891090	280291724
Соціальний захист та соціальне забезпечення	2510	-	-
УСЬОГО:	2520	298026790	280421138

III. ВИКОНАННЯ БЮДЖЕТУ (КОШТОРИСУ)

Стаття	Код рядка	Загальний фонд			Спеціальний фонд		
		план на звітний рік	фактична сума виконання за звітний період	різниця (графа 4 мінус графа 3)	план на звітний рік із урахуванням змін	фактична сума виконання за звітний період	різниця (графа 7 мінус графа 6)
1	2	3	4	5	6	7	8
ДОХОДИ							
<i>Податкові надходження</i>	2530	-	-	-	-	-	-
<i>Неподаткові надходження</i>	2540	-	-	-	-	-	-
Доходи від власності та підприємницької діяльності	2541	-	-	-	-	-	-
Адміністративні збори та платежі, доходи від некомерційної господарської діяльності	2542	-	-	-	-	-	-
Інші неподаткові надходження	2543	-	-	-	-	-	-
Власні надходження бюджетних установ	2544	-	-	-	-	-	-
<i>Доходи від операцій з капіталом</i>	2550	-	-	-	-	-	-
<i>Офіційні трансферти, з них:</i>	2560	-	-	-	-	-	-
від органів державного управління	2561	-	-	-	-	-	-
Цільові фонди	2570	-	-	-	-	-	-
<i>Надходження державних цільових фондів</i>	2580	-	-	-	-	-	-
Надходження Пенсійного фонду України	2581	-	-	-	-	-	-



Надходження Фонду загальнообов'язкового державного соціального страхування України на випадок безробіття	2582	-	-	-	-	-	-
Надходження Фонду соціального страхування України	2583	-	-	-	-	-	-
Інші надходження	2590	-	-	-	-	-	-
Усього доходів	2600	-	-	-	-	-	-
ВИТРАТИ							
Оплата праці і нарахування на заробітну плату	2610	-	-	-	-	-	-
Використання товарів і послуг	2620	-	-	-	-	-	-
Обслуговування боргових зобов'язань	2630	-	-	-	-	-	-
Поточні трансферти, з них:	2640	-	-	-	-	-	-
органам державного управління інших рівнів	2641	-	-	-	-	-	-
Соціальне забезпечення	2650	-	-	-	-	-	-
Інші поточні видатки	2660	-	-	-	-	-	-
Нерозподілені видатки	2670	-	-	-	-	-	-
Придбання основного капіталу	2680	-	-	-	-	-	-
Капітальні трансферти, з них:	2690	-	-	-	-	-	-
органам державного управління інших рівнів	2691	-	-	-	-	-	-
Внутрішнє кредитування	2700	-	-	-	-	-	-
Зовнішнє кредитування	2710	-	-	-	-	-	-
Усього витрат	2780	-	-	-	-	-	-
Профіцит/дефіцит за звітний період	2790	-	-	-	-	-	-

IV. ЕЛЕМЕНТИ ВИТРАТ ЗА ОБМІННИМИ ОПЕРАЦІЯМИ

Стаття	Код рядка	За звітний період	За аналогічний період попереднього року
1	2	3	4
Витрати на оплату праці	2820	186935443	170320426
Відрахування на соціальні заходи	2830	40506782	36930447
Матеріальні витрати	2840	34936729	28370406
Амортизація	2850	3450159	8710225
Інші витрати	2860	516052	949521
Усього	2890	266345165	245281025

Керівник (посадова особа)

Головний бухгалтер (спеціаліст на якого покладено виконання обов'язків бухгалтерської служби)



Коваль ІМ

Калініна ЛО



Установа	Одеський національний університет імені І.І.Мечникова	за ЄДРПОУ
Територія	Приморський	за КОАТУУ
Організаційно-правова форма господарювання	Державна організація (установа, заклад)	за КОПФГ
Орган державного управління	Міністерство освіти і науки України	за КОДУ
Вид економічної діяльності	Вища освіта	за КВЕД
Одиниця виміру: грн		
Періодичність: річна		

Дата (рік, місяць, число)

КОДИ		
2020	01	01
02071091		
5110137500		
425		
11085		
85.42		

Звіт
про рух грошових коштів
за 2019 рік

Форма №3-дс

Стаття	Код рядка	За звітний період	За аналогічний період попереднього року
1	2	3	4
I. Рух коштів у результаті операційної діяльності			
Надходження від обмінних операцій:		-	-
бюджетні асигнування	3000	167592557	166973677
надходження від надання послуг (виконання робіт)	3005	107158523	81805338
надходження від продажу активів	3010	51151	33319
інші надходження від обмінних операцій	3015	357762	404491
Надходження від необмінних операцій:		-	-
податкові надходження	3020	-	-
неподаткові надходження	3025	-	-
трансферти, з них:	3030	-	-
кошти трансфертів, отримані від органів державного управління	3031	-	-
надходження до державних цільових фондів	3040	-	-
інші надходження від необмінних операцій	3045	2011411	2379798
Надходження грошових коштів за внутрішніми операціями	3050	-	-
Інші надходження	3090	6267585	15341183
Усього надходжень від операційної діяльності	3095	283438989	266937806
Витрати за обмінними операціями:		-	-
витрати на виконання бюджетних програм	3100	136401869	135905536
витрати на виготовлення продукції (надання послуг, виконання робіт)	3110	120178115	97541692
		-	-
витрати з продажу активів	3115	-	-
інші витрати за обмінними операціями	3120	516052	939409
Витрати за необмінними операціями:		-	-
трансферти, з них:	3125	-	-



кошти трансфертів органам державного управління інших рівнів	3126	-	-
інші витрати за необхідними операціями	3130	35337994	34772653
Витрати грошових коштів за внутрішніми операціями	3135	-	-
Інші витрати	3180	6447426	4435107
Усього витрат від операційної діяльності	3190	298881456	273594397
Чистий рух коштів від операційної діяльності	3195	-15442467	-6656591
II. Рух коштів у результаті інвестиційної діяльності			
Надходження від продажу:		-	-
фінансових інвестицій	3200	-	-
основних засобів	3205	-	-
інвестиційної нерухомості	3210	-	-
нематеріальних активів	3215	-	-
незавершених капітальних інвестицій	3220	-	-
довгострокових біологічних активів	3225	-	-
Надходження цільового фінансування	3230	7073562	3956801
Інші надходження	3235	-	1719006
Усього надходжень від інвестиційної діяльності	3240	7073562	5675807
Витрати на придбання:		-	-
фінансових інвестицій	3245	-	-
основних засобів	3250	7018915	5604471
інвестиційної нерухомості	3255	-	-
нематеріальних активів	3260	54647	71336
незавершених капітальних інвестицій	3265	-	-
довгострокових біологічних активів	3270	-	-
Інші витрати	3285	-	-
Усього витрат від інвестиційної діяльності	3290	7073562	5675807
Чистий рух коштів від інвестиційної діяльності	3295	-	-
III. Рух коштів у результаті фінансової діяльності			
Надходження від:		-	-
повернення кредитів	3300	-	-
отримання позик	3305	-	-
отримання відсотків (роялті)	3310	1911527	1747292
Інші надходження	3340	-	-
Усього надходжень від фінансової діяльності	3345	1911527	1747292
Витрати на:		-	-
надання кредитів	3350	-	-
погашення позик	3355	-	-
сплату відсотків	3360	-	-
Інші витрати	3380	-	-
Коригування	3385	-	-
Усього витрат від фінансової діяльності	3390	-	-
Чистий рух коштів від фінансової діяльності	3395	1911527	1747292
Чистий рух коштів за звітний період	3400	-13530940	-4909299
Залишок коштів на початок року	3405	32518181	37750048
Залишок коштів отриманий	3410	-	-
Залишок коштів перерахований	3415	185031	220828
Вплив зміни валютних курсів на залишок коштів	3420	-429048	-101740
Залишок коштів на кінець року	3425	18373162	32518181
<i>* Надходження в натуральній формі</i>		423867	1778599



* Витрати в натуральній формі

423837

1778599

Керівник (посадова особа)

Головний бухгалтер (спеціаліст,
на якого покладено виконання
обов'язків бухгалтерської служби)



Коваль ІМ

Калініна ЛО



Установа	Одеський національний університет імені І.І.Мечникова	за ЄДРПОУ
Територія	Приморський	за КОАТУУ
Організаційно-правова форма господарювання	Державна організація (установа, заклад)	за КОПФГ
Орган державного управління	Міністерство освіти і науки України	за КОДУ
Вид економічної діяльності	Вища освіта	за КВЕД
Одиниця виміру: грн		
Періодичність: річна		

КОДИ		
2020	01	01
02071091		
5110137500		
425		
11085		
85.42		


**Звіт
про власний капітал
за 2019 рік**

Форма №4-дс

Стаття	Код рядка	Внесений капітал	Капітал у дооцінках	Фінансовий результат	Капітал у підприємствах	Резерви	Цільове фінансування	Разом
1	2	3	4	5	6	7	8	9
Залишок на початок року	4000	1022102841	20877274	-544039373	-	-	1690313	500631055
<i>Коригування:</i>								
Зміна облікової політики	4010	-	-	-	-	-	-	-
Виправлення помилок	4020	-	-	-	-	-	-	-
Інші зміни	4030	-	-	-	-	-	-	-
Скоригований залишок на початок року	4090	1022102841	20877274	-544039373	-	-	1690313	500631055
<i>Переоцінка активів:</i>								
Дооцінка (уцінка) основних засобів	4100	-	-	-	-	-	-	-
Дооцінка (уцінка) незавершених капітальних інвестицій	4110	-	-	-	-	-	-	-
Дооцінка (уцінка) нематеріальних активів	4120	-	-	-	-	-	-	-
Дооцінка (уцінка) довгострокових біологічних активів	4130	-	-	-	-	-	-	-
Профіцит /дефіцит за звітний період	4200	-	-	-14861122	-	-	-	-14861122
Збільшення капіталу в підприємствах	4210	-	-	-	-	-	-	-
Зменшення капіталу в підприємствах	4220	-	-	-	-	-	-	-
Інші зміни в капіталі	4290	3202129	-	338889	-	-	-84966	3456052
Разом змін у капіталі	4300	3202129	-	-14522233	-	-	-84966	-11405070
Залишок на кінець року	4310	1025304970	20877274	-558561606	-	-	1605347	489225985

Керівник (посадова особа)

Головний бухгалтер (спеціаліст на якого покладено виконання обов'язків бухгалтерської служби)



Коваль ІМ

Калініна ЛО



Установа
Територія
Організаційно-правова форма господарювання
Орган державного управління
Вид економічної діяльності

Одеський національний університет імені І.І.Мечникова
Приморський
Державна організація (установа, заклад)
Міністерство освіти і науки України
Вища освіта

Дата (рік, місяць, число)
за ЄДРПОУ
за КОАТУУ
за КОПФГ
за КОДУ
за КВЕД

КОДИ		
2020	01	01
02071091		
5110137500		
425		
11085		
85.42		

Одиниця виміру: грн
Періодичність: річна



ПРИМІТКИ ДО РІЧНОЇ ФІНАНСОВОЇ ЗВІТ НОСТІ за 2019 рік

Форма №5-дс

I. Основні засоби

Групи основних засобів	Код рядка	Залишок на початок року		Переоцінка (дооцінка +, уцінка -)		Вибуття за звітний рік		Надійшло за рік		Зменшення/відомлення корисності	Нарахована амортизація за звітний рік	Інші зміни за рік		Залишок на кінець року		Діапазон корисного використання	
		первісна (переоцінена) вартість	знос	первісна (переоцінена) вартість	знос	первісна (переоцінена) вартість	знос	первісна (переоцінена) вартість	знос			первісна (переоцінена) вартість	знос	первісна (переоцінена) вартість	знос	від	до
1	2	3	4	5	6	7	8	9	10	11	12	13	14	15	16	17	18
Інвестиційна нерухомість	010	-	-	-	-	-	-	-	-	-	65645	6068416	4808909	6068416	4874554	-	-
Земельні ділянки	020	250750814	-	-	-	-	-	-	-	-	-	-	-	250750814	-	-	-
Капітальні витрати на поліпшення земель	030	-	-	-	-	-	-	-	-	-	-	-	-	-	-	-	-
Будівлі, споруди та передавальні пристрої	040	996848064	803292072	-	-	-	-	-	-	-	1056647	-6068416	-4808909	990779648	799539810	20	50
Машини та обладнання	050	35190562	24392238	-	-	267823	267823	5474372	-	-	1964191	-	218257	40397111	26306863	10	12
Транспортні засоби	060	1121307	1035096	-	-	5062	3062	1860	-	-	4876	-	-	1118105	1036910	5	10
Інструменти, прилади, інвентар	070	4634077	3713461	-	-	28496	28496	-	-	-	176698	-	-	4605581	3861663	5	10
Тварини та багаторічні насадження	080	84176	420	-	-	-	-	-	-	-	10639	-	-	84176	11059	7	20
Інші основні засоби	090	1208703	439722	-	-	-	-	-	-	-	120871	-	-	1208703	560593	10	12
Музейні фонди	100	44875	-	-	-	-	-	-	-	-	-	-	-	44875	-	-	-
Бібліотечні фонди	110	19325827	9642970	-	-	90056	45028	665826	332913	-	-	-	19943	19901597	9950798	-	-
Малоцінні необоротні матеріальні активи	120	12821106	6408687	-	-	160168	65071	876857	438428	-	-	-	1866	13537795	6783910	-	-
Білизна, постільні речі, одяг та взуття	130	-	-	-	-	-	-	-	-	-	-	-	-	-	-	-	-
Інвентарна тара	140	-	-	-	-	-	-	-	-	-	-	-	-	-	-	-	-
Необоротні матеріальні активи спеціального призначення	150	-	-	-	-	-	-	-	-	-	-	-	-	-	-	-	-
Природні ресурси	160	-	-	-	-	-	-	-	-	-	-	-	-	-	-	-	-
Інші необоротні матеріальні активи	170	-	-	-	-	-	-	-	-	-	-	-	-	-	-	-	-
Разом	180	1322829511	848924666	-	-	551605	409480	7018915	771341	-	3399567	-	240066	1328496821	852926160	-	-

3 рядка 180 графі 7

вартість основних засобів, які вибули внаслідок:

безоплатної передачі (внутрішньоміж передача)

(181) -

безоплатної передачі (крім внутрішньоміж передачі)

(182) 40386

продажу

(183) -

крадіжки, нестачі

(184) 22462

списання як непридатні

(185) 488757

3 рядка 180 графі 9

збільшення вартості основних засобів у результаті:

придбання

(186) 6554622

реконструкції, добудови, дообладнання,

(187) 59395



З рядка 180 графи 15

З рядка 180 графи 16

безоплатного отримання за операціями внутрішньої передачі
отримання благодійних грошей, дарунків
вартість основних засобів, щодо яких існують передбачені чинним законодавством обмеження права власності, користування та розпорядження
залишкова вартість основних засобів, що тимчасово не використовуються (консервація, реконструкція тощо)
вартість повністю амортизованих основних засобів, які продовжують використовуватись
вартість основних засобів, які утримуються для продажу, передачі без оплати
вартість безоплатно отриманих основних засобів (внутрішньої передачі)
вартість безоплатно отриманих основних засобів (крім внутрішньої передачі)
знос основних засобів, щодо яких існують обмеження права власності, користування та розпорядження

(188)	-
(189)	404898
(190)	-
(191)	153626
(192)	915782054
(193)	-
(194)	-
(195)	-
(195)	7621140



III. Капітальні інвестиції

Найменування показника	Код рядка	На початок року	За рік	На кінець року
1	2	3	4	5
Капітальні інвестиції в основні засоби	300	1602966	-	1602966
Капітальні інвестиції в інші необоротні матеріальні активи	310	87347	-84966	2381
Капітальні інвестиції в нематеріальні активи	320	-	-	-
Капітальні інвестиції в довгострокові біологічні активи	330	-	-	-
Капітальні інвестиції в необоротні активи спецпризначення	340	-	-	-
Разом	350	1690313	-84966	1605347

З рядка 350 графи 5

загальна сума витрат на дослідження та розробку, що включена до складу витрат звітного періоду

(351) _____ -



IV. Виробничі запаси

Найменування показника	Код рядка	Надходження за рік	Вибуття		Балансова вартість на кінець року	Зміна вартості на дату балансу	
			усього	з них витрачено на потреби установи		збільшення до чистої вартості реалізації*	уцінка
1	2	3	4	5	6	7	8
Продукти харчування	360	15000	10187	10187	7500	-	-
Медикаменти та перев'язувальні матеріали	370	8574	15184	15184	41239	-	-
Будівельні матеріали	380	940154	541165	541165	977664	-	-
Пально-мастильні матеріали	390	206345	297220	297220	172398	-	-
Запасні частини	400	207118	169608	169608	476087	-	-
Тара	410	-	-	-	-	-	-
Сировина і матеріали	420	2917	1935	1935	41660	-	-
Інші виробничі запаси	430	1022836	1062958	1062958	1043131	-	-
Готова продукція	440	-	-	-	-	-	-
Малоцінні та швидкозношувані предмети	450	1194025	1205993	1205993	213178	-	-
Державні матеріальні резерви та запаси	460	-	-	-	-	-	-
Активи для розподілу, передачі, продажу	470	-	-	-	-	-	-
Інші нефінансові активи	480	-	-	-	-	-	-
Незавершене виробництво запасів	490	-	-	-	-	-	-
Разом	500	3596969	3304250	3304250	2972857	-	-

З рядка 500 графі 6

балансова вартість запасів:

оформлених у заставу

(501) _____ -

переданих на комісію

(502) _____ -

переданих у переробку

(503) _____ -

відображених за чистою вартістю реалізації

(504) _____ -



V. Фінансові інвестиції

Найменування показника	Код рядка	За рік		Залишок на кінець року	
		довгострокові	поточні	довгострокові	поточні
1	2	3	4	5	6
Акції	530	-	-	-	-
Цінні папери (крім акцій)	540	-	-	-	-
Капітал підприємств	550	-	-	-	-
Векселі одержані	560	-	-	-	-
Інші фінансові інвестиції	570	-	-	-	-
Разом	580	-	-	-	-

З рядка 580 графи 3	втрати від зменшення корисності/доходи від відновлення корисності протягом року	(581)	-
З рядка 1110 графи 4	довгострокові фінансові інвестиції відображені:		
Балансу	за собівартістю	(582)	-
	за амортизованою собівартістю	(583)	-
З рядка 1155 графи 4	поточні фінансові інвестиції відображені:		
Балансу	за собівартістю	(586)	-
	за амортизованою собівартістю	(587)	-



VI. Зобов'язання

Групи зобов'язань	Код рядка	Усього на початок року	Усього на кінець року	У тому числі за строками	
				до 12 місяців	більше 12 місяців
1	2	3	4	5	6
Довгострокові	600	555317	398915	-	398915
Поточні	610	11775458	12311391	12311391	-
Доходи майбутніх періодів	620	25136	25936	-	25936

VII. Дебіторська заборгованість

Найменування показника	Код рядка	Усього на кінець року	У тому числі за строками погашення		
			до 12 місяців	від 12 до 18 місяців	від 18 до 36 місяців
1	2	3	4	5	6
Довгострокова дебіторська заборгованість	650	398915	-	-	398915
Поточна дебіторська заборгованість	660	2393437	2393437	-	-

Списано у звітному році безнадійної дебіторської заборгованості	(661)	-
Прострочена дебіторська заборгованість	(662)	-
з неї:		
матеріали передано до суду, ведеться позовна робота		-
винесено рішення суду, виконавче провадження		-
проти дебітора порушено справу про банкрутство:		-
заборгованість заявлена та визнана		-
заборгованість заявлена та не визнана		-
заборгованість не заявлена		-
стосовно дебітора проведено державну реєстрацію припинення юридичної особи в результаті ліквідації		-



VIII. Грошові кошти та їх еквіваленти розпорядників бюджетних коштів та державних цільових фондів

Найменування показника	Код рядка	На початок звітного року	На кінець звітного року
1	2	3	4
Грошові кошти та їх еквіваленти розпорядників бюджетних коштів та державних цільових фондів у національній валюті, у тому числі в:	670	30208990	15598788
касі	671	-	-
казначействі на реєстраційних рахунках	672	29720305	15289944
казначействі на інших рахунках	673	488685	308844
установах банків на поточних та інших рахунках	674	-	-
установах банків у тимчасовому розпорядженні	675	-	-
дорозі	676	-	-
Грошові кошти та їх еквіваленти розпорядників бюджетних коштів та державних цільових фондів у іноземній валюті, у тому числі:	680	2309191	2774374
на поточних рахунках	681	2309191	2774374
інші кошти в іноземній валюті	682	-	-



IX. Доходи та витрати

Найменування показника	Код рядка	За рік
1	2	3
Доходи від обмінних і необмінних операцій, визнані протягом звітного періоду, – усього	760	279846172
<i>у тому числі:</i>		
<i>від обмінних операцій:</i>		
бюджетні асигнування	770	167592557
надання послуг	780	107838228
продаж	790	36765
операції з капіталом	800	-
продаж нерухомого майна	810	-
відсотки	820	1930300
роялті	830	-
дивіденди	840	-
інші доходи від обмінних операцій	850	413981
<i>у тому числі:</i>		
курсова різниця	851	18772
дооцінка активів у межах суми попередньої уцінки	852	-
відновлення корисності активів	853	-
<i>від необмінних операцій:</i>		
податкові надходження	860	-
неподаткові надходження	870	-
трансферти	880	-
гранти та дарунки	890	2034341
надходження до державних цільових фондів	900	-
списаних зобов'язань, що не підлягають погашенню	910	-
інші витрати - усього	920	32197677



<i>у тому числі:</i>		
інші витрати за обмінними операціями	930	516052
<i>з них:</i>		
курсова різниця	931	63433
витрати, пов'язані з реалізацією активів	932	-
уцінка активів	933	-
втрати від зменшення корисності активів	934	-
інші витрати за необмінними операціями	940	31681625
<i>з них:</i>		
витрати, пов'язані з передачею активів, що суб'єкти державного сектору передають суб'єктам господарювання, фізичним особам та іншим суб'єктам державного сектору для виконання цільових заходів	941	-
неповернення депозитів	942	-

Сума отриманих активів, робіт (послуг) у натуральній формі

(950) 423867

Сума витрат, визнаних у зв'язку з недоотриманням раніше визнаних доходів

(960) -



X. Нестачі і втрати грошових коштів і матеріальних цінностей

Найменування показника	Код рядка	За рік
1	2	3
Недостачі та крадіжки грошових коштів і матеріальних цінностей на початок звітного року	970	14291
Установлено недостач та крадіжок грошових коштів і матеріальних цінностей протягом звітного року – усього	980	22462
<i>з них:</i>		
віднесено на винних осіб	981	-
Списано недостачі в межах природного убутку	990	-
Списано недостачі, винні особи за якими не встановлені	1000	-
Стягнуто з винних осіб	1010	-
Списано за висновками слідчих органів	1020	-
Недостачі та крадіжки грошових коштів і матеріальних цінностей на кінець звітного року	1030	36753
<i>у тому числі:</i>		
віднесених на винних осіб	1031	-
справи знаходяться у слідчих органах (винні особи не встановлені)	1032	36753



XI. Будівельні контракти

Найменування показника	Код рядка	За рік
1	2	3
Дохід за будівельними контрактами за звітний рік	1050	-
Загальна сума за незавершеними будівельними контрактами	1060	-
Загальна сума зазначених витрат і визнаного дефіциту на дату балансу	1070	-
Сума отриманих авансів за будівельними контрактами на дату балансу	1080	-
Вартість виконаних субпідрядних робіт	1090	-
Сума проміжних рахунків, яка несплачена	1100	-
Сума валової заборгованості замовників на дату балансу	1110	-
Сума валової заборгованості замовникам на дату балансу	1120	-



XII. Біологічні активи

Групи біологічних активів	Кол. рядка	Обліковуються за первісною вартістю							Обліковуються за справедливою вартістю						
		Залишок на початок року		надійшло за рік	вибуло за рік		нараховано амортизації за рік	зменшення/відновлення корисності	залишок на кінець року		залишок на початок року	надійшло за рік	зміни вартості за рік	вибуло за рік	залишок на кінець року
		первісна вартість	накопичена амортизація		первісна вартість	накопичена амортизація			первісна вартість	накопичена амортизація					
1	2	3	4	5	6	7	8	9	10	11	12	13	14	15	16
Довгострокові біологічні активи – усього	1140	520311	73922	-	332	332	47128	-	519979	120718	-	-	-	-	-
<i>у тому числі:</i>															
робоча худоба	1141	-	-	-	-	-	-	-	-	-	-	-	-	-	-
продуктивна худоба	1142	-	-	-	-	-	-	-	-	-	-	-	-	-	-
багаторічні насадження	1143	520311	73922	-	332	332	47128	-	519979	120718	-	-	-	-	-
інші довгострокові біологічні активи	1144	-	-	-	-	-	-	-	-	-	-	-	-	-	-
Поточні біологічні активи – усього	1150	-	X	-	-	X	X	X	-	X	-	-	-	-	-
<i>у тому числі:</i>															
тварини на вирощуванні та відгодівлі	1151	-	X	-	-	X	X	X	-	X	-	-	-	-	-
біологічні активи у стані біологічних перетворень (крім тварин на вирощуванні та відгодівлі)	1152	-	X	-	-	X	X	X	-	X	-	-	-	-	-
Інші поточні біологічні активи	1153	-	X	-	-	X	X	X	-	X	-	-	-	-	-
Разом	1190	520311	73922	-	332	332	47128	-	519979	120718	-	-	-	-	-

3 рядка 1190 графи 10 і графи 16

балансова вартість біологічних активів, щодо яких існують передбачені законодавством обмеження права власності

(1191) _____ -

3 рядка 1190 графи 13

балансова вартість біологічних активів, переданих у заставу як забезпечення зобов'язань

(1192) _____ -

вартість придбаних біологічних активів

(1193) _____ -

вартість безоплатно отриманих біологічних активів

(1194) _____ -

3 рядка 1190 графи 15

вартість реалізованих біологічних активів

(1195) _____ -

вартість безоплатно переданих біологічних активів

(1196) _____ -



Обсяг виробництва сільськогосподарської продукції за звітний період

Найменування показника	Код рядка	Одиниця виміру	Кількість	Вартість первісного визнання за одиницю	Вартість первісного визнання, усього
1	2	3	4	5	6
Продукція та додаткові біологічні активи рослинництва - усього	1200		-	-	-
<i>у тому числі:</i>					
зернові і зернобобові	1210		-	-	-
<i>з них:</i>					
пшениця	1211		-	-	-
соя	1212		-	-	-
соняшник	1213		-	-	-
ріпак	1214		-	-	-
цукрові буряки (фабричні)	1215		-	-	-
картопля	1216		-	-	-
плоди (зерняткові, кісточкові)	1217		-	-	-
інша продукція рослинництва	1218		-	-	-
додаткові біологічні активи рослинництва	1219		-	-	-
Продукція та додаткові біологічні активи тваринництва - усього	1220		-	-	-
<i>у тому числі:</i>					
приріст живої маси - усього	1230		-	-	-
<i>з нього:</i>					
велика рогата худоба	1231		-	-	-
свині	1232		-	-	-
молоко	1233		-	-	-
вовна	1234		-	-	-
яйця	1235		-	-	-
інша продукція тваринництва	1236		-	-	-



додаткові біологічні активи тваринництва	37	-	-	-
продукція рибництва	1238	-	-	-
Сільськогосподарська продукція та додаткові біологічні активи - разом	1240	-	-	-



XIII. Розшифрування позабалансових рахунків

Назва рахунку позабалансового обліку	Код рядка	Залишок на початок звітного року	Надходження	Вибуття	Залишок на кінець звітного періоду
1	2	3	4	5	6
01 «Орендовані основні засоби та нематеріальні активи»	1310	781783	17734	138849	660668
011 «Орендовані основні засоби розпорядників бюджетних коштів»	1311	781783	17734	138849	660668
012 «Орендовані основні засоби державних цільових фондів»	1312	-	-	-	-
013 «Орендовані нематеріальні активи розпорядників бюджетних коштів»	1313	-	-	-	-
014 «Орендовані нематеріальні активи державних цільових фондів»	1314	-	-	-	-
02 «Активи на відповідальному зберіганні»	1320	1371860	2730705	2233975	1868590
021 «Активи на відповідальному зберіганні розпорядників бюджетних коштів»	1321	1371860	2730705	2233975	1868590
022 «Активи на відповідальному зберіганні державних цільових фондів»	1322	-	-	-	-
03 «Бюджетні зобов'язання»	1330	-	-	-	-
031 «Укладені договори (угоди, контракти) розпорядників бюджетних коштів»	1331	-	-	-	-
032 «Укладені договори (угоди, контракти) державних цільових фондів»	1332	-	-	-	-
04 «Непередбачені активи»	1340	-	-	-	-
041 «Непередбачені активи розпорядників бюджетних коштів»	1341	-	-	-	-
042 «Непередбачені активи державних цільових фондів»	1342	-	-	-	-
043 «Тимчасово передані активи»	1343	-	-	-	-
05 «Непередбачені зобов'язання, гарантії та забезпечення надані»	1350	-	-	-	-
051 «Гарантії та забезпечення надані розпорядників бюджетних коштів»	1351	-	-	-	-
052 «Гарантії та забезпечення надані державних цільових фондів»	1352	-	-	-	-
053 «Непередбачені зобов'язання розпорядників бюджетних коштів»	1353	-	-	-	-




054 «Непередбачені зобов'язання державних цільових фондів»	1354	-	-	-	-
06 «Гарантії та забезпечення отримані»	1360	-	-	-	-
061 «Гарантії та забезпечення отримані розпорядників бюджетних коштів»	1361	-	-	-	-
062 «Гарантії та забезпечення отримані державних цільових фондів»	1362	-	-	-	-
07 «Списані активи»	1370	132350	22462	-	154812
071 «Списана дебіторська заборгованість розпорядників бюджетних коштів»	1371	118059	-	-	118059
072 «Списана дебіторська заборгованість державних цільових фондів»	1372	-	-	-	-
073 «Невідшкодовані нестачі і втрати від псування цінностей розпорядників бюджетних коштів»	1373	14291	22462	-	36753
074 «Невідшкодовані нестачі і втрати від псування цінностей державних цільових фондів»	1374	-	-	-	-
08 «Бланки документів суворої звітності»	1380	250764	232185	299665	183284
081 «Бланки документів суворої звітності розпорядників бюджетних коштів»	1381	250764	232185	299665	183284
082 «Бланки документів суворої звітності державних цільових фондів»	1382	-	-	-	-
09 «Передані (видані) активи відповідно до законодавства»	1390	-	-	-	-
091 «Передані (видані) активи відповідно до законодавства розпорядників бюджетних коштів»	1391	-	-	-	-
092 «Передані (видані) активи відповідно до законодавства державних цільових фондів»	1392	-	-	-	-
Разом	1400	2536757	3003086	2672489	2867354



Керівник (посадова особа)

Головний бухгалтер (спеціаліст,
на якого покладено виконання
обов'язків бухгалтерської служби)



Коваль ІМ

Калініна ЛО

