

Додаток 6

до Порядку складання фінансової, бюджетної та іншої звітності розпорядниками та одержувачами бюджетних коштів (пункт 2.1)

ЗВІТ

про надходження і використання коштів, отриманих за іншими джерелами
власних надходжень (форма Н4-2д, Н4-2м)
за 2016 рік

Установа ОДЕСЬКИЙ НАЦІОНАЛЬНИЙ УНІВЕРСИТЕТ ім. І.І. МЕЧНИКОВА

Територія м. Одеса

Організаційно-правова форма господарювання:

Державна організація (установа, заклад)

КВК та назва видатків та кредитув. держ. бюджету:

220 Міністерство освіти і науки України

КПК та назва видатків та кредитув. держ. бюджету:

2201160 ЗВЕДЕНА

Коди

за ЕДРПОУ

02071091

за КОАТУУ

5110137500

за КОПФГ

425

КВК та назва видатків місцевих бюджетів:

Код та назва програмної класифікації видатків та кредитування місцевих бюджетів (код та назва типової програмної класифікації видатків та кредитування місцевих бюджетів / тимчасової класифікації видатків та кредитування для бюджетів місцевого самоврядування, які не застосовують програмно-цільового методу) *

Періодичність: квартальна, річна

Одиниця виміру: грн. коп.

Показники	КЕКВ та/або ККК	Код рядка	Затверджено на звітний рік	Залишок на початок звітнього року		Перераховано залишок	Нараховано доходів за звітний період (рік)	Надійшло коштів за звітний період (рік)	Касові за звітний період(рік)		Фактичні за звітний період (рік)	Залишок на кінець звіт.періоду(року)	
				усього	у т.ч. на рах в уст. банків				усього	у т.ч. на рах в уст. банків		усього	у т.ч. на рах. в устан банків
1	2	3	4	5	6	7	8	9	10	11	12	13	14
НАДХОДЖЕННЯ КОШТІВ-УСЬОГО	x	010	4502376.00	1095581.15	-	-	1979426.23	3543429.24	x	x	x	1773553.96	-
Від отрим. благ. внеск., грантів, дарунк.	x	020	1230705.00	x	x	x	x	1367339.01	x	x	x	x	x
Від підприємств, організацій, фіз. осіб та від інших бодж. установ для ціл. зах у т.ч. заходів з відчужен. для сусп. пот земельн. ділянок та розміщ. на них інш. об'єктів нерух. майна, що перебувають у приват. власності фізич. або юрид. осіб	x	030	196664.00	x	x	x	x	196664.00	x	x	x	x	x
Вищих та проф-тех. навчальних закладів від депозитів тимчас. вільних бодж. кош отрим. за надання платних послуг, якщо таким заклад. законом надано відп. право	x	040	1979426.00	x	x	x	1979426.23	1979426.23	x	x	x	x	x

Головне управління Державної казначейської служби України в Одеській області
Управління контролюваної звітності №3

Продовження додатка 6

1	2	3	4	5	6	7	8	9	10	11	12	13	14
Від реалізації майнових прав на фільми, відеореєстри, аудіокасети, відеореєстри, створені за бюджетні кошти за держзамовленням або на умовах фінансової підтримки	x	050	-	x	x	x	x	-	x	x	x	x	x
ФІНАНСУВАННЯ	x	060	1095581.00	x	x	x	x	x	x	x	x	x	x
ВИДАТКИ ТА НАДАННЯ КРЕДИТІВ-УСЬОГО	x	070	4502376.00	x	x	x	x	x	2865456.43	-	2502840.04	x	x
у тому числі:													
ПОТОЧНІ ВИДАТКИ	2000	080	2453409.00	x	x	x	x	x	1418953.53	-	1056337.14	x	x
Оплата праці і нарахування на зар.пл.	2100	090	-	x	x	x	x	x	-	-	-	x	x
Оплата праці	2110	100	-	x	x	x	x	x	-	-	-	x	x
Заробітна плата	2111	110	-	x	x	x	x	x	-	-	-	x	x
Грошове забезпеч. військовослужбовців	2112	120	-	x	x	x	x	x	-	-	-	x	x
Нарахування на оплату праці	2120	130	-	x	x	x	x	x	-	-	-	x	x
Використання товарів і послуг	2200	140	2453409.00	x	x	x	x	x	1418953.53	-	1056337.14	x	x
Предмети, матеріали, обладнання, інвентар	2210	150	-	x	x	x	x	x	-	-	-	x	x
Медикаменти та перев'язувальні матеріали	2220	160	-	x	x	x	x	x	-	-	-	x	x
Продукти харчування	2230	170	-	x	x	x	x	x	-	-	-	x	x
Оплата послуг (крім комунальних)	2240	180	-	x	x	x	x	x	-	-	-	x	x
Видатки на відрядження	2250	190	-	x	x	x	x	x	-	-	-	x	x
Видатки на заходи спеціального призначення	2260	200	-	x	x	x	x	x	-	-	-	x	x
Оплата комунальних послуг та енергоносіїв	2270	210	-	x	x	x	x	x	-	-	-	x	x
Оплата теплопостачання	2271	220	-	x	x	x	x	x	-	-	-	x	x
Оплата водопостачання і водовідведення	2272	230	-	x	x	x	x	x	-	-	-	x	x
Оплата електроенергії	2273	240	-	x	x	x	x	x	-	-	-	x	x
Оплата природного газу	2274	250	-	x	x	x	x	x	-	-	-	x	x
Оплата інших енергоносіїв	2275	260	-	x	x	x	x	x	-	-	-	x	x
Оплата енергосервісу	2276	270	-	x	x	x	x	x	-	-	-	x	x
Дослідження і розробки держ. програм	2280	280	2453409.00	x	x	x	x	x	1418953.53	-	1056337.14	x	x
Дослідж. і розр. по реалізації держ. програм	2281	290	-	x	x	x	x	x	-	-	-	x	x
Окр. зах. по реалізації прогр. не віднесених	2282	300	2453409.00	x	x	x	x	x	1418953.53	-	1056337.14	x	x
Обслуговування боргових зобов'язань	2400	310	-	x	x	x	x	x	-	-	-	x	x
Обслугов. внутріш. боргових зобов'язань	2410	320	-	x	x	x	x	x	-	-	-	x	x
Обслугов. зовніш. боргових зобов'язань	2420	330	-	x	x	x	x	x	-	-	-	x	x
Поточні трансферти	2600	340	-	x	x	x	x	x	-	-	-	x	x
Субсидії та поточні трансф. підприємствам	2610	350	-	x	x	x	x	x	-	-	-	x	x
Поточні трансф. органам держ. управлін.	2620	360	-	x	x	x	x	x	-	-	-	x	x
Поточні трансф. урядам інозем. держав	2630	370	-	x	x	x	x	x	-	-	-	x	x
Соціальне забезпечення	2700	380	-	x	x	x	x	x	-	-	-	x	x
Виплата пенсій та допомоги	2710	390	-	x	x	x	x	x	-	-	-	x	x

Головне управління Державної казначейської
служби України в Одеській області
Управління консолідованої звітності №33

Продовження додатка 6

1	2	3	4	5	6	7	8	9	10	11	12	13	14
Стипендії	2720	400	-	x	x	x	x	x	-	-	-	x	x
Інші виплати населенню	2730	410	-	x	x	x	x	x	-	-	-	x	x
Інші поточні видатки	2800	420	-	x	x	x	x	x	-	-	-	x	x
КАПІТАЛЬНІ ВИДАТКИ	3000	430	2048967.00	x	x	x	x	x	1446502.90	-	1446502.90	x	x
Придбання основного капіталу	3100	440	-	x	x	x	x	x	-	-	-	x	x
Придбання обладнання і предметів довгострокового користування	3110	450	-	x	x	x	x	x	-	-	-	x	x
Капітальне будівництво (придбання)	3120	460	-	x	x	x	x	x	-	-	-	x	x
Кап.будівництво (придбання) житла	3121	470	-	x	x	x	x	x	-	-	-	x	x
Кап.будівництво(придб.)інших.об'єкт	3122	480	-	x	x	x	x	x	-	-	-	x	x
Капітальний ремонт	3130	490	-	x	x	x	x	x	-	-	-	x	x
Кап.ремонт житлового фонду(приміщ.)	3131	500	-	x	x	x	x	x	-	-	-	x	x
Кап.ремонт інших об'єктів	3132	510	-	x	x	x	x	x	-	-	-	x	x
Реконструкція та реставрація	3140	520	-	x	x	x	x	x	-	-	-	x	x
Реконструкція житлового фонду	3141	530	-	x	x	x	x	x	-	-	-	x	x
Реконструкція інших об'єктів	3142	540	-	x	x	x	x	x	-	-	-	x	x
Реставрація пам'яток культури, істор	3143	550	-	x	x	x	x	x	-	-	-	x	x
Створення державних запасів та резерв	3150	560	-	x	x	x	x	x	-	-	-	x	x
Придбання землі і нематеріал. активів	3160	570	-	x	x	x	x	x	-	-	-	x	x
Капітальні трансферти	3200	580	2048967.00	x	x	x	x	x	1446502.90	-	1446502.90	x	x
Капітальні трансферти підприємствам (установам, організаціям)	3210	590	2048967.00	x	x	x	x	x	1446502.90	-	1446502.90	x	x
Капітальні трансферти органам державного управління інших рівнів	3220	600	-	x	x	x	x	x	-	-	-	x	x
Кап.трансферти урядам іноземн.держав	3230	610	-	x	x	x	x	x	-	-	-	x	x
Капітальні трансферти населенню	3240	620	-	x	x	x	x	x	-	-	-	x	x
ВНУТРІШНЕ КРЕДИТУВАННЯ	4100	630	-	x	x	x	x	x	-	-	-	x	x
Надання внутрішніх кредитів	4110	640	-	x	x	x	x	x	-	-	-	x	x
Надання кредитів органам держуправ.	4111	650	-	x	x	x	x	x	-	-	-	x	x
Надання кредитів підпр.,установам	4112	660	-	x	x	x	x	x	-	-	-	x	x
Надання інших внутрішніх кредитів	4113	670	-	x	x	x	x	x	-	-	-	x	x
ЗОВНІШНЕ КРЕДИТУВАННЯ	4200	680	-	x	x	x	x	x	-	-	-	x	x
Надання зовнішніх кредитів	4210	690	-	x	x	x	x	x	-	-	-	x	x



Керівник


Головний бухгалтер

2017р.

І. М. КОВАЛЬ

Л. О. КАЛІНІНА

* До заповнення проведеного цільового методу складання та виконання місцевих бюджетів проставляються код та назва тимчасової класифікації видатків та кредитів місцевих бюджетів



Звіт
про недостачі та крадіжки грошових коштів і матеріальних
цінностей (форма № 15)
за 2016 рік

Установа	ОДЕСЬКИЙ НАЦІОНАЛЬНИЙ УНІВЕРСИТЕТ ІМЕНІ І.І.МЕЧНИКОВА	за ЄДРПОУ	Коди
Територія	ОДЕСЬКА	за КОАТУУ	02071091
Організаційно-правова форма господарювання	Державна організація (установа, заклад)	за КОПФГ	5110137500
			425
Код відомчої класифікації видатків та кредитування державного бюджету			220
Міністерство освіти і науки України			
Код та назва типової відомчої класифікації видатків та кредитування місцевих бюджетів			

Періодичність: річна.
Одиниця виміру: грн коп.

Показники	Код рядка	За звітний рік
1	2	3
Недостачі та крадіжки грошових коштів і матеріальних цінностей на початок звітного року	010	23 764,83
з них:		
віднесено на винних осіб	011	-
справи знаходяться в слідчих органах (винні особи не встановлені)	012	23 764,83
Встановлено недостач та крадіжок грошових коштів і матеріальних цінностей протягом звітного року - усього	020	970,00
з них:		
віднесено на винних осіб	021	-
Списано на фактичні видатки недостачі в межах природних втрат	030	-
Списано на фактичні видатки недостачі, винні особи за якими не встановлені	040	-
Списано на фактичні видатки недостачі, справи за якими передано в слідчі органи	050	970,00
Стягнуто з винних осіб	060	-
Списано за висновками слідчих органів	070	11 167,00
Недостачі та крадіжки грошових коштів і матеріальних цінностей на кінець звітного року (010 + 020 - 030 - 040 - 060 - 070)	080	13 567,83
з них:		
віднесених на винних осіб (011 + 021 - 060)	081	-
справи знаходяться в слідчих органах (винні особи не встановлені) (012 + 050 - 070)	082	13 567,83

РЕКТОР



(підпис)

КОВАЛЬ ІГОР МИКОЛАЙОВИЧ
(ініціали, прізвище)

ГОЛОВНИЙ БУХГАЛТЕР

(підпис)

КАЛІНІНА ЛЮДМИЛА ОЛЕКСАНДРІВНА
(ініціали, прізвище)

10 січня 2017 року



Додаток 4

до Порядку складання фінансової, бюджетної та іншої звітності розпорядниками та одержувачами бюджетних коштів (пункт 2.1)

З В І Т

про надходження та використання коштів загального фонду (форма N2д, N2м)
за 2016 рік

Коди

Установа ОДЕСЬКИЙ НАЦІОНАЛЬНИЙ УНІВЕРСИТЕТ ім. І. І. МЕЧНИКОВА

за ЕДРПОУ

02071091

Територія м. Одеса

за КОАТУУ

5110137500

Організаційно-правова форма господарювання:

Державна організація (установа, заклад)

за КОПФГ

425

КВК та назва видатків та кредитув. держ. бюджету:

220 Міністерство освіти і науки України

КПК та назва видатків та кредитув. держ. бюджету:

2201040 Досл, науктаНТР, виробзадержціл, прог тадержз, пнк, фпп, рознінф, но, щостНН, забдіялДФФД

КВК та назва видатків місцевих бюджетів:

Код та назва програмної класифікації видатків та кредитування місцевих бюджетів (код та назва Типової програмної класифікації видатків та кредитування місцевих бюджетів / Тимчасової класифікації видатків та кредитування для бюджетів місцевого самоврядування, які не застосовують програмно-цільового методу) *

Періодичність: квартальна, річна
Одиниця виміру: грн.коп.

Показники	КЕКВ та/або ККК	Код рядка	Затверджено на звітний рік	Затверджено на звітний період (рік)	Залишок на початок звітного року	Надійшло коштів за звітний період(рік)	Касові за звітний період(рік)	Фактичні за звітний період(рік)	Залишок на кінець звітного періоду(року)
1	2	3	4	5	6	7	8	9	10
ВИДАТКИ ТА НАДАННЯ КРЕДИТІВ – УСЬОГО	X	010	13667305.00	13667305.00	-	13667305.00	13667305.00	13651322.51	-
у тому числі:									
ПОТОЧНІ ВИДАТКИ	2000	020	13667305.00	-	-	13667305.00	13667305.00	13651322.51	-
Оплата праці і нарахування на зар.пл.	2100	030	-	-	-	-	-	-	-
Оплата праці	2110	040	-	-	-	-	-	-	-
Заробітна плата	2111	050	-	-	-	-	-	-	-
Грошове забезпеч. військовослужбовц	2112	060	-	-	-	-	-	-	-
Нарахування на оплату праці	2120	070	-	-	-	-	-	-	-
Використання товарів і послуг	2200	080	13667305.00	-	-	13667305.00	13667305.00	13651322.51	-
Предмети, матеріали, обладнання, інвен	2210	090	-	-	-	-	-	-	-
Медикаменти та перев'язувальні мат.	2220	100	-	-	-	-	-	-	-

Продовження додатка 4

1	2	3	4	5	6	7	8	9	10
Продукти харчування	2230	110	-	-	-	-	-	-	-
Оплата послуг (крім комунальних)	2240	120	-	-	-	-	-	-	-
Видатки на відрядження	2250	130	-	-	-	-	-	-	-
Видатки та заходи спеціал.призначення	2260	140	-	-	-	-	-	-	-
Оплата комуналн.послуг і енергоносіїв	2270	150	-	-	-	-	-	-	-
Оплата теплопостачання	2271	160	-	-	-	-	-	-	-
Оплата водопостачання і водовідвед.	2272	170	-	-	-	-	-	-	-
Оплата електроенергії	2273	180	-	-	-	-	-	-	-
Оплата природного газу	2274	190	-	-	-	-	-	-	-
Оплата інших енергоносіїв	2275	200	-	-	-	-	-	-	-
Оплата енергосервісу	2276	210	-	-	-	-	-	-	-
Дослідж.і розробки,видатки держ.прогр	2280	220	13667305.00	-	-	13667305.00	13667305.00	13651322.51	-
Дослідження і розробки, заходи розвитку по реалізації держ. програм	2281	230	13667305.00	13667305.00	-	13667305.00	13667305.00	13651322.51	-
Окремі заходи по реалізації програм не віднесені до заходів розвитку	2282	240	-	-	-	-	-	-	-
Обслуговування боргових зобов'язань	2400	250	-	-	-	-	-	-	-
Обслугов.внутріш.боргових зобов'язань	2410	260	-	-	-	-	-	-	-
Обслугов.зовнішн.боргових зобов'язань	2420	270	-	-	-	-	-	-	-
Поточні трансферти	2600	280	-	-	-	-	-	-	-
Субсидії та поточні трансферти підприємствам (установам, організаціям)	2610	290	-	-	-	-	-	-	-
Поточні трансферти органам держ.управ	2620	300	-	-	-	-	-	-	-
Поточні трансф.урядам іноземн.держав	2630	310	-	-	-	-	-	-	-
Соціальне забезпечення	2700	320	-	-	-	-	-	-	-
Виплата пенсій і допомоги	2710	330	-	-	-	-	-	-	-
Стипендії	2720	340	-	-	-	-	-	-	-
Інші виплати населенню	2730	350	-	-	-	-	-	-	-
Інші поточні видатки	2800	360	-	-	-	-	-	-	-
КАПІТАЛЬНІ ВИДАТКИ	3000	370	-	-	-	-	-	-	-
Придбання основного капіталу	3100	380	-	-	-	-	-	-	-
Придбання обладнання довгострок.корст	3110	390	-	-	-	-	-	-	-
Капітальне будівництво (придбання)	3120	400	-	-	-	-	-	-	-
Кап.будівництво (придбання) житла	3121	410	-	-	-	-	-	-	-
Кап.будівництво(придб.)інших об'єкт	3122	420	-	-	-	-	-	-	-
Капітальний ремонт	3130	430	-	-	-	-	-	-	-
Кап.ремонт житлового фонду(приміщ.)	3131	440	-	-	-	-	-	-	-
Кап.ремонт інших об'єктів	3132	450	-	-	-	-	-	-	-

6-

Додаток 4

до Порядку складання фінансової, бюджетної та іншої звітності розпорядниками та одержувачами бюджетних коштів (пункт 2.1)

З В І Т

про надходження та використання коштів загального фонду (форма №2д, №2м)
за 2016 рік

Установа ОДЕСЬКИЙ НАЦІОНАЛЬНИЙ УНІВЕРСИТЕТ ім. І. І. МЕЧНИКОВА

Територія м. Одеса

Організаційно-правова форма господарювання:

Державна організація (установа, заклад)

КВК та назва видатків та кредитув. держ. бюджету:

220 Міністерство освіти і науки України

КПК та назва видатків та кредитув. держ. бюджету:

2201150 Підготовка кадрів ВНЗ ІІІ рівнів акредитації та закладів ІІІ рівня вищої освіти

КВК та назва видатків місцевих бюджетів:

Код та назва програмної класифікації видатків та кредитування місцевих бюджетів (код та назва типової програмної класифікації видатків та кредитування місцевих бюджетів / тимчасової класифікації видатків та кредитування для бюджетів місцевого самоврядування, які не застосовують програмно-цільового методу) *

Періодичність: квартальна, річна
Одиниця виміру: грн. коп.

Коди	
за ЕДРПОУ	02071091
за КОАТУУ	5110137500
за КОПФГ	425

Показники	КЕКВ та/або ККК	Код рядка	Затверджено на звітний рік	Затверджено на звітний період (рік)	Залишок на початок звітного року	Надійшло коштів за звітний період(рік)	Касові за звітний період(рік)	Фактичні за звітний період(рік)	Залишок на кінець звітного періоду(року)
1	2	3	4	5	6	7	8	9	10
ВИДАТКИ ТА НАДАННЯ КРЕДИТІВ – УСЬОГО	X	010	1209070.00	1209070.00	-	1209070.00	1209070.00	1209070.00	-
у тому числі:									
ПОТОЧНІ ВИДАТКИ	2000	020	1209070.00	-	-	1209070.00	1209070.00	1209070.00	-
Оплата праці і нарахування на зар.пл.	2100	030	-	-	-	-	-	-	-
Оплата праці	2110	040	-	-	-	-	-	-	-
Заробітна плата	2111	050	-	-	-	-	-	-	-
Грошове забезпеч. військовослужбовц	2112	060	-	-	-	-	-	-	-
Нарахування на оплату праці	2120	070	-	-	-	-	-	-	-
Використання товарів і послуг	2200	080	1209070.00	-	-	1209070.00	1209070.00	1209070.00	-
Предмети, матеріали, обладнання, інвен	2210	090	-	-	-	-	-	-	-
Медикаменти та перев'язувальні мат.	2220	100	-	-	-	-	-	-	-

Головне управління Державної казначейської служби України в Одеській області
Управління консолідованої звітності №3

1	2	3	4	5	6	7	8	9	10
Продукти харчування	2230	110	-	-	-	-	-	-	-
Оплата послуг (крім комунальних)	2240	120	-	-	-	-	-	-	-
Видатки на відрядження	2250	130	-	-	-	-	-	-	-
Видатки та заходи спеціал.призначення	2260	140	-	-	-	-	-	-	-
Оплата комуналн.послуг і енергоносіїв	2270	150	-	-	-	-	-	-	-
Оплата тепlopосточання	2271	160	-	-	-	-	-	-	-
Оплата водопостачання і водовідвед.	2272	170	-	-	-	-	-	-	-
Оплата електроенергії	2273	180	-	-	-	-	-	-	-
Оплата природного газу	2274	190	-	-	-	-	-	-	-
Оплата інших енергоносіїв	2275	200	-	-	-	-	-	-	-
Оплата енергосервісу	2276	210	-	-	-	-	-	-	-
Дослідх.і розробки,видатки держ.прогр	2280	220	1209070.00	-	-	1209070.00	1209070.00	1209070.00	-
Дослідження і розробки, заходи роз- витку по реалізації держ. програм	2281	230	-	-	-	-	-	-	-
Окремі заходи по реалізації програм не віднесені до заходів розвитку	2282	240	1209070.00	1209070.00	-	1209070.00	1209070.00	1209070.00	-
Обслуговування боргових зобов'язань	2400	250	-	-	-	-	-	-	-
Обслугов.внутріш.боргових зобов'язань	2410	260	-	-	-	-	-	-	-
Обслугов.зовнішн.боргових зобов'язань	2420	270	-	-	-	-	-	-	-
Поточні трансферти	2600	280	-	-	-	-	-	-	-
Субсидії та поточні трансферти підприємствам (установам, організаціям)	2610	290	-	-	-	-	-	-	-
Поточні трансферти органам держ.управ	2620	300	-	-	-	-	-	-	-
Поточні трансф.урядам іноземн.держав	2630	310	-	-	-	-	-	-	-
Соціальне забезпечення	2700	320	-	-	-	-	-	-	-
Виплата пенсій і допомоги	2710	330	-	-	-	-	-	-	-
Стипендії	2720	340	-	-	-	-	-	-	-
Інші виплати населенню	2730	350	-	-	-	-	-	-	-
Інші поточні видатки	2800	360	-	-	-	-	-	-	-
КАПІТАЛЬНІ ВИДАТКИ	3000	370	-	-	-	-	-	-	-
Придбання основного капіталу	3100	380	-	-	-	-	-	-	-
Придбання обладнання довгострок.корст	3110	390	-	-	-	-	-	-	-
Капітальне будівництво (придбання)	3120	400	-	-	-	-	-	-	-
Кап.будівництво (придбання) житла	3121	410	-	-	-	-	-	-	-
Кап.будівництво(придб.)інших об'єкт	3122	420	-	-	-	-	-	-	-
Капітальний ремонт	3130	430	-	-	-	-	-	-	-
Кап.ремонт житлового фонду(приміщ.)	3131	440	-	-	-	-	-	-	-
Кап.ремонт інших об'єктів	3132	450	-	-	-	-	-	-	-

Головне управління Державної казначейської
служби України в Одеській області
Управління консолідованої звітності №3

Продовження додатка 4

1	2	3	4	5	6	7	8	9	10
Реконструкція та реставрація	3140	460	-	-	-	-	-	-	-
Реконструкція житлового фонду	3141	470	-	-	-	-	-	-	-
Реконструкція інших об'єктів	3142	480	-	-	-	-	-	-	-
Реставрація пам'яток культури, архіт	3143	490	-	-	-	-	-	-	-
Створення державних запасів та резерв	3150	500	-	-	-	-	-	-	-
Придбання землі та нематеріал. активів	3160	510	-	-	-	-	-	-	-
Капітальні трансферти	3200	520	-	-	-	-	-	-	-
Капітальні трансферти підприємствам	3210	530	-	-	-	-	-	-	-
Капітальні трансферти органам державного управління інших рівнів	3220	540	-	-	-	-	-	-	-
Кап. трансферти урядам іноземн. держав	3230	550	-	-	-	-	-	-	-
Капітальні трансферти населенню	3240	560	-	-	-	-	-	-	-
ВНУТРІШНЕ КРЕДИТУВАННЯ	4100	570	-	-	-	-	-	-	-
Надання внутрішніх кредитів	4110	580	-	-	-	-	-	-	-
Надання кредитів органам держуправл	4111	590	-	-	-	-	-	-	-
Надання кредитів підпр., установам	4112	600	-	-	-	-	-	-	-
Надання інших внутрішніх кредитів	4113	610	-	-	-	-	-	-	-
ЗОВНІШНЕ КРЕДИТУВАННЯ	4200	620	-	-	-	-	-	-	-
Надання зовнішніх кредитів	4210	630	-	-	-	-	-	-	-
Інші видатки	5000	640	X	-	X	X	X	X	X
Нерозподілені видатки	9000	650	-	-	-	-	-	-	-

* Заповнюється розпорядниками бюджетних коштів

Керівник

I. M. KOBACЬ

Головний бухгалтер

Л. O. KALININA

2017р.

* До запровадження програмно-цілового методу складання та виконання місцевих бюджетів просявляються код та назва тимчасової класифікації видатків та кредитування місцевих бюджетів

Головний спеціаліст *Гуравченко О. С.*

Головне управління Державної казначейської
служби України в Одеській області
Управління консолідованої звітності №3

Продовження додатка 4

1	2	3	4	5	6	7	8	9	10
Реконструкція та реставрація	3140	460	-	-	-	-	-	-	-
Реконструкція житлового фонду	3141	470	-	-	-	-	-	-	-
Реконструкція інших об'єктів	3142	480	-	-	-	-	-	-	-
Реставрація пам'яток культури, архіт.	3143	490	-	-	-	-	-	-	-
Створення державних запасів та резерв	3150	500	-	-	-	-	-	-	-
Придбання землі та нематеріал. активів	3160	510	-	-	-	-	-	-	-
Капітальні трансферти	3200	520	-	-	-	-	-	-	-
Капітальні трансферти підприємствам	3210	530	-	-	-	-	-	-	-
Капітальні трансферти органам державного управління інших рівнів	3220	540	-	-	-	-	-	-	-
Капітальні трансферти урядам іноземн. держав	3230	550	-	-	-	-	-	-	-
Капітальні трансферти населенню	3240	560	-	-	-	-	-	-	-
ВНУТРІШНЕ КРЕДИТУВАННЯ	4100	570	-	-	-	-	-	-	-
Надання внутрішніх кредитів	4110	580	-	-	-	-	-	-	-
Надання кредитів органам держуправл.	4111	590	-	-	-	-	-	-	-
Надання кредитів підпр., установам	4112	600	-	-	-	-	-	-	-
Надання інших внутрішніх кредитів	4113	610	-	-	-	-	-	-	-
ЗОВНІШНЕ КРЕДИТУВАННЯ	4200	620	-	-	-	-	-	-	-
Надання зовнішніх кредитів	4210	630	-	-	-	-	-	-	-
Інші видатки	5000	640	X	-	X	X	X	X	X
Нерозподілені видатки	9000	650	-	-	-	-	-	-	-

* Заповнюється за звітними показниками бюджетних коштів

Керівник

Головний бухгалтер

" _____

2017р.

* До заповнення в формі річного-цілового методу складання та виконання місцевих бюджетів просяться код та назва тимчасової класифікації видатків та кредитування місцевих бюджетів

Головн. спеціаліст Тар Чурківська С. І.

6-

Додаток 4

до Порядку складання фінансової, бюджетної та іншої звітності розпорядниками та одержувачами бюджетних коштів (пункт 2.1)

З В І Т

про надходження та використання коштів загального фонду (форма №2д, №2м)
за 2016 рік

Установа ОДЕСЬКИЙ НАЦІОНАЛЬНИЙ УНІВЕРСИТЕТ ім. І. І. МЕЧНИКОВА

Територія м. Одеса

Організаційно-правова форма господарювання:

КВК та назва видатків та кредитув. держ. бюджету:

КПК та назва видатків та кредитув. держ. бюджету:

КВК та назва видатків місцевих бюджетів:

Код та назва програмної класифікації видатків та кредитування місцевих бюджетів
(код та назва типової програмної класифікації видатків та кредитування місцевих бюджетів / тимчасової класифікації видатків та кредитування для бюджетів місцевого самоврядування, які не застосовують програмно-цільового методу) *

Періодичність: квартальна, річна
Одиниця виміру: грн. коп.

Показники	КЕКВ та/або ККК	Код рядка	Затверджено на звітний рік	Затверджено на звітний період (рік)	Залишок на початок звітного року	Надійшло коштів за звітний період (рік)	Касові за звітний період (рік)	Фактичні за звітний період (рік)	Залишок на кінець звітного періоду (року)
1	2	3	4	5	6	7	8	9	10
ВИДАТКИ ТА НАДАННЯ КРЕДИТІВ – УСЬОГО	X	010	125430750.00	125430750.00	-	125430750.00	125430750.00	124524860.39	-
у тому числі:									
ПОТОЧНІ ВИДАТКИ	2000	020	125430750.00	-	-	125430750.00	125430750.00	124524860.39	-
Оплата праці і нарахування на зар.пл.	2100	030	-	-	-	-	-	-	-
Оплата праці	2110	040	-	-	-	-	-	-	-
Заробітна плата	2111	050	-	-	-	-	-	-	-
Грошове забезпеч. військовослужбовц	2112	060	-	-	-	-	-	-	-
Нарахування на оплату праці	2120	070	-	-	-	-	-	-	-
Використання товарів і послуг	2200	080	125430750.00	-	-	125430750.00	125430750.00	124524860.39	-
Предмети, матеріали, обладнання, інвен	2210	090	-	-	-	-	-	-	-
Медикаменти та перев'язувальні мат.	2220	100	-	-	-	-	-	-	-

Головне Управління Державної казначейської служби України в Одеській області
Управління консолідованої звітності №3

Коди

за ЕДРПОУ

02071091

за КОАТУУ

5110137500

за КОПФГ

425

Продовження додатка 4

1	2	3	4	5	6	7	8	9	10
Продукти харчування	2230	110	-	-	-	-	-	-	-
Оплата послуг (крім комунальних)	2240	120	-	-	-	-	-	-	-
Видатки на відрядження	2250	130	-	-	-	-	-	-	-
Видатки та заходи спеціал.призначення	2260	140	-	-	-	-	-	-	-
Оплата комуналн.послуг і енергоносіїв	2270	150	-	-	-	-	-	-	-
Оплата теплопостачання	2271	160	-	-	-	-	-	-	-
Оплата водопостачання і водовідвед.	2272	170	-	-	-	-	-	-	-
Оплата електроенергії	2273	180	-	-	-	-	-	-	-
Оплата природного газу	2274	190	-	-	-	-	-	-	-
Оплата інших енергоносіїв	2275	200	-	-	-	-	-	-	-
Оплата енергосервісу	2276	210	-	-	-	-	-	-	-
Дослідж.і розробки,видатки держ.прогр	2280	220	125430750.00	-	-	125430750.00	125430750.00	124524860.39	-
Дослідження і розробки, заходи розвитку по реалізації держ. програм	2281	230	-	-	-	-	-	-	-
Окремі заходи по реалізації програм не віднесені до заходів розвитку	2282	240	125430750.00	125430750.00	-	125430750.00	125430750.00	124524860.39	-
Обслуговування боргових зобов'язань	2400	250	-	-	-	-	-	-	-
Обслугов.внутріш.боргових зобов'язань	2410	260	-	-	-	-	-	-	-
Обслугов.зовнішн.боргових зобов'язань	2420	270	-	-	-	-	-	-	-
Поточні трансферти	2600	280	-	-	-	-	-	-	-
Субсидії та поточні трансферти підприємствам (установам, організаціям)	2610	290	-	-	-	-	-	-	-
Поточні трансферти органам держ.управ	2620	300	-	-	-	-	-	-	-
Поточні трансф.урядам іноземн.держав	2630	310	-	-	-	-	-	-	-
Соціальне забезпечення	2700	320	-	-	-	-	-	-	-
Виплата пенсій і допомоги	2710	330	-	-	-	-	-	-	-
Стипендії	2720	340	-	-	-	-	-	-	-
Інші виплати населенню	2730	350	-	-	-	-	-	-	-
Інші поточні видатки	2800	360	-	-	-	-	-	-	-
КАПІТАЛЬНІ ВИДАТКИ	3000	370	-	-	-	-	-	-	-
Придбання основного капіталу	3100	380	-	-	-	-	-	-	-
Придбання обладнання довгострок.корст	3110	390	-	-	-	-	-	-	-
Капітальне будівництво (придбання)	3120	400	-	-	-	-	-	-	-
Кап.будівництво (придбання) житла	3121	410	-	-	-	-	-	-	-
Кап.будівництво(придб.)інших об'єкт	3122	420	-	-	-	-	-	-	-
Капітальний ремонт	3130	430	-	-	-	-	-	-	-
Кап.ремонт житлового фонду(приміщ.)	3131	440	-	-	-	-	-	-	-
Кап.ремонт інших об'єктів	3132	450	-	-	-	-	-	-	-

Головне управління Державної казначейської служби України в Одеській області
Управління консолідованої звітності №3

1	2	3	4	5	6	7	8	9	10
Реконструкція та реставрація	3140	460	-	-	-	-	-	-	-
Реконструкція житлового фонду	3141	470	-	-	-	-	-	-	-
Реконструкція інших об'єктів	3142	480	-	-	-	-	-	-	-
Реставрація пам'яток культури, архіт	3143	490	-	-	-	-	-	-	-
Створення державних запасів та резерв	3150	500	-	-	-	-	-	-	-
Придбання землі та нематеріал. активів	3160	510	-	-	-	-	-	-	-
Капітальні трансферти	3200	520	-	-	-	-	-	-	-
Капітальні трансферти підприємствам	3210	530	-	-	-	-	-	-	-
Капітальні трансферти органам державного управління інших рівнів	3220	540	-	-	-	-	-	-	-
Кап. трансферти урядам іноземн. держав	3230	550	-	-	-	-	-	-	-
Капітальні трансферти населенню	3240	560	-	-	-	-	-	-	-
ВНУТРІШНЕ КРЕДИТУВАННЯ	4100	570	-	-	-	-	-	-	-
Надання внутрішніх кредитів	4110	580	-	-	-	-	-	-	-
Надання кредитів органам держуправл	4111	590	-	-	-	-	-	-	-
Надання кредитів підпр., установам	4112	600	-	-	-	-	-	-	-
Надання інших внутрішніх кредитів	4113	610	-	-	-	-	-	-	-
ЗОВНІШНЕ КРЕДИТУВАННЯ	4200	620	-	-	-	-	-	-	-
Надання зовнішніх кредитів	4210	630	-	-	-	-	-	-	-
Інші видатки	5000	640	X	-	X	X	X	X	X
Нерозподілені видатки	9000	650	-	-	-	-	-	-	-

* Заповнюється розпорядниками бюджетних коштів

Керівник

І. М. КОВАЛЬ

Головний бухгалтер

Л. О. КАЛІНІНА

" "

2017

* До запровадження програми з метою методу складання та виконання місцевих бюджетів проставляються код та назва тимчасової класифікації видатків та кредитування місцевих бюджетів

Головн. спеціаліст ЕДН Бровченко О. П.

Головне управління Державної казначейської
служби України в Одеській області
Управління консолідованої звітності №3

Додаток 4

до Порядку складання фінансової, бюджетної та іншої звітності розпорядниками та одержувачами бюджетних коштів (пункт 2.1)

З В І Т

про надходження та використання коштів загального фонду (форма N2д, N2м)
за 2016 рік

Коди

Установа ОДЕСЬКИЙ НАЦІОНАЛЬНИЙ УНІВЕРСИТЕТ ім. І. І. МЕЧНИКОВА

за ЕДРПОУ 02071091

Територія м. Одеса

за КОАТУУ 5110137500

Організаційно-правова форма господарювання:

Державна організація (установа, заклад)

за КОПФГ 425

КВК та назва видатків та кредитув. держ. бюджету:

220 Міністерство освіти і науки України

КПК та назва видатків та кредитув. держ. бюджету:

2201380 Виконання зобов'язань України у сфері міжнародних науково-технічних співробітництва

КВК та назва видатків місцевих бюджетів:

Код та назва програмної класифікації видатків та кредитування місцевих бюджетів (код та назва Типової програмної класифікації видатків та кредитування місцевих бюджетів / тимчасової класифікації видатків та кредитування для бюджетів місцевого самоврядування, які не застосовують програмно-цільового методу) *

Періодичність: квартальна, річна
Одиниця виміру: грн. коп.

Показники	КЕКВ та/або ККК	Код рядка	Затверджено на звітний рік	Затверджено на звітний період (рік)	Залишок на початок звітного року	Надійшло коштів за звітний період (рік)	Касові за звітний період (рік)	Фактичні за звітний період (рік)	Залишок на кінець звітного періоду (року)
1	2	3	4	5	6	7	8	9	10
ВИДАТКИ ТА НАДАННЯ КРЕДИТІВ – УСЬОГО	X	010	80100.00	80100.00	–	80100.00	80100.00	76267.99	–
у тому числі:									
ПОТОЧНІ ВИДАТКИ	2000	020	80100.00	–	–	80100.00	80100.00	76267.99	–
Оплата праці і нарахування на зар.пл.	2100	030	–	–	–	–	–	–	–
Оплата праці	2110	040	–	–	–	–	–	–	–
Заробітна плата	2111	050	–	–	–	–	–	–	–
Грошове забезпеч. військовослужбовц	2112	060	–	–	–	–	–	–	–
Нарахування на оплату праці	2120	070	–	–	–	–	–	–	–
Використання товарів і послуг	2200	080	80100.00	–	–	80100.00	80100.00	76267.99	–
Предмети, матеріали, обладнання, інвен	2210	090	–	–	–	–	–	–	–
Медикаменти та перев'язувальні мат.	2220	100	–	–	–	–	–	–	–

Головне управління Державної казначейської
служби України в Одеській області
Управління консолідованої звітності №3

Продовження додатка 4

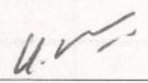
1	2	3	4	5	6	7	8	9	10
Продукти харчування	2230	110	-	-	-	-	-	-	-
Оплата послуг (крім комунальних)	2240	120	-	-	-	-	-	-	-
Видатки на відрядження	2250	130	-	-	-	-	-	-	-
Видатки та заходи спеціал.призначення	2260	140	-	-	-	-	-	-	-
Оплата комуналн.послуг і енергоносіїв	2270	150	-	-	-	-	-	-	-
Оплата тепlopосточання	2271	160	-	-	-	-	-	-	-
Оплата водопостачання і водовідвед.	2272	170	-	-	-	-	-	-	-
Оплата електроенергії	2273	180	-	-	-	-	-	-	-
Оплата природного газу	2274	190	-	-	-	-	-	-	-
Оплата інших енергоносіїв	2275	200	-	-	-	-	-	-	-
Оплата енергосервісу	2276	210	-	-	-	-	-	-	-
Дослідж.і розробки,видатки держ.прогр	2280	220	80100.00	-	-	80100.00	80100.00	76267.99	-
Дослідження і розробки, заходи розвитку по реалізації держ. програм	2281	230	50100.00	50100.00	-	50100.00	50100.00	46267.99	-
Окремі заходи по реалізації програм не віднесені до заходів розвитку	2282	240	30000.00	30000.00	-	30000.00	30000.00	30000.00	-
Обслуговування боргових зобов'язань	2400	250	-	-	-	-	-	-	-
Обслугов.внутріш.боргових зобов'язань	2410	260	-	-	-	-	-	-	-
Обслугов.зовнішн.боргових зобов'язань	2420	270	-	-	-	-	-	-	-
Поточні трансферти	2600	280	-	-	-	-	-	-	-
Субсидії та поточні трансферти підприємствам (установам, організаціям)	2610	290	-	-	-	-	-	-	-
Поточні трансферти органам держ.управ	2620	300	-	-	-	-	-	-	-
Поточні трансф.урядам іноземн.держав	2630	310	-	-	-	-	-	-	-
Соціальне забезпечення	2700	320	-	-	-	-	-	-	-
Виплата пенсій і допомоги	2710	330	-	-	-	-	-	-	-
Стипендії	2720	340	-	-	-	-	-	-	-
Інші виплати населенню	2730	350	-	-	-	-	-	-	-
Інші поточні видатки	2800	360	-	-	-	-	-	-	-
КАПІТАЛЬНІ ВИДАТКИ	3000	370	-	-	-	-	-	-	-
Придбання основного капіталу	3100	380	-	-	-	-	-	-	-
Придбання обладнання довгострок.корст	3110	390	-	-	-	-	-	-	-
Капітальне будівництво (придбання)	3120	400	-	-	-	-	-	-	-
Кап.будівництво (придбання) житла	3121	410	-	-	-	-	-	-	-
Кап.будівництво(придб.)інших об'єкт	3122	420	-	-	-	-	-	-	-
Капітальний ремонт	3130	430	-	-	-	-	-	-	-
Кап.ремонт житлового фонду(приміщ.)	3131	440	-	-	-	-	-	-	-
Кап.ремонт інших об'єктів	3132	450	-	-	-	-	-	-	-

Головне управління Державної казначейської
служби України в Одеській області
Управління консолідованої звітності №3

1	2	3	4	5	6	7	8	9	10
Реконструкція та реставрація	3140	460	-	-	-	-	-	-	-
Реконструкція житлового фонду	3141	470	-	-	-	-	-	-	-
Реконструкція інших об'єктів	3142	480	-	-	-	-	-	-	-
Реставрація пам'яток культури, архіт	3143	490	-	-	-	-	-	-	-
Створення державних запасів та резерв	3150	500	-	-	-	-	-	-	-
Придбання землі та нематеріал. активів	3160	510	-	-	-	-	-	-	-
Капітальні трансферти	3200	520	-	-	-	-	-	-	-
Капітальні трансферти підприємствам	3210	530	-	-	-	-	-	-	-
Капітальні трансферти органам державного управління інших рівнів	3220	540	-	-	-	-	-	-	-
Кап. трансферти урядам іноземн. держав	3230	550	-	-	-	-	-	-	-
Капітальні трансферти населенню	3240	560	-	-	-	-	-	-	-
ВНУТРІШНЄ КРЕДИТУВАННЯ	4100	570	-	-	-	-	-	-	-
Надання внутрішніх кредитів	4110	580	-	-	-	-	-	-	-
Надання кредитів органам держуправл	4111	590	-	-	-	-	-	-	-
Надання кредитів підпр., установам	4112	600	-	-	-	-	-	-	-
Надання інших внутрішніх кредитів	4113	610	-	-	-	-	-	-	-
ЗОВНІШНЄ КРЕДИТУВАННЯ	4200	620	-	-	-	-	-	-	-
Надання зовнішніх кредитів	4210	630	-	-	-	-	-	-	-
Інші видатки	5000	640	X	-	X	X	X	X	X
Нерозподілені видатки	9000	650	-	-	-	-	-	-	-

* Заповнюється безпосередніми бюджетних коштів

Керівник

 I. M. KOVAL

Головний бухгалтер

 L. O. KALININA

"

2017р.

* До запровадження програмно-цільового методу складання та виконання місцевих бюджетів проставляються код та назва тимчасової класифікації видатків та кредитування місцевих бюджетів

Головн. спеціаліст  О. З.

Головне управління Державної казначейської
служби України в Одеській області
Управління консолідованої звітності №3

Додаток 6

до Порядку складання фінансової, бюджетної та іншої звітності розпорядниками та одержувачами бюджетних коштів (пункт 2.1)

ЗВІТ

про надходження і використання коштів, отриманих за іншими джерелами
власних надходжень (форма N4-2д, N4-2м)
за 2016 рік

Установа ОДЕСЬКИЙ НАЦІОНАЛЬНИЙ УНІВЕРСИТЕТ ім. І. І. МЕЧНИКОВА

Територія м. Одеса

Організаційно-правова форма господарювання:

Державна організація (установа, заклад)

КВК та назва видатків та кредитув. держ. бюджету:

220 Міністерство освіти і науки України

КПК та назва видатків та кредитув. держ. бюджету:

2201040 ЗВЕДЕНА

КВК та назва видатків місцевих бюджетів:

Код та назва програмної класифікації видатків та кредитування місцевих бюджетів (код та назва Типової програмної класифікації видатків та кредитування місцевих бюджетів / Тимчасової класифікації видатків та кредитування для бюджетів місцевого самоврядування, які не застосовують програмно-цільового методу) *

Періодичність: квартальна, річна
Одиниця виміру: грн.коп.

Коди	
за ЕДРПОУ	02071091
за КОАТУУ	5110137500
за КОПФГ	425

Показники	КЕКВ та/ або ККК	Код рядка	Затверджено на звітний рік	Залишок на початок звітного року		Перераховано залишок	Нараховано доходів за звітний період (рік)	Надійшло коштів за звітний період (рік)	Касові за звітний період (рік)		Фактичні за звітний період (рік)	Залишок на кінець звітного періоду (року)	
				усього	у т.ч. на рах. в уст. банків				усього	у т.ч. на рах. в уст. банків		усього	у т.ч. на рах. в уст. банків
1	2	3	4	5	6	7	8	9	10	11	12	13	14
НАДХОДЖЕННЯ КОШТІВ-УСЬОГО	x	010	3333695.00	901560.36	-	-	-	2620578.08	x	x	x	2129078.11	-
Від отрим. благ. внеск., грантів, дарунк.	x	020	2432135.00	x	x	x	x	2620578.08	x	x	x	x	x
Від підприємств, організацій, фіз. осіб та від інших бюдж. установ для ціл. зах. у т.ч. заходів з відчужен. для сусп. пот. земельн. ділянок та розміщ. на них інш. об'єктів нерух. майна, що перебувають у приват. власності фізич. або юрид. осіб	x	030	-	x	x	x	x	-	x	x	x	x	x
Вищих та проф-тех. навчальних закладів від депозитів тимчас. вільних бюдж. кош. отрим. за надання платних послуг, якщо таким заклад. законом надано відп. право	x	040	-	x	x	x	-	-	x	x	x	x	x

Головне Управління Державної казначейської служби України в Одеській області
Управління консолідованої звітності №3

Продовження додатка 6

1	2	3	4	5	6	7	8	9	10	11	12	13	14
Від реалізації майнових прав на фільми, відеореєстри, аудіокопії, створені за бюджетні кошти за держзамовленням або на умовах фінансової підтримки	x	050	-	x	x	x	x	-	x	x	x	x	x
ФІНАНСУВАННЯ	x	060	901560.00	x	x	x	x	x	x	x	x	x	x
ВИДАТКИ ТА НАДАННЯ КРЕДИТІВ-УСЬОГО	x	070	3333695.00	x	x	x	x	x	1393060.33	-	1406352.36	x	x
у тому числі:													
ПОТОЧНІ ВИДАТКИ	2000	080	3164754.00	x	x	x	x	x	1330086.29	-	1343378.32	x	x
Оплата праці і нарахування на зар.пл.	2100	090	-	x	x	x	x	x	-	-	-	x	x
Оплата праці	2110	100	-	x	x	x	x	x	-	-	-	x	x
Заробітна плата	2111	110	-	x	x	x	x	x	-	-	-	x	x
Грошове забезпеч. військовослужбовців	2112	120	-	x	x	x	x	x	-	-	-	x	x
Нарахування на оплату праці	2120	130	-	x	x	x	x	x	-	-	-	x	x
Використання товарів і послуг	2200	140	3164754.00	x	x	x	x	x	1330086.29	-	1343378.32	x	x
Предмети, матеріали, обладнання, інвентар	2210	150	-	x	x	x	x	x	-	-	-	x	x
Медикаменти та перев'язувальні матеріали	2220	160	-	x	x	x	x	x	-	-	-	x	x
Продукти харчування	2230	170	-	x	x	x	x	x	-	-	-	x	x
Оплата послуг (крім комунальних)	2240	180	-	x	x	x	x	x	-	-	-	x	x
Видатки на відрядження	2250	190	-	x	x	x	x	x	-	-	-	x	x
Видатки на заходи спеціал. призначення	2260	200	-	x	x	x	x	x	-	-	-	x	x
Оплата комунал. послуг та енергоносіїв	2270	210	-	x	x	x	x	x	-	-	-	x	x
Оплата тепlopостачання	2271	220	-	x	x	x	x	x	-	-	-	x	x
Оплата водopостачання і водовідвед.	2272	230	-	x	x	x	x	x	-	-	-	x	x
Оплата електроенергії	2273	240	-	x	x	x	x	x	-	-	-	x	x
Оплата природного газу	2274	250	-	x	x	x	x	x	-	-	-	x	x
Оплата інших енергоносіїв	2275	260	-	x	x	x	x	x	-	-	-	x	x
Оплата енергосервісу	2276	270	-	x	x	x	x	x	-	-	-	x	x
Дослідження і розробки держ. програм	2280	280	3164754.00	x	x	x	x	x	1330086.29	-	1343378.32	x	x
Дослідж. і розр. по реал. держ. програм	2281	290	3164754.00	x	x	x	x	x	1330086.29	-	1343378.32	x	x
Окр. зах. по реалізації прогр. не віднесених на інші види діяльності	2282	300	-	x	x	x	x	x	-	-	-	x	x
Обслуговування боргових зобов'язань	2400	310	-	x	x	x	x	x	-	-	-	x	x
Обслугов. внутріш. боргових зобов'язань	2410	320	-	x	x	x	x	x	-	-	-	x	x
Обслугов. зовніш. боргових зобов'язань	2420	330	-	x	x	x	x	x	-	-	-	x	x
Поточні трансферти	2600	340	-	x	x	x	x	x	-	-	-	x	x
Субсидії та поточні трансф. підприємствам	2610	350	-	x	x	x	x	x	-	-	-	x	x
Поточні трансф. органам держ. управлін.	2620	360	-	x	x	x	x	x	-	-	-	x	x
Поточні трансф. урядам інозем. держав	2630	370	-	x	x	x	x	x	-	-	-	x	x
Соціальне забезпечення	2700	380	-	x	x	x	x	x	-	-	-	x	x
Виплата пенсій та допомоги	2710	390	-	x	x	x	x	x	-	-	-	x	x

Головне управління Державної казначейської служби України в Одеській області
Управління консолідованої звітності №3

Продовження додатка 6

1	2	3	4	5	6	7	8	9	10	11	12	13	14
Стипендії	2720	400	-	x	x	x	x	x	-	-	-	x	x
Інші виплати населенню	2730	410	-	x	x	x	x	x	-	-	-	x	x
Інші поточні видатки	2800	420	-	x	x	x	x	x	-	-	-	x	x
КАПІТАЛЬНІ ВИДАТКИ	3000	430	168941.00	x	x	x	x	x	62974.04	-	62974.04	x	x
Придбання основного капіталу	3100	440	-	x	x	x	x	x	-	-	-	x	x
Придбання обладнання і предметів довгострокового користування	3110	450	-	x	x	x	x	x	-	-	-	x	x
Капітальне будівництво (придбання)	3120	460	-	x	x	x	x	x	-	-	-	x	x
Кап.будівництво (придбання) житла	3121	470	-	x	x	x	x	x	-	-	-	x	x
Кап.будівництво(придб.)інших.об'єкт	3122	480	-	x	x	x	x	x	-	-	-	x	x
Капітальний ремонт	3130	490	-	x	x	x	x	x	-	-	-	x	x
Кап.ремонт житлового фонду(приміщ.)	3131	500	-	x	x	x	x	x	-	-	-	x	x
Кап.ремонт інших об'єктів	3132	510	-	x	x	x	x	x	-	-	-	x	x
Реконструкція та реставрація	3140	520	-	x	x	x	x	x	-	-	-	x	x
Реконструкція житлового фонду	3141	530	-	x	x	x	x	x	-	-	-	x	x
Реконструкція інших об'єктів	3142	540	-	x	x	x	x	x	-	-	-	x	x
Реставрація пам'яток культури, істор	3143	550	-	x	x	x	x	x	-	-	-	x	x
Створення державних запасів та резерв	3150	560	-	x	x	x	x	x	-	-	-	x	x
Придбання землі і нематеріал. активів	3160	570	-	x	x	x	x	x	-	-	-	x	x
Капітальні трансферти	3200	580	168941.00	x	x	x	x	x	62974.04	-	62974.04	x	x
Капітальні трансферти підприємствам (установам, організаціям)	3210	590	168941.00	x	x	x	x	x	62974.04	-	62974.04	x	x
Капітальні трансферти органам державного управління інших рівнів	3220	600	-	x	x	x	x	x	-	-	-	x	x
Кап.трансферти урядам іноземн.держав	3230	610	-	x	x	x	x	x	-	-	-	x	x
Капітальні трансферти населенню	3240	620	-	x	x	x	x	x	-	-	-	x	x
ВНУТРІШНЄ КРЕДИТУВАННЯ	4100	630	-	x	x	x	x	x	-	-	-	x	x
Надання внутрішніх кредитів	4110	640	-	x	x	x	x	x	-	-	-	x	x
Надання кредитів органам держуправ.	4111	650	-	x	x	x	x	x	-	-	-	x	x
Надання кредитів підпр.,установам	4112	660	-	x	x	x	x	x	-	-	-	x	x
Надання інших внутрішніх кредитів	4113	670	-	x	x	x	x	x	-	-	-	x	x
ЗОВНІШНЄ КРЕДИТУВАННЯ	4200	680	-	x	x	x	x	x	-	-	-	x	x
Надання зовнішніх кредитів	4210	690	-	x	x	x	x	x	-	-	-	x	x




Керівник
Головний бухгалтер

2017р.

И. М. КОВАЛЬ
І. М. КОВАЛЬ

Л. О. КАЛІНІНА
Л. О. КАЛІНІНА

* Код заповнюється за допомогою методу складання та виконання місцевих бюджетів проставляються код та назва тимчасової класифікації видатків та кредитування місцевих бюджетів



Додаток 5

до Порядку складання фінансової, бюджетної та іншої звітності розпорядниками та одержувачами бюджетних коштів (пункт 2.1)

ЗВІТ

про надходження і використання коштів, отриманих як плата за послуги (форма N4-1д, N4-1м)
за 2016 рік

Установа ОДЕСЬКИЙ НАЦІОНАЛЬНИЙ УНІВЕРСИТЕТ ім.І.І.МЕЧНИКОВА

Територія м. Одеса

Організаційно-правова форма господарювання:

Державна організація (установа, заклад)

КВК та назва видатків та кредитув. держ. бюджету:

220 Міністерство освіти і науки України

КПК та назва видатків та кредитув. держ. бюджету:

2201040 Дос, НтаНТР, виробзадержавці лпрограмадзам, пнк, фпп, рнінф, но, щостаннн, забдіялДФФД

КВК та назва видатків місцевих бюджетів:

Код та назва програмної класифікації видатків та кредитування місцевих бюджетів (код та назва типової програмної класифікації видатків та кредитування місцевих бюджетів / тимчасової класифікації видатків та кредитування для бюджетів місцевого самоврядування, які не застосовують програмно-цільового методу)*

Коди	
за ЕДРПОУ	02071091
за КОАТУУ	5110137500
за КОПФГ	425

Періодичність: квартальна, річна
Одиниця виміру: грн.коп.

Показники	КЕКВ	Код рядка	Затверджено на звітний рік	Залишок на початок звітного року		Перераховано залишок	Отримано залишок	Нараховано доходів за звітний період (рік)	Надійшло коштів за звітний період (рік)	Касові за звітний період(рік) у тому числі				Фактичні за звіт. період(рік)		Залишок на кінець звіт.періоду(року)	
				усього	у т.ч на рахунках в установах банків					усього	спрям.погаш заборгован. загал. фонду	у т.ч перер з рах в уст банку	усього	у т.ч проведні за видатками заг. фонду	усього	у т.ч на рахунках в установах банків	
																	усього
1	2	3	4	5	6	7	8	9	10	11	12	13	14	15	16	17	18
НАДХОДЖЕННЯ КОШТІВ-УСЬОГО	x	010	2057042.00	325796.78	-	-	-	1581245.00	1731245.00	x	x	x	x	x	x	1010031.37	-
За послуги, що надаються бюджетними установами згідно з їх основн. діял.	x	020	1731245.00	x	x	x	x	1581245.00	1731245.00	x	x	x	x	x	x	x	x
Від додаткової (господарської) діяльності	x	030	-	x	x	x	x	-	-	x	x	x	x	x	x	x	x
Від оренди майна бюдж.уст	x	040	-	x	x	x	x	-	-	x	x	x	x	x	x	x	x

Головне управління Державної казначейської служби України в Одеській області
Управління консолідованої звітності №3

1	2	3	4	5	6	7	8	9	10	11	12	13	14	15	16	17	18
Від реалізації в установленому порядку майна (крім нерухомого майна)	x	050	-	x	x	x	x	-	-	x	x	x	x	x	x	x	x
ФІНАНСУВАННЯ	x	060	325797.00	x	x	x	x	x	x	x	x	x	x	x	x	x	x
ВИДАТКИ-усього	x	070	2057042.00	x	x	x	x	x	x	1047010.41	-	-	-	1062841.72	-	x	x
у тому числі: ПОТОЧНІ ВИДАТКИ	2000	080	2053077.00	x	x	x	x	x	x	1047010.41	-	-	-	1062841.72	-	x	x
Оплата праці і нарахування на заробітну плату	2100	090	-	x	x	x	x	x	x	-	-	-	-	-	-	x	x
Оплата праці	2110	100	-	x	x	x	x	x	x	-	-	-	-	-	-	x	x
Заробітна плата	2111	110	-	x	x	x	x	x	x	-	-	-	-	-	-	x	x
Грошове забез.військов	2112	120	-	x	x	x	x	x	x	-	-	-	-	-	-	x	x
Нарахув.на оплату праці	2120	130	-	x	x	x	x	x	x	-	-	-	-	-	-	x	x
Викорис.товарів і послуг	2200	140	2053077.00	x	x	x	x	x	x	1047010.41	-	-	-	1062841.72	-	x	x
Предмети, матеріали, обладнання та інвентар	2210	150	-	x	x	x	x	x	x	-	-	-	-	-	-	x	x
Медикаменти, перев.матер	2220	160	-	x	x	x	x	x	x	-	-	-	-	-	-	x	x
Продукти харчування	2230	170	-	x	x	x	x	x	x	-	-	-	-	-	-	x	x
Оплата послуг (крім ком.	2240	180	-	x	x	x	x	x	x	-	-	-	-	-	-	x	x
Видатки на відрядження	2250	190	-	x	x	x	x	x	x	-	-	-	-	-	-	x	x
Видатки та заходи спеціального призначення	2260	200	-	x	x	x	x	x	x	-	-	-	-	-	-	x	x
Оплата комунальних послуг та енергоносіїв	2270	210	-	x	x	x	x	x	x	-	-	-	-	-	-	x	x
Оплата теплопостачання	2271	220	-	x	x	x	x	x	x	-	-	-	-	-	-	x	x
Оплата водопост.і водов	2272	230	-	x	x	x	x	x	x	-	-	-	-	-	-	x	x
Оплата електроенергії	2273	240	-	x	x	x	x	x	x	-	-	-	-	-	-	x	x
Оплата природного газу	2274	250	-	x	x	x	x	x	x	-	-	-	-	-	-	x	x
Оплата інш.енергоносіїв	2275	260	-	x	x	x	x	x	x	-	-	-	-	-	-	x	x
Оплата енергосервісу	2276	270	-	x	x	x	x	x	x	-	-	-	-	-	-	x	x
Дослідження і розробки, заходи по реалізац.держ. (регіональних) програм	2280	280	2053077.00	x	x	x	x	x	x	1047010.41	-	-	-	1062841.72	-	x	x
Дослідження і розробки, заходи розвитку по реал. держ.(регіон.) програм	2281	290	2053077.00	x	x	x	x	x	x	1047010.41	-	-	-	1062841.72	-	x	x
Окремі заходи по реалізац. держ.(регіон.) прогр,не віднес. до зах.розвитку	2282	300	-	x	x	x	x	x	x						-	x	x

Голова Управління Державної казначейської служби України в Одеській області
Управління консолідованої звітності №3

Додаток 5

до Порядку складання фінансової, бюджетної та іншої звітності розпорядниками та одержувачами бюджетних коштів (пункт 2.1)

ЗВІТ

про надходження і використання коштів, отриманих як плата за послуги (форма N4-1д, N4-1м)
за 2016 рік

Установа ОДЕСЬКИЙ НАЦІОНАЛЬНИЙ УНІВЕРСИТЕТ ім. І. І. МЕЧНИКОВА

Територія м. Одеса

Організаційно-правова форма господарювання:

Державна організація (установа, заклад)

КВК та назва видатків та кредитув. держ. бюджету:

220 Міністерство освіти і науки України

КПК та назва видатків та кредитув. держ. бюджету:

2201150 Підгот кадрів ВНЗ Іта2 рівнів, акред та забезп діяльн]х баз практики

КВК та назва видатків місцевих бюджетів:

Код та назва програмної класифікації видатків та кредитування місцевих бюджетів (код та назва Типової програмної класифікації видатків та кредитування місцевих бюджетів / Тимчасової класифікації видатків та кредитування для бюджетів місцевого самоврядування, які не застосовують програмно-цільового методу) *

Періодичність: квартальна, річна
Одиниця виміру: грн. коп.

Коди

за ЕДРПОУ

02071091

за КОАТУУ

5110137500

за КОПФГ

425

Показники	КЕКВ	Код рядка	Затверджено на звітний рік	Залишок на початок звітного року		Перераховано залишок	Отримано залишок	Нараховано доходів за звітний період (рік)	Надійшло коштів за звітний період (рік)	Касові за звітний період (рік)				Фактичні за звіт. період (рік)		Залишок на кінець звітного періоду (року)	
				усього	у т.ч. на рахунках в установах банків					усього	у т.ч. з рахунків установах банків	усього	у т.ч. погаш. заборгован. загал. фонду	усього	у т.ч. проведені за видатками заг. фонду	усього	у т.ч. на рахунках в установах банків
1	2	3	4	5	6	7	8	9	10	11	12	13	14	15	16	17	18
НАДХОДЖЕННЯ КОШТІВ-УСЬОГО	x	010	2066772.00	964498.48	-	-	-	1076935.00	1105488.83	x	x	x	x	x	x	829421.58	-
За послуги, що надаються бюджетними установами згідно з їх основн. діял.	x	020	1102274.00	x	x	x	x	1076935.00	1105488.83	x	x	x	x	x	x	x	x
Від додаткової (господарської) діяльності	x	030	-	x	x	x	x	-	-	x	x	x	x	x	x	x	x
Від оренди майна Бюдж. уст	x	040	-	x	x	x	x	-	-	x	x	x	x	x	x	x	x

Голова Управління Державної казначейської служби України в Одеській області
Управління консолідованої звітності

Продовження додатка 5

1	2	3	4	5	6	7	8	9	10	11	12	13	14	15	16	17	18
Від реалізації в установ леному порядку майна (крім нерухомого майна)	x	050	-	x	x	x	x	-	-	x	x	x	x	x	x	x	x
ФІНАНСУВАННЯ	x	060	964498.00	x	x	x	x	x	x	x	x	x	x	x	x	x	x
ВИДАТКИ-усього	x	070	2066772.00	x	x	x	x	x	x	1240565.73	-	-	-	1274449.63	-	x	x
у тому числі: ПОТОЧНІ ВИДАТКИ	2000	080	2066772.00	x	x	x	x	x	x	1240565.73	-	-	-	1274449.63	-	x	x
Оплата праці і нарахуван на заробітну плату	2100	090	-	x	x	x	x	x	x	-	-	-	-	-	-	x	x
Оплата праці	2110	100	-	x	x	x	x	x	x	-	-	-	-	-	-	x	x
Заробітна плата	2111	110	-	x	x	x	x	x	x	-	-	-	-	-	-	x	x
Грошове забез.військов	2112	120	-	x	x	x	x	x	x	-	-	-	-	-	-	x	x
Нарахув.на оплату праці	2120	130	-	x	x	x	x	x	x	-	-	-	-	-	-	x	x
Викорис.товарів і послуг	2200	140	2066772.00	x	x	x	x	x	x	1240565.73	-	-	-	1274449.63	-	x	x
Предмети, матеріали, об- ладнання та інвентар	2210	150	-	x	x	x	x	x	x	-	-	-	-	-	-	x	x
Медикаменти, перев. матер	2220	160	-	x	x	x	x	x	x	-	-	-	-	-	-	x	x
Продукти харчування	2230	170	-	x	x	x	x	x	x	-	-	-	-	-	-	x	x
Оплата послуг (крім ком.	2240	180	-	x	x	x	x	x	x	-	-	-	-	-	-	x	x
Видатки на відрядження	2250	190	-	x	x	x	x	x	x	-	-	-	-	-	-	x	x
Видатки та заходи спеці- ального призначення	2260	200	-	x	x	x	x	x	x	-	-	-	-	-	-	x	x
Оплата комунальних пос- луг та енергоносіїв	2270	210	-	x	x	x	x	x	x	-	-	-	-	-	-	x	x
Оплата теплосточання	2271	220	-	x	x	x	x	x	x	-	-	-	-	-	-	x	x
Оплата водопост. і водов	2272	230	-	x	x	x	x	x	x	-	-	-	-	-	-	x	x
Оплата електроенергії	2273	240	-	x	x	x	x	x	x	-	-	-	-	-	-	x	x
Оплата природного газу	2274	250	-	x	x	x	x	x	x	-	-	-	-	-	-	x	x
Оплата інш.енергоносіїв	2275	260	-	x	x	x	x	x	x	-	-	-	-	-	-	x	x
Оплата енергосервісу	2276	270	-	x	x	x	x	x	x	-	-	-	-	-	-	x	x
Дослідження і розробки, заходи по реалізац. держ. (регіональних) програм	2280	280	2066772.00	x	x	x	x	x	x	1240565.73	-	-	-	1274449.63	-	x	x
Дослідження і розробки, заходи розвитку по реал держ.(регіон.) програм	2281	290	-	x	x	x	x	x	x	-	-	-	-	-	-	x	x
Окремі заходи по реаліз держ.(регіон.) прогр, не віднес. до зах. розвитку	2282	300	2066772.00	x	x	x	x	x	x	1240565.73	-	-	-	1274449.63	-	x	x

Головне управління Державної казначейської
служби України в Одеській області
Управління консолідованої звітності

Продовження додатка 5

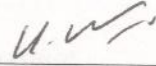
1	2	3	4	5	6	7	8	9	10	11	12	13	14	15	16	17	18
Обслуг. боргових зобов'яз	2400	310	-	x	x	x	x	x	x	-	-	-	-	-	-	x	x
Обслуг. внутр. борг. зобов.	2410	320	-	x	x	x	x	x	x	-	-	-	-	-	-	x	x
Обслуг. зовн. борг. зобов.	2420	330	-	x	x	x	x	x	x	-	-	-	-	-	-	x	x
Поточні трансферти	2600	340	-	x	x	x	x	x	x	-	-	-	-	-	-	x	x
Субсидії та поточні трансферти підприємствам (установам, організаціям)	2610	350	-	x	x	x	x	x	x	-	-	-	-	-	-	x	x
Поточні трансферти органам держ. управл. інш. рівн	2620	360	-	x	x	x	x	x	x	-	-	-	-	-	-	x	x
Поточні трансферти урядом іноземних держав	2630	370	-	x	x	x	x	x	x	-	-	-	-	-	-	x	x
Соціальне забезпечення	2700	380	-	x	x	x	x	x	x	-	-	-	-	-	-	x	x
Виплата пенсій і допомоги	2710	390	-	x	x	x	x	x	x	-	-	-	-	-	-	x	x
Стипендії	2720	400	-	x	x	x	x	x	x	-	-	-	-	-	-	x	x
Інші виплати населенню	2730	410	-	x	x	x	x	x	x	-	-	-	-	-	-	x	x
Інші поточні видатки	2800	420	-	x	x	x	x	x	x	-	-	-	-	-	-	x	x
КАПІТАЛЬНІ ВИДАТКИ	3000	430	-	x	x	x	x	x	x	-	-	-	-	-	-	x	x
Придбання основ. капіталу	3100	440	-	x	x	x	x	x	x	-	-	-	-	-	-	x	x
Придбання обладн. і предметів довгострок. користування	3110	450	-	x	x	x	x	x	x	-	-	-	-	-	-	x	x
Кап.будівниц.(придбання)	3120	460	-	x	x	x	x	x	x	-	-	-	-	-	-	x	x
Капітальне будівництво (придбання) житла	3121	470	-	x	x	x	x	x	x	-	-	-	-	-	-	x	x
Капітальне будівництво (придбання) інш.об'єктів	3122	480	-	x	x	x	x	x	x	-	-	-	-	-	-	x	x
Капітальний ремонт	3130	490	-	x	x	x	x	x	x	-	-	-	-	-	-	x	x
Кап.ремонт житлов. фонду	3131	500	-	x	x	x	x	x	x	-	-	-	-	-	-	x	x
Кап.ремонт інш.об'єктів	3132	510	-	x	x	x	x	x	x	-	-	-	-	-	-	x	x
Реконструкція та реставр	3140	520	-	x	x	x	x	x	x	-	-	-	-	-	-	x	x
Реконстр. житловог. фонду	3141	530	-	x	x	x	x	x	x	-	-	-	-	-	-	x	x
Реконстр. інших об'єктів	3142	540	-	x	x	x	x	x	x	-	-	-	-	-	-	x	x
Реставр. пам'яток культу	3143	550	-	x	x	x	x	x	x	-	-	-	-	-	-	x	x
Створення держ. запасів і	3150	560	-	x	x	x	x	x	x	-	-	-	-	-	-	x	x
Придбання землі та нематеріальних активів	3160	570	-	x	x	x	x	x	x	-	-	-	-	-	-	x	x
Капітальні трансферти	3200	580	-	x	x	x	x	x	x	-	-	-	-	-	-	x	x
Кап. трансферти підприємствам(установам, організ)	3210	590	-	x	x	x	x	x	x	-	-	-	-	-	-	x	x

Головне управління Державної казначейської служби України в Одеській області
Управління консолідованої звітності

Продовження додатка 5

1	2	3	4	5	6	7	8	9	10	11	12	13	14	15	16	17	18
Кап.трансфери органам держ.управл.інших рівнів	3220	600	-	x	x	x	x	x	x	-	-	-	-	-	-	x	x
Кап.трансфери урядам іноземних держав і між- народним організаціям	3230	610	-	x	x	x	x	x	x	-	-	-	-	-	-	x	x
Капітальні трансфери населенню	3240	620	-	x	x	x	x	x	x	-	-	-	-	-	-	x	x

Керівник



I. M. KOVALY

Головний бухгалтер



L. O. KALININA

" " "

2017р.

* До запровадження програмно-цільового методу складання та виконання місцевих бюджетів проставляються код та назва тимчасової класифікації видатків та кредитування місцевих бюджетів



Головн. спеціаліст *Григорук О. Г.*

Головне Управління Державної казначейської
служби України в Одеській області
Управління консолідованої звітності №3

Продовження додатка 5

1	2	3	4	5	6	7	8	9	10	11	12	13	14	15	16	17	18
Обслуг. боргових зобов'яз	2400	310	-	x	x	x	x	x	x	-	-	-	-	-	-	x	x
Обслуг. внутр. борг. зобов.	2410	320	-	x	x	x	x	x	x	-	-	-	-	-	-	x	x
Обслуг. зовн. борг. зобов.	2420	330	-	x	x	x	x	x	x	-	-	-	-	-	-	x	x
Поточні трансферти	2600	340	-	x	x	x	x	x	x	-	-	-	-	-	-	x	x
Субсидії та поточні трансферти підприємствам (установам, організаціям)	2610	350	-	x	x	x	x	x	x	-	-	-	-	-	-	x	x
Поточні трансферти органам держ. управл. інш. рівн	2620	360	-	x	x	x	x	x	x	-	-	-	-	-	-	x	x
Поточні трансферти урядам іноземних держав	2630	370	-	x	x	x	x	x	x	-	-	-	-	-	-	x	x
Соціальне забезпечення	2700	380	-	x	x	x	x	x	x	-	-	-	-	-	-	x	x
Виплата пенсій і допомоги	2710	390	-	x	x	x	x	x	x	-	-	-	-	-	-	x	x
Стипендії	2720	400	-	x	x	x	x	x	x	-	-	-	-	-	-	x	x
Інші виплати населенню	2730	410	-	x	x	x	x	x	x	-	-	-	-	-	-	x	x
Інші поточні видатки	2800	420	-	x	x	x	x	x	x	-	-	-	-	-	-	x	x
КАПІТАЛЬНІ ВИДАТКИ	3000	430	3965.00	x	x	x	x	x	x	-	-	-	-	-	-	x	x
Придбання основ. капіталу	3100	440	-	x	x	x	x	x	x	-	-	-	-	-	-	x	x
Придбання обладн. і предм. довгострок. користування	3110	450	-	x	x	x	x	x	x	-	-	-	-	-	-	x	x
Кап. будівниц. (придбання)	3120	460	-	x	x	x	x	x	x	-	-	-	-	-	-	x	x
Капітальне будівництво (придбання) житла	3121	470	-	x	x	x	x	x	x	-	-	-	-	-	-	x	x
Капітальне будівництво (придбання) інш. об'єктів	3122	480	-	x	x	x	x	x	x	-	-	-	-	-	-	x	x
Капітальний ремонт	3130	490	-	x	x	x	x	x	x	-	-	-	-	-	-	x	x
Кап. ремонт житлов. фонду	3131	500	-	x	x	x	x	x	x	-	-	-	-	-	-	x	x
Кап. ремонт інш. об'єктів	3132	510	-	x	x	x	x	x	x	-	-	-	-	-	-	x	x
Реконструкція та реставр.	3140	520	-	x	x	x	x	x	x	-	-	-	-	-	-	x	x
Реконстр. житловог. фонду	3141	530	-	x	x	x	x	x	x	-	-	-	-	-	-	x	x
Реконстр. інших об'єктів	3142	540	-	x	x	x	x	x	x	-	-	-	-	-	-	x	x
Реставр. пам'яток культури	3143	550	-	x	x	x	x	x	x	-	-	-	-	-	-	x	x
Створення держ. запасів і	3150	560	-	x	x	x	x	x	x	-	-	-	-	-	-	x	x
Придбання землі та нематеріальних активів	3160	570	-	x	x	x	x	x	x	-	-	-	-	-	-	x	x
Капітальні трансферти	3200	580	3965.00	x	x	x	x	x	x	-	-	-	-	-	-	x	x
Кап. трансферти підприємствам (установам, організаціям)	3210	590	3965.00	x	x	x	x	x	x	-	-	-	-	-	-	x	x

Головне управління Державної казначейської служби України в Одеській області
Управління консолідованої звітності №3

Звіт

про надходження і використання коштів, отриманих як плата за послуги (форма №4-1д, №4-1м) за 2016 рік

Установа ОДЕСЬКИЙ НАЦІОНАЛЬНИЙ УНІВЕРСИТЕТ ІМЕНІ І.І.МЕЧНИКОВА
 Територія ОДЕСЬКА
 Організаційно-правова форма господарювання Державна організація (установа, заклад)
 Код та назва відомчої класифікації видатків та кредитування державного бюджету _____

за ЄДРПОУ _____
 за КОАТУУ _____
 за КОПФГ _____

Коди	02071091
	110137500
	425

Код та назва програмної класифікації видатків та кредитування державного бюджету _____

Код та назва типової відомчої класифікації видатків та кредитування місцевих бюджетів _____

Код та назва програмної класифікації видатків та кредитування місцевих бюджетів (код та назва Типової програмної класифікації видатків та кредитування місцевих бюджетів / Тимчасової класифікації видатків та кредитування для бюджетів місцевого самоврядування, які не застосовують програмно-цільового методу)* _____

Періодичність: місячна, квартальна, річна.
 Одиниця виміру: грн коп.

Показники	КЕКВ	Код ряд-ка	Затверджено на звітний рік	Залишок на початок звітного року		Перераховано залишок	Отримано залишок	Нараховано доходів за звітний період(рік)	Надійшло коштів за звітний період(рік)	Касові за звітний період (рік)				Фактичні за звітний період (рік)		Залишок на кінець звітного періоду (року)	
				усього	у тому числі на рахунках в установах банків					усього	у тому числі		усього	у тому числі проведені за видатками загального фонду	усього	у тому числі на рахунках в установах банків	
											перераховані з рахунків в установах банків	спрямовано на погашення заборгованості загального фонду					усього
1	2	3	4	5	6	7	8	9	10	11	12	13	14	15	16	17	18
Надходження коштів - усього	X	010	98 702 974,00	18 656 062,90	-	55 437,41	-	78 298 086,69	80 929 959,10	X	X	X	X	X	X	25 210 317,32	-
За послуги, що надаються бюджетними установами згідно з їх основною діяльністю	X	020	64 908 539,00	X	X	X	X	67 151 712,50	65 473 022,14	X	X	X	X	X	X	X	X
Від додаткової (господарської) діяльності	X	030	14 524 799,00	X	X	X	X	10 724 791,97	14 812 202,41	X	X	X	X	X	X	X	X
Від оренди майна бюджетних установ	X	040	552 392,00	X	X	X	X	356 491,31	579 643,64	X	X	X	X	X	X	X	X
Від реалізації в установленому порядку майна (крім нерухомого майна)	X	050	61 181,00	X	X	X	X	65 090,91	65 090,91	X	X	X	X	X	X	X	X
Фінансування	X	060	18 656 063,00	X	X	X	X	X	X	X	X	X	X	X	X	X	X
Видатки - усього	X	070	98 702 974,00	X	X	X	X	X	X	74 320 267,27	-	-	-	73 782 356,99	-	X	X
у тому числі:																	
Поточні видатки	2000	080	97 402 974,00	X	X	X	X	X	X	73 918 769,46	-	-	-	73 326 586,69	-	X	X
Оплата праці і нарахування на заробітну плату	2100	090	-	X	X	X	X	X	X	-	-	-	-	-	-	X	X

Головна управління Державної казначейської служби України в Одеській області
 Управління консолідованої звітності

1	2	3	4	5	6	7	8	9	10	11	13	14	15	16	17	18
Оплата праці	2110	100	-	X	X	X	X	X	X						X	X
Заробітна плата	2111	110	-	X	X	X	X	X	X						X	X
Грошове забезпечення військовослужбовців	2112	120	-	X	X	X	X	X	X						X	X
Нарахування на оплату праці	2120	130	-	X	X	X	X	X	X						X	X
Використання товарів і послуг	2200	140	97 402 974,00	X	X	X	X	X	X	73 918 769,46			73 326 586,69		X	X
Предмети, матеріали, обладнання та інвентар	2210	150	-	X	X	X	X	X	X						X	X
Медикаменти та перев'язувальні матеріали	2220	160	-	X	X	X	X	X	X						X	X
Продукти харчування	2230	170	-	X	X	X	X	X	X						X	X
Оплата послуг (крім комунальних)	2240	180	-	X	X	X	X	X	X						X	X
Видатки на відрядження	2250	190	-	X	X	X	X	X	X						X	X
Видатки та заходи спеціального призначення	2260	200	-	X	X	X	X	X	X						X	X
Оплата комунальних послуг та енергоносіїв	2270	210	-	X	X	X	X	X	X						X	X
Оплата тепlopостачання	2271	220	-	X	X	X	X	X	X						X	X
Оплата водopостачання та водовідведення	2272	230	-	X	X	X	X	X	X						X	X
Оплата електроенергії	2273	240	-	X	X	X	X	X	X						X	X
Оплата природного газу	2274	250	-	X	X	X	X	X	X						X	X
Оплата інших енергоносіїв	2275	260	-	X	X	X	X	X	X						X	X
Оплата енергосервісу	2276	270	-	X	X	X	X	X	X						X	X
Дослідження і розробки, окремі заходи по реалізації державних (регіональних) програм	2280	280	97 402 974,00	X	X	X	X	X	X	73 918 769,46			73 326 586,69		X	X
Дослідження і розробки, окремі заходи розвитку по реалізації державних (регіональних) програм	2281	290	-	X	X	X	X	X	X						X	X
Окремі заходи по реалізації державних (регіональних) програм, не віднесені до заходів розвитку	2282	300	97 402 974,00	X	X	X	X	X	X	73 918 769,46			73 326 586,69		X	X
Обслуговування боргових зобов'язань	2400	310	-	X	X	X	X	X	X						X	X
Обслуговування внутрішніх боргових зобов'язань	2410	320	-	X	X	X	X	X	X						X	X
Обслуговування зовнішніх боргових зобов'язань	2420	330	-	X	X	X	X	X	X						X	X
Поточні трансферти	2600	340	-	X	X	X	X	X	X						X	X
Субсидії та поточні трансферти підприємствам (установам, організаціям)	2610	350	-	X	X	X	X	X	X						X	X
Поточні трансферти органам державного управління інших рівнів	2620	360	-	X	X	X	X	X	X						X	X
Поточні трансферти урядам іноземних держав та міжнародним організаціям	2630	370	-	X	X	X	X	X	X						X	X

Головне управління Державної казначейської служби України в Одеській області
Управління консолідованої звітності №3

1	2	3	4	5	6	7	8	9	10	11	13	14	15	16	17	18
Соціальне забезпечення	2700	380	-	X	X	X	X	X	X	-	-	-	-	-	X	X
Виплата пенсій і допомоги	2710	390	-	X	X	X	X	X	X	-	-	-	-	-	X	X
Стипендії	2720	400	-	X	X	X	X	X	X	-	-	-	-	-	X	X
Інші виплати населенню	2730	410	-	X	X	X	X	X	X	-	-	-	-	-	X	X
Інші поточні видатки	2800	420	-	X	X	X	X	X	X	-	-	-	-	-	X	X
Капітальні видатки	3000	430	1 300 000,00	X	X	X	X	X	X	401 497,81	-	-	455 769,30	-	X	X
Придбання основного капіталу	3100	440	-	X	X	X	X	X	X	-	-	-	-	-	X	X
Придбання обладнання і предметів довгострокового користування	3110	450	-	X	X	X	X	X	X	-	-	-	-	-	X	X
Капітальне будівництво (придбання)	3120	460	-	X	X	X	X	X	X	-	-	-	-	-	X	X
Капітальне будівництво (придбання) житла	3121	470	-	X	X	X	X	X	X	-	-	-	-	-	X	X
Капітальне будівництво (придбання) інших об'єктів	3122	480	-	X	X	X	X	X	X	-	-	-	-	-	X	X
Капітальний ремонт	3130	490	-	X	X	X	X	X	X	-	-	-	-	-	X	X
Капітальний ремонт житлового фонду (приміщень)	3131	500	-	X	X	X	X	X	X	-	-	-	-	-	X	X
Капітальний ремонт інших об'єктів	3132	510	-	X	X	X	X	X	X	-	-	-	-	-	X	X
Реконструкція та реставрація	3140	520	-	X	X	X	X	X	X	-	-	-	-	-	X	X
Реконструкція житлового фонду (приміщень)	3141	530	-	X	X	X	X	X	X	-	-	-	-	-	X	X
Реконструкція та реставрація інших об'єктів	3142	540	-	X	X	X	X	X	X	-	-	-	-	-	X	X
Реставрація пам'яток культури, історії та архітектури	3143	550	-	X	X	X	X	X	X	-	-	-	-	-	X	X
Створення державних запасів і резервів	3150	560	-	X	X	X	X	X	X	-	-	-	-	-	X	X
Придбання землі та нематеріальних активів	3160	570	-	X	X	X	X	X	X	-	-	-	-	-	X	X
Капітальні трансферти	3200	580	1 300 000,00	X	X	X	X	X	X	401 497,81	-	-	455 769,30	-	X	X
Капітальні трансферти підприємствам (установам, організаціям)	3210	590	1 300 000,00	X	X	X	X	X	X	401 497,81	-	-	455 769,30	-	X	X
Капітальні трансферти органам державного управління інших рівнів	3220	600	-	X	X	X	X	X	X	-	-	-	-	-	X	X
Капітальні трансферти урядам іноземних держав та міжнародним організаціям	3230	610	-	X	X	X	X	X	X	-	-	-	-	-	X	X
Капітальні трансферти населенню	3240	620	-	X	X	X	X	X	X	-	-	-	-	-	X	X

РЕКТОР

ГОЛОВНИЙ БУХГАЛТЕР

10 січня 2017

року



(підпис)

(підпис)

КОВАЛЬ ІГОР МИКОЛАЙОВИЧ

(ініціали, прізвище)

КАЛІНІНА ЛЮДМИЛА ОЛЕКСАНДРІВНА

(ініціали, прізвище)

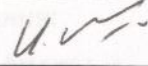
*До запровадження програмно-цілового методу складання та виконання місцевих бюджетів просявляються код та назва тимчасової класифікації видатків та кредитування місцевих бюджетів.

Головне Управління Державної казначейської
служби України в Одеській області
Управління консолідованої звітності №3

Продовження додатка 5

1	2	3	4	5	6	7	8	9	10	11	12	13	14	15	16	17	18
Кап.трансферти органам держ.управл.інших рівнів	3220	600	-	x	x	x	x	x	x	-	-	-	-	-	-	x	x
Кап.трансферти урядам іноземних держав і між- народним організаціям	3230	610	-	x	x	x	x	x	x	-	-	-	-	-	-	x	x
Капітальні трансферти населенню	3240	620	-	x	x	x	x	x	x	-	-	-	-	-	-	x	x

Керівник



I. M. KOVAL

Головний бухгалтер



L. O. KALININA

" " "

2017р.



* До запровадження програмно-цільового методу складання та виконання місцевих бюджетів проставляються код та назва тимчасової класифікації видатків та кредитування місцевих бюджетів

Головн. спеціаліст *Тетяна Фуровська О.Б.*

Головне управління Державної казначейської
служби України в Одеській області
Управління консолідованої звітності №3

Додаток 2

до Порядку складання фінансової та бюджетної звітності розпорядниками та одержувачами бюджетних коштів (абзац третій підпункту 2.1.1 пункту 2.1)

**Звіт
про результати фінансової діяльності (форма № 9д, №9м)
за 2016 рік**

Установа ОДЕСЬКИЙ НАЦІОНАЛЬНИЙ УНІВЕРСИТЕТ ІМЕНІ І.І.МЕЧНИКОВА за ЄДРПОУ
 Територія ОДЕСЬКА за КОАТУУ
 Організаційно-правова форма господарювання Державна організація (установа, заклад) за КОПФГ

Коди

02071091

5110137500

425

Код та назва відомчої класифікації видатків та кредитування державного бюджету
 220 Міністерство освіти і науки України

Код та назва типової відомчої класифікації видатків та кредитування місцевих бюджетів

Періодичність: річна.
 Одиниця виміру: грн коп.

Показники	Код рядка	За попередній звітний рік	За звітний рік
1	2	3	4
Загальний фонд		X	X
Отримані доходи	010	X	140 387 225,00
Видатки та надання кредитів	020	X	139 461 520,89
у тому числі:			
поточні	021	X	139 461 520,89
капітальні	022	X	-
надання кредитів	023	X	-
Списані недостачі	030	X	-
Списана заборгованість (+; -)	040	X	-
у тому числі:			
дебіторська	041	X	-
кредиторська	042	X	-
Капітал у дооцінках (+; -)	050	X	-
у тому числі:			
уцінка	051	X	-
дооцінка	052	X	-
Інші видатки	060	X	-
Фінансовий результат за загальним фондом (профіцит "+"; дефіцит "-")	090	249 664,59	1 175 368,70

Головне Управління Державної казначейської служби України в Одеській області
 Управління консолідованої звітності №3

1	2	3	4
Спеціальний фонд		X	X
Отримані доходи	100	X	87 120 274,01
Плата за послуги, що надаються бюджетними установами згідно із законодавством	110	X	80 956 266,69
у тому числі:			
плата за послуги, що надаються бюджетними установами згідно з їх основною діяльністю	111	X	69 809 892,50
надходження бюджетних установ від додаткової (господарської) діяльності	112	X	10 724 791,97
плата за оренду майна бюджетних установ	113	X	356 491,31
надходження бюджетних установ від реалізації в установленому порядку майна (крім нерухомого майна)	114	X	65 090,91
Інші джерела власних надходжень бюджетних установ	120	X	6 164 007,32
у тому числі:			
благодійні внески, гранти та дарунки	121	X	3 987 917,09
кошти, що отримують бюджетні установи від підприємств, організацій, фізичних осіб та від інших бюджетних установ для виконання цільових заходів, у тому числі заходів з відчуження для суспільних потреб земельних ділянок та розміщення на них інших об'єктів нерухомого майна, що перебувають у приватній власності фізичних або юридичних осіб	122	X	196 664,00
кошти, що отримують вищі та професійно-технічні навчальні заклади від розміщення на депозитах тимчасово вільних бюджетних коштів, отриманих за надання платних послуг; якщо таким закладам законом надано відповідне право; кошти, що отримують державні і комунальні вищі навчальні заклади, державні наукові установи, державні і комунальні заклади культури як відсотки, нараховані на залишок коштів на поточних рахунках, відкритих у банках державного сектору для розміщення власних надходжень, отриманих як плата за послуги, що надаються ними згідно з основною діяльністю, благодійні внески та гранти	123	X	1 979 426,23
кошти, отримані від реалізації майнових прав на фільми, вихідні матеріали фільмів та фільмокопій, створені за бюджетні кошти за державним замовленням або на умовах фінансової підтримки	124	X	-
Інші надходження спеціального фонду	130	X	-
Надходження коштів на виконання програм соціально-економічного та культурного розвитку регіонів	140	X	-
Надходження позик міжнародних фінансових організацій	150	X	-
Перераховано залишок	200	X	55 437,41
Отримано залишок	300	X	-
Видатки та надання кредитів	400	X	80 028 839,74
у тому числі:			
поточні	401	X	78 063 593,50
капітальні	402	X	1 965 246,24
надання кредитів	403	X	-
Списані недостачі	500	X	-
Списана заборгованість (+; -)	600	X	-
у тому числі:			
дебіторська	601	X	-
кредиторська	602	X	-
Капітал у дооцінках (+; -)	700	X	-
у тому числі			
уцінка	701	X	-
дооцінка	702	X	-
Інші видатки	800	X	-27 350,20
Фінансовий результат за спеціальним фондом (профіцит "+"; дефіцит "-")	900	15 643 832,38	22 707 179,44

РЕКТОР

ГОЛОВНИЙ БУХГАЛТЕР

10 січня 2017 року



(підпис)

(підпис)

КОВАЛЬ ІГОР МИКОЛАЙОВИЧ

(ініціали, прізвище)

КАЛІНІНА ЛЮДМИЛА ОЛЕКСАНДРІВНА

(ініціали, прізвище)

Головне Управління Державної казначейської служби України в Одеській області
Управління консолідованої звітності №3

Додаток 3

до Порядку складання фінансової, бюджетної та іншої звітності розпорядниками та одержувачами бюджетних коштів (абзац четвертий підпункту 2.1.1 пункту 2.1)

**Звіт
про рух грошових коштів
за 2016 рік**

Коди

Установа ОДЕСЬКИЙ НАЦІОНАЛЬНИЙ УНІВЕРСИТЕТ ІМЕНІ І.І.МЕЧНИКОВА

за ЄДРПОУ

02071091

Територія ОДЕСЬКА

за КОАТУУ

5110137500

Організаційно-правова форма господарювання

за КОПФГ

425

Державна організація (установа, заклад)

Код та назва відомчої класифікації видатків та кредитування державного бюджету

220

Міністерство освіти і науки України

Код та назва типової відомчої класифікації видатків та кредитування місцевих бюджетів

Періодичність: річна.

Одиниця виміру: грн коп.

Показники	Код рядка	Залишок на початок звітного року	Перераховано залишок	Отримано залишок	Надходження за звітний рік	Касові (перераховано з інших рахунків) за звітний рік	Залишок на кінець звітного року
1	2	3	4	5	6	7	8
Загальний фонд - усього:	100	-	X	X	140 387 225,00	140 387 225,00	-
у тому числі:							
рахунки в органах Державної казначейської служби України	101	X	X	X	140 387 225,00	140 387 225,00	X
рахунки в установах банків	102	-	X	X	-	-	-
Спеціальний фонд - усього:	200	21 943 499,67	55 437,41	-	89 930 700,25	80 866 360,17	30 952 402,34
у тому числі:							
рахунки в органах Державної казначейської служби України	201	20 979 215,16	55 437,41	-	88 913 800,88	80 605 061,22	29 232 517,41
рахунки в установах банків	202	964 284,51	-	-	1 016 899,37	261 298,95	1 719 884,93
Власні надходження бюджетних установ - перша група	210	19 946 358,16	55 437,41	-	83 766 692,93	76 607 843,41	27 049 770,27
у тому числі:							
плата за послуги, що надаються бюджетними установами згідно з їх основною діяльністю	211	X	X	X	68 309 755,97	X	X
надходження бюджетних установ від додаткової (господарської) діяльності	212	X	X	X	14 812 202,41	X	X
плата за оренду майна бюджетних установ	213	X	X	X	579 643,64	X	X
надходження бюджетних установ від реалізації в установленому порядку майна (крім нерухомого майна)	214	X	X	X	65 090,91	X	X
Власні надходження бюджетних установ - друга група	220	1 997 141,51	-	X	6 164 007,32	4 258 516,76	3 902 632,07
у тому числі:							
благодійні внески, гранти та дарунки	221	X	X	X	3 987 917,09	X	X
кошти, що отримують бюджетні установи від підприємств, організацій, фізичних осіб та від інших бюджетних установ для виконання цільових заходів, у тому числі заходів з відчуження для суспільних потреб земельних ділянок та розміщення на них інших об'єктів нерухомого майна, що перебувають у приватній власності фізичних або юридичних осіб	222	X	X	X	196 664,00	X	X

Головне Управління Державної казначейської служби України в Одеській області
Управління консолідованої звітності №3

кошти, що отримують вищі та професійно-технічні навчальні заклади від розміщення на депозитах тимчасово вільних бюджетних коштів, отриманих за надання платних послуг, якщо таким закладам законом надано відповідне право; кошти, що отримують державні і комунальні вищі навчальні заклади, державні наукові установи, державні і комунальні заклади культури як відсотки, нараховані на залишок коштів на поточних рахунках, відкритих у банках державного сектору для розміщення власних надходжень, отриманих як плата за послуги, що надаються ними згідно з основною діяльністю, благодійні внески та гранти	223	X	X	X	1 979 426,23	X	X
кошти, отримані від реалізації майнових прав на фільми, вихідні матеріали фільмів та фільмокопій, створені за бюджетні кошти за державним замовленням або на умовах фінансової підтримки	224	X	X	X	-	X	X
Інші надходження спеціального фонду (крім власних)	230	-	-	X	-	-	-
Кошти, отримані на виконання програм соціально-економічного та культурного розвитку регіонів*	240	-	-	X	-	-	-
Кошти міжнародних фінансових організацій	250	-	-	X	-	-	-
Інші рахунки:	300	226 240,27	X	X	1 934 161,83	1 870 473,70	289 928,40
в органах Державної казначейської служби України	301	226 240,27	X	X	1 934 161,83	1 870 473,70	289 928,40
в установах банків	302	-	X	X	-	-	-
Усього (100+200+300)	400	22 169 739,94	55 437,41	-	232 252 087,08	223 124 058,87	31 242 330,74

* За коштами державного бюджету

РЕКТОР

ГОЛОВНИЙ БУХГАЛТЕР



(підпис)

(підпис)

КОВАЛЬ ІГОР МИКОЛАЙОВИЧ

(ініціали, прізвище)

КАЛІНІНА ЛЮДМИЛА ОЛЕКСАНДРІВНА

(ініціали, прізвище)

Головне Управління Державної казначейської служби України в Одеській області
Управління консолідованої звітності №3

Довідка
про дебіторську та кредиторську заборгованість за операціями, які не
відображаються у формі N 7д, N 7м "Звіт про заборгованість за бюджетними коштами",
на 1 січня 2017 р.

Установа	ОДЕСЬКИЙ НАЦІОНАЛЬНИЙ УНІВЕРСИТЕТ ІМЕНІ І.І.МЕЧНИКОВА	за ЄДРПОУ	Коди
Територія	ОДЕСЬКА	за КОАТУУ	02071091
Організаційно-правова форма господарювання	Державна організація (установа, заклад)	за КОПФГ	5110137500
			425

Код та назва відомчої класифікації видатків та кредитування державного бюджету 220
Міністерство освіти і науки України
Код та назва типової відомчої класифікації видатків та кредитування місцевих бюджетів

Періодичність: квартальна, річна.
Одиниця виміру: грн.коп.

Назва показників	Код рядка	На початок звітного року		На кінець звітного періоду(року)	
		дебет	кредит	дебет	кредит
1	2	3	4	5	6
Допомога і компенсації громадянам	010	-	-	-	493,11
допомога і компенсації громадянам, які постраждали внаслідок Чорнобильської катастрофи	011	-	-	-	-
допомога по тимчасовій непрацездатності, вагітності і пологах, на поховання	012	-	-	-	493,11
Розрахунки за операціями з внутрішньвідомчої передачі запасів	020	-	-	-	-
Розрахунки за депозитними операціями	030	-	-	-	-
з грошовими документами, матеріальними цінностями та іншими депозитними операціями	031	-	-	-	-
у залишках коштів на рахунках	032	-	-	-	-
Довгострокові зобов'язання	040	-	-	-	-
Короткострокові позики	050	-	-	-	-
Поточна заборгованість за довгостроковими зобов'язаннями	060	-	-	-	-
Короткострокові векселі	070	-	-	-	-
Заборгованість за сумою збитків, яка підлягає перерахуванню до бюджету тощо	080	-	-	-	-
Розрахунки з депонентами	090	-	226 240,27	-	289 435,29
Розрахунки за відсотками, нарахованими установами банків на залишки коштів у національній та іноземній валютах засумою, яка підлягає перерахуванню до бюджету	100	-	-	-	-
Заборгованість ліквідаційних комісій банків	110	-	-	-	-
Кредиторська заборгованість за бюджетними зобов'язаннями, не взятими на облік органами Казначейства	120	X	-	X	5 257,86
Розрахунки за іншими операціями	130	460 361,77	460 361,77	479 623,67	479 703,67
у тому числі:					
	131	-	-	-	-
відсотки по кредитах на здобуття вищої освіти	132	142 606,26	142 606,26	128 509,39	128 589,39
пеня по кредитах на здобуття вищої освіти	133	317 755,51	317 755,51	351 114,28	351 114,28
	134	-	-	-	-
	135	-	-	-	-
	136	-	-	-	-
	137	-	-	-	-
	138	-	-	-	-
	139	-	-	-	-
Разом	140	460 361,77	686 602,04	479 623,67	774 889,93

РЕКТОР

ГОЛОВНИЙ БУХГАЛТЕР



10 січня 2017 року

(підпис)

(підпис)

КОВАЛЬ ІГОР МИКОЛАЙОВИЧ

(ініціали, прізвище)

КАЛІНІНА ЛЮДМИЛА ОЛЕКСАНДРІВНА

(ініціали, прізвище)



Додаток 15

до Порядку складання фінансової, бюджетної та іншої звітності розпорядниками та одержувачами бюджетних коштів (пункт 2.4)

**Звіт
про рух необоротних активів (форма № 5)
на 1 січня 2017 р.**

Установа	ОДЕСЬКИЙ НАЦІОНАЛЬНИЙ УНІВЕРСИТЕТ ІМЕНІ І.І.МЕЧНИКОВА	за ЄДРПОУ	Коди	02071091
Територія	ОДЕСЬКА	за КОАТУУ		5110137500
Організаційно-правова форма господарювання	Державна організація (установа, заклад)	за КОПФГ		425
Код виду економічної діяльності	Вища освіта	за КВЕД		85.42
Код та назва відомчої класифікації видатків та кредитування державного бюджету		220		
Міністерство освіти і науки України				
Код та назва типової відомчої класифікації видатків та кредитування місцевих бюджетів				

Періодичність: річна.

Одиниця виміру: грн коп.

Показники	Код рядка	На початок звітного року	На кінець звітного року
1	2	3	4
Основні засоби	100	867 306 034,61	984 185 711,48
з них:			
Будинки та споруди (103)	110	580 329 880,56	696 041 271,18
з них житлові будинки	111	14 492 671,04	18 608 399,36
Машини та обладнання (104)	120	28 440 101,27	29 498 598,02
Транспортні засоби (105)	130	1 593 521,00	1 541 713,00
Інструменти, прилади та інвентар (106)	140	4 519 174,78	4 577 367,78
Робочі і продуктивні тварини (107)	150	-	-
Багаторічні насадження (108)	160	504 085,00	611 694,50
Інші основні засоби (109)	170	1 168 458,00	1 164 253,00
Інші необоротні матеріальні активи	200	27 837 978,26	28 912 319,95
з них:			
Бібліотечні фонди (112)	210	17 827 027,66	18 408 241,41
Білизна, постільні речі, одяг та взуття (114)	220	117 517,22	-
Нематеріальні активи	300	27 776,25	44 480,25
з них:			
Авторські та суміжні з ними права (121)	310	-	-
з них програмне забезпечення	311	-	-
Інші нематеріальні активи (122)	320	27 776,25	44 480,25
Незавершені капітальні інвестиції в необоротні активи	400	1 605 823,57	1 712 969,20
з них:			
Капітальні інвестиції в основні засоби (141)	410	1 602 966,00	1 677 009,37
Капітальні інвестиції в інші необоротні матеріальні активи (142)	420	2 857,57	35 959,83
Капітальні інвестиції в нематеріальні активи (143)	430	-	-
Довгострокові фінансові інвестиції (15)	500	-	-
Довгострокові фінансові інвестиції у капітал підприємств (151)	510	-	-
Довгострокові фінансові інвестиції у цінні папери (152)	520	-	-
Разом необоротних активів	600	896 777 612,69	1 014 855 480,88

Головне управління державної казначейської служби України в Одеській області
Управління консолідованої звітності №3

Показники	Код рядка	За звітний рік
1	2	3
Зміни в необоротних активах		
Збільшено необоротних активів - разом	700	118 683 266,50
Надійшло необоротних активів	710	2 973 901,20
у тому числі:		
від придбання за рахунок видатків загального фонду	711	-
від придбання, безкоштовного отримання за рахунок видатків спеціального фонду	712	2 787 137,59
з них за рахунок благодійних внесків, грантів та дарунків	713	1 052 547,00
після закінчення капітального будівництва	714	-
після завершення добудови, дообладнання, реконструкції, модернізації	715	143 779,03
від виготовлення власними силами	716	42 984,58
Незавершені капітальні інвестиції в необоротні активи	720	107 145,63
Довгострокові фінансові інвестиції	730	-
Отримано в межах головних розпорядників бюджетних коштів	740	-
Дооцінено необоротні активи	750	-
у тому числі придбані за рахунок:		
коштів загального фонду	751	-
коштів спеціального фонду	752	-
Інші надходження	760	115 602 219,67
Зменшено необоротних активів - разом	800	605 398,31
Продано	810	-
Безоплатно передано	820	51 808,00
у тому числі:		
у межах головних розпорядників бюджетних коштів	821	51 808,00
іншим установам	822	-
Списано як непридатні	830	552 620,31
Уцінено необоротні активи	840	-
у тому числі придбані за рахунок:		
коштів загального фонду	841	-
коштів спеціального фонду	842	-
Незавершені капітальні інвестиції в необоротні активи	850	-
Довгострокові фінансові інвестиції	860	-
Інші вибуття	870	970,00

РЕКТОР



(підпис)

КОВАЛЬ ІГОР МИКОЛАЙОВИЧ

(ініціали, прізвище)


ГОЛОВНИЙ БУХГАЛТЕР

(підпис)

КАЛІНІНА ЛЮДМИЛА ОЛЕКСАНДРІВНА

(ініціали, прізвище)

10 січня 2017 року



Додаток 16

до Порядку складання фінансової та бюджетної звітності розпорядниками та одержувачами бюджетних коштів (абзац третій підпункту 2.4.1 пункту 2.4)

Звіт
про рух матеріалів і продуктів харчування (форма № 6)
на 1 січня 2017 р.

Установа	ОДЕСЬКИЙ НАЦІОНАЛЬНИЙ УНІВЕРСИТЕТ ІМЕНІ І.І.МЕЧНИКОВА	за ЄДРПОУ	02071091
Територія	ОДЕСЬКА	за КОАТУУ	5110137500
Організаційно-правова форма господарювання	Державна організація (установа, заклад)	за КОПФГ	425
Код та назва відомчої класифікації видатків та кредитування державного бюджету			220
Міністерство освіти і науки України			
Код та назва типової відомчої класифікації видатків та кредитування місцевих бюджетів			

Періодичність: річна.
Одиниця виміру: грн коп.

Показники	Код рядка	На початок звітного року	На кінець звітного року	Витрачено на потреби установи за звітний рік
1	2	3	4	5
Матеріали для навчальних, наукових та інших цілей (231)	010	577 952,78	523 831,24	1 761 594,34
з них:				
дорогоцінні метали	011	39 375,69	39 375,69	-
скло	012	-	-	-
реактиви	013	-	-	-
Продукти харчування (232)	020	5 343,71	4 657,38	14 691,11
Медикаменти і перев'язувальні засоби (233)	030	724,41	724,41	8 609,20
Господарські матеріали і канцелярське приладдя (234)	040	805 223,82	1 452 583,44	1 874 943,00
з них будівельні матеріали для поточного і капітального ремонту	041	484 146,09	1 003 811,93	570 183,56
Паливо, горючі і мастильні матеріали (235)	050	114 959,64	90 729,18	237 643,22
Тара (236)	060	-	-	-
Запасні частини до транспортних засобів, машин і обладнання (238)	070	137 064,74	411 687,98	119 636,76
Інші матеріали (239)	080	-	-	-
Разом матеріалів і продуктів харчування (231 - 239)	100	1 641 269,10	2 484 213,63	4 017 117,63

Головне управління Державної казначейської служби України в Одеській області
Управління консолідованої звітності №3

Показники	Код рядка	За звітний рік
1	2	3
Надходження - разом	200	4 925 153,07
у тому числі за рахунок:		
коштів загального фонду бюджету	210	2 098 490,17
коштів спеціального фонду бюджету	220	2 761 571,99
з них:		
гранти, дарунки	221	3 207,80
надлишків	222	-
безоплатних надходжень у межах головних розпорядників бюджетних коштів	230	-
дооцінки майна	240	-
у тому числі придбаного за рахунок:		
коштів загального фонду	241	-
коштів спеціального фонду	242	-
інших надходжень	250	65 090,91
Вибуття - разом	300	4 082 208,54
у тому числі:		
витрачено на господарські потреби	310	4 017 117,63
списано внаслідок недостач, виявлених при інвентаризації	320	-
з них:		
винних осіб не встановлено	321	-
віднесено на рахунок винних осіб	322	-
безоплатно передано в межах головних розпорядників бюджетних коштів	330	-
списано непридатні	340	-
реалізація зайвих та непотрібних матеріалів і продуктів харчування	350	65 090,91
уцінено майно	360	-
у тому числі придбане за рахунок:		
коштів загального фонду	361	-
коштів спеціального фонду	362	-
інші вибуття	370	-

РЕКТОР



(підпис)

КОВАЛЬ ІГОР МИКОЛАЙОВИЧ

(ініціали, прізвище)

ГОЛОВНИЙ БУХГАЛТЕР

(підпис)

КАЛІНІНА ЛЮДМИЛА ОЛЕКСАНДРІВНА

(ініціали, прізвище)

10 січня 2017 року

Головне Управління Державної казначейської
служби України в Одеській області
Управління консолідованої звітності №3

Додаток 10

до Порядку складання фінансової, бюджетної та іншої звітності розпорядниками та одержувачами бюджетних коштів (пункт 2.1)

З В І Т
про заборгованість за бюджетними коштами (форма N7д, N7м)
на 1 січня 2017 року

Установа **ОДЕСЬКИЙ НАЦІОНАЛЬНИЙ УНІВЕРСИТЕТ ім. І. І. МЕЧНИКОВА**
 Територія **м. Одеса**

Коди	
за ЕДРПОУ	02071091
за КОАТУУ	5110137500
за КОПФГ	425

Організаційно-правова форма господарювання: **Державна організація (установа, заклад)**
 Код та назва відомчої класифікації видатків та кредитування державного бюджету: **220 Міністерство освіти і науки України**
 Код та назва програмної класифікації видатків та кредитування державного бюджету: **ЗВЕДЕНА**

Код та назва тип. відомч. клас. видатків місц. бюджетів: _____
 Код та назва програмної класифікації видатків та кредитування місцевих бюджетів (код та назва Типової програмної класифікації видатків та кредитування місцевих бюджетів / Тимчасової класифікації видатків та кредитування для бюджетів місцевого самоврядування, які не застосовують програмно-цільового методу)* _____

Періодичність: місячна, квартальна, річна

Одиниця виміру: грн. коп.

Форма складена: за загальним, спеціальним фондом (необхідне підкреслити)

Показники	КЕКВ	Код рядка	Дебіторська заборгованість				Кредиторська заборгованість				Зареєстровані бюджетні фінансові зобов'язання на кінець звітного періоду (року)	
			на початок звітного року, усього	на кінець звітного періоду (року)		списана за період з початку звітного року	на початок звітного року, усього	на кінець звітного періоду (року)		списана за період з початку звітного року		
				усього	з неї прострочена			усього	з неї			
1	2	3	4	5	6	7	8	9	10	11	12	13
ДОХОДИ	x	010	1348707.09	770847.14	-	-	9539450.00	10837208.95	-	x	-	x
ВИДАТКИ – усього на утримання установи	x	020	492178.88	508283.47	-	-	-	-	-	-	-	-
у тому числі:												
ПОТОЧНІ ВИДАТКИ	2000	030	319990.42	398835.66	-	-	-	-	-	-	-	-
Оплата праці, нарахован. на з/пл	2100	040	-	-	-	-	-	-	-	-	-	-
Оплата праці	2110	050	-	-	-	-	-	-	-	-	-	-
Заробітна плата	2111	060	-	-	-	-	-	-	-	-	-	-
Грошове забезпеч. військовосл.	2112	070	-	-	-	-	-	-	-	-	-	-

Головне управління Державної казначейської служби України в Одеській області
 управління консолідованої звітності №3

Продовження додатка 10

1	2	3	4	5	6	7	8	9	10	11	12	13
Нарахування на оплату праці	2120	080	-	-	-	-	-	-	-	-	-	-
Використання товарів і послуг	2200	090	319990.42	398835.66	-	-	-	-	-	-	-	-
Предмети, матеріали, обладн.	2210	100	-	-	-	-	-	-	-	-	-	-
Медикаменти та перев'яз. мат.	2220	110	-	-	-	-	-	-	-	-	-	-
Продукти харчування	2230	120	-	-	-	-	-	-	-	-	-	-
Оплата послуг (крім комун)	2240	130	-	-	-	-	-	-	-	-	-	-
Видатки на відрядження	2250	140	-	-	-	-	-	-	-	-	-	-
Видатки та заходи спец.признач	2260	150	-	-	-	-	-	-	-	-	-	-
Оплата комун. послуг та енерго	2270	160	-	-	-	-	-	-	-	-	-	-
Оплата тепlopосточання	2271	170	-	-	-	-	-	-	-	-	-	-
Оплата водопостач. та водовід	2272	180	-	-	-	-	-	-	-	-	-	-
Оплата електроенергії	2273	190	-	-	-	-	-	-	-	-	-	-
Оплата природного газу	2274	200	-	-	-	-	-	-	-	-	-	-
Оплата інших енергоносіїв	2275	210	-	-	-	-	-	-	-	-	-	-
Оплата енергосервісу	2276	220	-	-	-	-	-	-	-	-	-	-
Дослідж. і розробки, дерх. прогр.	2280	230	319990.42	398835.66	-	-	-	-	-	-	-	-
Дослідж. розроб, заходи розвит по реалізації дерх. програм	2281	240	-	-	-	-	-	-	-	-	-	-
Окремі заходи по дерх. прогр. не віднесені до заход. розвит	2282	250	319990.42	398835.66	-	-	-	-	-	-	-	-
Обслуговування боргових зобов.	2400	260	-	-	-	-	-	-	-	-	-	-
Обслугов. внутр. боргових зобов.	2410	270	-	-	-	-	-	-	-	-	-	-
Обслугов. зовн. боргових зобов.	2420	280	-	-	-	-	-	-	-	-	-	-
Поточні трансферти	2600	290	-	-	-	-	-	-	-	-	-	-
Субсидії та поточні трансферти підприємствам (установам, орг.)	2610	300	-	-	-	-	-	-	-	-	-	-
Поточні трансферти органам дерх. управління інших рівнів	2620	310	-	-	-	-	-	-	-	-	-	-
Поточні трансферти урядам іноземних держав, міжнародн. орган.	2630	320	-	-	-	-	-	-	-	-	-	-
Соціальне забезпечення	2700	330	-	-	-	-	-	-	-	-	-	-
Виплата пенсій та допомоги	2710	340	-	-	-	-	-	-	-	-	-	-
Стипендії	2720	350	-	-	-	-	-	-	-	-	-	-
Інші виплати населенню	2730	360	-	-	-	-	-	-	-	-	-	-
Інші поточні видатки	2800	370	-	-	-	-	-	-	-	-	-	-
КАПІТАЛЬНІ ВИДАТКИ	3000	380	172188.46	109447.81	-	-	-	-	-	-	-	-
Придбання основн. капіталу	3100	390	172188.46	-	-	-	-	-	-	-	-	-
Придбання обладнання і предм. довгострокового користування	3110	400	172188.46	-	-	-	-	-	-	-	-	-

Головне управління Державної казначейської служби України в Одеській області
 управління консолідованої звітності №3

Продовження додатка 10

1	2	3	4	5	6	7	8	9	10	11	12	13
Капітальне будівн.(придбання)	3120	410	-	-	-	-	-	-	-	-	-	-
Кап.будівн.(придбання) житла	3121	420	-	-	-	-	-	-	-	-	-	-
Кап.будівн(придб)інших об"ек	3122	430	-	-	-	-	-	-	-	-	-	-
Капітальний ремонт	3130	440	-	-	-	-	-	-	-	-	-	-
Кап.ремонт житлового фонду	3131	450	-	-	-	-	-	-	-	-	-	-
Кап.ремонт інших об'єктів	3132	460	-	-	-	-	-	-	-	-	-	-
Реконструкція та реставрація	3140	470	-	-	-	-	-	-	-	-	-	-
Реконструкція житл. фонду	3141	480	-	-	-	-	-	-	-	-	-	-
Реставрація інших об'єктів	3142	490	-	-	-	-	-	-	-	-	-	-
Реставрація пам'яток архітек	3143	500	-	-	-	-	-	-	-	-	-	-
Створення держ.запасів і резер	3150	510	-	-	-	-	-	-	-	-	-	-
Придбання землі,немат.активів	3160	520	-	-	-	-	-	-	-	-	-	-
Капітальні трансферти	3200	530	-	109447.81	-	-	-	-	-	-	-	-
Капітальні трансф.підприємств. (установам, організаціям)	3210	540	-	109447.81	-	-	-	-	-	-	-	-
Капітальні трансферти орган. держ.управління інших рівнів	3220	550	-	-	-	-	-	-	-	-	-	-
Капітальні трансферти урядам іноземн.держав,міжнар.організ.	3230	560	-	-	-	-	-	-	-	-	-	-
Капітальні трансферт населенню	3240	570	-	-	-	-	-	-	-	-	-	-

* У місячній бюджетній звітності рядки з 380 по 570 не заповнюються.



Директор

Головний бухгалтер

2017р.

І. М. КОВАЛЬ

Л. О. КАЛІНІНА

* До заповнення програмно-цільового методу складання та виконання місцевих бюджетів проставляються код та назва тимчасової класифікації видатків та кредитування місцевих бюджетів

Головне управління Державної казначейської
служби України в Одеській області
Управління консолідованої звітності №3

А К Т И В

Додаток 1

до Порядку складання фінансової, бюджетної та іншої звітності розпорядниками та одержувачами бюджетних коштів (пункт 2.1)

I. НЕОБОРОТНІ АКТИВИ

II. ОБОРОТНІ АКТИВИ

Б А Л А Н С (форма N1)

на 1 січня 2017 р.

Установа **ОДЕСЬКИЙ НАЦІОНАЛЬНИЙ УНІВЕРСИТЕТ**
і.м. І. І. МЕЧНИКОВА

Територія **м. Одеса**

Організаційно-правова форма господарювання:
Державна організація (установа, заклад)

Код та назва відомчої класифікації видатків та кредитування державного бюджету
220 Міністерство освіти і науки України

Код та назва типової відомчої класифікації видатків та кредитування місцевих бюджетів

Коди

за ЕДРПОУ	02071091
за КОАТУУ	5110137500
за КОПФГ	425

Періодичність: квартальна, річна

Одиниця виміру: грн. коп.

Григоренко
Головне управління Державної казначейської служби України в Одеській області
Управління консолідованої звітності №3

Григоренко
МІНІСТЕРСТВО ОСВІТИ І НАУКИ УКРАЇНИ
01135, м. Київ, пр-т Перемоги, 10
26.01.2017 *Григоренко*

А К Т И В		Рядок	На поч. року	На кінець року
I. НЕОБОРОТНІ АКТИВИ				
Нематеріальні активи				
Балансова (залишкова) вартість	110	26083.67	42739.67	
Накопичена амортизація	111	1692.58	1740.58	
Первісна (переоцінена) вартість	112	27776.25	44480.25	
Основні засоби				
Балансова (залишкова) вартість	120	433039520.69	452134471.26	
Знос	121	434266513.92	532051240.22	
Первісна (переоцінена) вартість	122	867306034.61	984185711.48	
Інші необоротні матеріальні активи				
Балансова (залишкова) вартість	130	13918989.13	14456159.98	
Знос	131	13918989.13	14456159.97	
Первісна (переоцінена) вартість	132	27837978.26	28912319.95	
Незавершені капітальні інвестиції в оборот. активи	140	1605823.57	1712969.20	
Довгострокові фінансові інвестиції	145	-	-	
II. ОБОРОТНІ АКТИВИ				
Матеріали і продукти харчування	150	1641269.10	2484213.63	
Малоцінні та швидкозношувані предмети	160	865652.64	766005.96	
Інші запаси	170	-	-	
Дебіторська заборгованість	180	2099340.82	1612992.27	
Розрахунки з постачальниками, підрядчиками та	181	-	-	
Розрахунки із податків і зборів	182	13507.21	667.64	
Розрахунки із страхування	183	-	-	
Розрахунки з відшкодування завданих збитків	184	-	-	
Розрахунки за спеціальними видами платежів	185	1625471.84	1132700.96	
Розрахунки з підзвітними особами	186	-	-	
Розрахунки за іншими операціями	187	460361.77	479623.67	
Розрахунки за операц.з вн.відомч.передачі запасів	190	-	-	
Розрахунки за окремими програмами	200	1169165.39	962116.85	
Витрати майбутніх періодів	205	201906.92	145762.01	
Короткострокові векселі одержані	210	-	-	
Інші кошти	220	7292.23	10113.37	
Грошові документи	221	7292.23	10113.37	
Грошові кошти в дорозі	222	-	-	
Рахунки в банках	240	964284.51	1719884.93	
Рахунки загального фонду	241	-	-	
Рахунки спеціального фонду	242	-	-	
Рахунки в іноземній валюті	243	964284.51	1719884.93	
Інші поточні рахунки	244	-	-	
Рахунки в казначействі загального фонду	250	-	-	
Рахунки в казначействі спеціального фонду	260	20979215.16	29232517.41	
Спеціальні реєстрац.рах. - плата за послуги	261	19946358.16	26968031.27	
Спеціальні реєстрац.рах. - інші джерела вл.надхд	262	1032857.00	2264486.14	
Спеціальні реєстрац.рах. - інші надходження	263	-	-	
Спеціальні реєстрац.рах. для розвитку регіонів	264	-	-	
Інші рахунки в казначействі	270	226240.27	289928.40	
Каса	280	-	-	
Поточні фінансові інвестиції	285	-	-	
III. ВИТРАТИ				
Видатки та надання кредитів загального фонду	290	-	-	
Видатки та надання кредитів спеціального фонду	300	-	-	
Видатки за коштами, отриман. як плата за послуги	301	-	-	
Видатки за іншими джерелами власних надходжень	302	-	-	
Видатки та надан.кредитів за інш.надх.спец.фонду	303	-	-	
Видатки за коштами, отриман. на розвиток регіонів	304	-	-	
Інші витрати		-	-	
БАЛАНС	310	476744784.10	505569874.94	

Головне Управління Державної казначейської
служби України в Одеській області
Управління консолідованої звітності №3

Продовження додатка 1

П А С И В	Код рядка	На початок року	На кінець року
1	2	3	4
I. ВЛАСНИЙ КАПІТАЛ			
Фонд у необоротних активах	330	448590417.06	468346340.11
Фонд у малоцінних та швидкозношуваних предметах	340	865652.64	766005.96
Фонд у фінансових інвестиціях	345	-	-
Результат виконання кошторису за загальн. фондом	350	249664.59	1175368.70
Результат виконання кошторису за спеціальн. фондом	360	15643832.38	22707179.44
Капітал у дооцінках	370	-	-
II. ЗОБОВ'ЯЗАННЯ			
Довгострокові зобов'язання	380	-	-
Короткострокові позики	390	-	-
Поточна заборгованість за довгострок. зобов'язанням	400	-	-
Короткострокові векселі видані	410	-	-
Кредиторська заборгованість	420	10226052.04	11612098.88
Розрахунки з постачальниками, підрядчиками та замовниками за виконані роботи і надані послуги	421	600000.00	750000.00
Розрахунки за спеціальними видами платежів	422	8939450.00	10087208.95
Розрахунки із податків ізборів	423	-	-
Розрахунки із страхування	424	-	-
Розрахунки із заробітної плати та інших виплат	425	-	-
Розрахунки зі стипендіатами	426	-	-
Розрахунки з підзвітними особами	427	-	-
Розрахунки за депозитними сумами	428	-	-
Розрахунки за іншими операціями	429	686602.04	774889.93
Розрахунки за операц. з вн. відомч. передачі запасів	430	-	-
Розрахунки за окремими програмами	440	1169165.39	962881.85
Доходи майбутніх періодів	445	-	-
III. ДОХОДИ			
Доходи загального фонду	450	-	-
Доходи спеціального фонду	460	-	-
Доходи за коштами, отриманими як плата за послуги	461	-	-
Доходи за іншими джерелами власних надходжень	462	-	-
Доходи за іншими надходженнями спеціальн. фонду	463	-	-
Доходи за коштами, отриман. на розвиток регіонів	464	-	-
Інші доходи	465	-	-
БАЛАНС	470	476744784.10	505569874.94

Головне управління Державної казначейської
служби України в Одеській області
Управління консолідованої звітності №3

РОЗШИФРОВКА ПОЗАБАЛАНСОВИХ РАХУНКІВ

Назва рахунку позабалансового обліку	Код рядка	Залишок на почат. зв. року	Надходження	Вибуття	Залишок кінець звітн. періоду
		сума	сума	сума	сума
1	2	3	4	5	6
01 "Орендовані необоротні активи"	10	642934.00	-	-	642934.00
02 "Активи на відповідальному зберіганні"	20	1308698.82	25660.00	9117.00	1325241.82
04 "Непередбачені активи і зобов'язання"	30	-	-	-	-
041 "Непередбачені активи"	31	-	-	-	-
042 "Непередбачені зобов'язання"	32	-	-	-	-
05 "Гарантії та забезпечення"	40	-	-	-	-
06 "Передані (видані) активи відповідно до зак"	50	-	-	-	-
07 "Списані активи та зобов'язання"	60	252726.61	970.00	11167.00	242529.61
071 "Списана дебіторська заборгованість"	61	228961.78	-	-	228961.78
072 "Невідшкод. нестачі і втрати від псування"	62	23764.83	970.00	11167.00	13567.83
08 "Бланки документів суворої звітності"	70	79654.72	90676.71	65871.22	104460.21
Р а з о м (10+20+30+40+50+60+70)		2284014.15	117306.71	86155.22	2315165.64

Керівник

Головний бухгалтер

"

2017р.



І. М. КОВАЛЬ

Л. О. КАЛІНІНА

Головне Управління Державної казначейської
служби України в Одеській області
Управління консолідованої звітності №3