

Міністерство освіти і науки України

Одеський національний університет імені І.І.Мечникова

Код 01297

**Фінансовий звіт
за 2018 рік**

Звіт подається на електронних носіях , які повністю відповідають паперовим формам звіту.

**Ректор
Головний бухгалтер**



**І.М.Коваль
Л.О.Калініна**

Тел. (0482)37-51-65

Установа
Територія
Організаційно-правова форма
господарування
Орган державного управління
Вид економічної діяльності
Одиниця виміру: грн
Періодичність: річна

*Одеський національний університет імені
І.І.Мечникова*
Приморський
Державна організація (установа, заклад)
Міністерство освіти і науки України
Вища освіта

Дата (рік, місяць, число)

за ЄДРПОУ
за КОАТУУ
за КОПФГ
за КОДУ
за КВЕД

КОДИ		
2019	01	01
02071091		
5110137500		
425		
11085		
85.42		

БАЛАНС
на 01 січня 2019 року

Форма №1-дс

АКТИВ	Код рядка	На початок звітного періоду	На кінець звітного періоду
1	2	3	4
I. НЕФІНАНСОВІ АКТИВИ			
<i>Основні засоби:</i>	1000	469314747	473104845
<i>первісна вартість</i>	1001	1188644059	1322029511
<i>знос</i>	1002	719329312	848924666
<i>Інвестиційна нерухомість:</i>	1010	-	-
<i>первісна вартість</i>	1011	-	-
<i>знос</i>	1012	-	-
<i>Нематеріальні активи:</i>	1020	43335	111107
<i>первісна вартість</i>	1021	47456	118152
<i>накопичена амортизація</i>	1022	4121	7045
Незавершені капітальні інвестиції	1030	2301832	1690313
<i>Довгострокові біологічні активи:</i>	1040	-	446389
<i>первісна вартість</i>	1041	-	520311
<i>накопичена амортизація</i>	1042	-	73922
Запаси	1050	3524003	2680138
Виробництво	1060	-	-
Поточні біологічні активи	1090	-	-
Усього за розділом I	1095	475183917	478032792
II. ФІНАНСОВІ АКТИВИ			
Довгострокова дебіторська заборгованість	1100	737670	555317
<i>Довгострокові фінансові інвестиції, у тому числі:</i>	1110	-	-
<i>цінні папери, крім акцій</i>	1111	-	-
<i>акції та інші форми участі в капіталі</i>	1112	-	-
<i>Поточна дебіторська заборгованість:</i>			
<i>за розрахунками з бюджетом</i>	1120	-	-
<i>за розрахунками за товари, роботи, послуги</i>	1125	56120	-
<i>за наданими кредитами</i>	1130	-	-
<i>за виданими авансами</i>	1135	-	30000

МІНІСТЕРСТВО ОСВІТИ
І НАУКИ УКРАЇНИ
01135, м. Київ,
пр-т Перемоги, 10



[Handwritten signature]

22.01.2019

за розрахунками із соціального страхування	1140	-	1080
за внутрішніми розрахунками	1145	-	-
інша поточна дебіторська заборгованість	1150	2061586	1766228
Поточні фінансові інвестиції	1155	-	-
<i>Грошові кошти та їх еквіваленти розпорядників бюджетних коштів та державних цільових фондів у:</i>			
<i>національній валюті, у тому числі в:</i>	1160	36120862	30208990
касі	1161	-	-
казначействі	1162	36120862	30208990
установах банків	1163	-	-
дорозі	1164	-	-
іноземній валюті	1165	1629186	2309191
<i>Кошти бюджетів та інших клієнтів на:</i>			
єдиному казначейському рахунку	1170	-	-
<i>рахунках в установах банків, у тому числі в:</i>	1175	-	-
національній валюті	1176	-	-
іноземній валюті	1177	-	-
Інші фінансові активи	1180	-	-
Усього за розділом II	1195	40605424	34870806
III. ВИТРАТИ МАЙБУТНІХ ПЕРІОДІВ	1200	75750	83368
БАЛАНС	1300	515865091	512986966

ПАСИВ	Код рядка	На початок звітної періоду	На кінець звітної періоду
1	2	3	4
I. ВЛАСНИЙ КАПІТАЛ ТА ФІНАНСОВИЙ РЕЗУЛЬТАТ			
Внесений капітал	1400	1030335843	1022102841
Капітал у дооцінках	1410	-	20877274
Фінансовий результат	1420	-529212717	-544039373
Капітал у підприємствах	1430	-	-
Резерви	1440	-	-
Цільове фінансування	1450	2301832	1690313
Усього за розділом I	1495	503424958	500631055
II. ЗОБОВ'ЯЗАННЯ			
<i>Довгострокові зобов'язання:</i>			
за цінними паперами	1500	-	-
за кредитами	1510	737670	555317
інші довгострокові зобов'язання	1520	-	-
Поточна заборгованість за довгостроковими зобов'язаннями	1530	-	-
<i>Поточні зобов'язання:</i>			
за платежами до бюджету	1540	177736	12276
за розрахунками за товари, роботи, послуги	1545	-	300000
за кредитами	1550	-	-
за одержаними авансами	1555	-	-
за розрахунками з оплати праці	1560	89599	105719
за розрахунками із соціального страхування	1565	-	-
за внутрішніми розрахунками	1570	-	-
інші поточні зобов'язання, з них:	1575	11435128	11357463
за цінними паперами	1576	-	-
Усього за розділом II	1595	12440133	12330775
III. ЗАБЕЗПЕЧЕННЯ	1600	-	-



IV. ДОХОДИ МАЙБУТНІХ ПЕРІОДІВ	1700	-	25136
БАЛАНС	1800	515865091	512986966

Керівник (посадова особа)

Головний бухгалтер (спеціаліст,
на якого покладено виконання
обов'язків бухгалтера в службі)



[Handwritten signature]

Коваль ІМ

Калініна ЛО



		Дата (рік, місяць, число)	КОДИ		
			2019	01	01
Установа	<i>Одеський національний університет імені І.І.Мечникова</i>	за ЄДРПОУ	02071091		
Територія	<i>Приморський</i>	за КОАТУУ	5110137500		
Організаційно-правова форма господарювання	<i>Державна організація (установа, заклад)</i>	за КОПФГ	425		
Орган державного управління	<i>Міністерство освіти і науки України</i>	за КОДУ	11085		
Вид економічної діяльності	<i>Вища освіта</i>	за КВЕД	85.42		

Одиниця виміру: грн
Періодичність: річна

**ЗВІТ
ПРО ФІНАНСОВІ РЕЗУЛЬТАТИ
за 2018 рік**

Форма №2-дс

I. ФІНАНСОВИЙ РЕЗУЛЬТАТ ДІЯЛЬНОСТІ

Стаття	Код рядка	За звітний період	За аналогічний період попереднього року
1	2	3	4
ДОХОДИ			
<i>Доходи від обмінних операцій</i>		-	-
Бюджетні асигнування	2010	166973677	144574854
Доходи від надання послуг (виконання робіт)	2020	93741247	83959892
Доходи від продажу активів	2030	33319	77775
Фінансові доходи	2040	1747292	3380979
Інші доходи від обмінних операцій	2050	429270	1195045
Усього доходів від обмінних операцій	2080	262924805	233188545
<i>Доходи від необмінних операцій</i>			
Податкові надходження	2090	-	-
Неподаткові надходження	2100	-	-
Трансферти	2110	-	-
Надходження до державних цільових фондів	2120	-	-
Інші доходи від необмінних операцій	2130	2228324	32464152
Усього доходів від необмінних операцій	2170	2228324	32464152
Усього доходів	2200	265153129	265652697
ВИТРАТИ			
<i>Витрати за обмінними операціями</i>		-	-
Витрати на виконання бюджетних програм	2210	137484435	143884744
Витрати на виготовлення продукції (надання послуг, виконання робіт)	2220	106847069	94205358
Витрати з продажу активів	2230	-	-
Фінансові витрати	2240	-	-
Інші витрати за обмінними операціями	2250	949521	1026493
Усього витрат за обмінними операціями	2290	245281025	239116595



<i>Витрати за необхідними операціями</i>			
Трансферти	2300	-	-
Інші витрати за необхідними операціями	2310	35140113	36213665
Усього витрат за необхідними операціями	2340	35140113	36213665
Усього витрат	2380	280421138	275330260
Профіцит/дефіцит за звітний період	2390	-15268009	-9677563

II. ВИДАТКИ БЮДЖЕТУ (КОШТОРИСУ) ЗА ФУНКЦІОНАЛЬНОЮ КЛАСИФІКАЦІЄЮ ВИДАТКІВ ТА КРЕДИТУВАННЯ БЮДЖЕТУ

Найменування показника	Код рядка	За звітний період	За аналогічний період попереднього року
1	2	3	4
Загальнодержавні функції	2420	40000	30500
Оборона	2430	-	-
Громадський порядок, безпека та судова влада	2440	-	-
Економічна діяльність	2450	89414	43400
Охорона навколишнього природного середовища	2460	-	-
Житлово-комунальне господарство	2470	-	-
Охорона здоров'я	2480	-	-
Духовний та фізичний розвиток	2490	-	-
Освіта	2500	280291724	275256360
Соціальний захист та соціальне забезпечення	2510	-	-
УСЬОГО:	2520	280421138	275330260

III. ВИКОНАННЯ БЮДЖЕТУ (КОШТОРИСУ)

Стаття	Код рядка	Загальний фонд			Спеціальний фонд		
		план за звітний період з урахуванням змін	фактична сума виконання за звітний період	різниця (графа 4 мінус графа 3)	план за звітний період з урахуванням змін	фактична сума виконання за звітний період	різниця (графа 7 мінус графа 6)
1	2	3	4	5	6	7	8
ДОХОДИ							
<i>Податкові надходження</i>	2530	-	-	-	-	-	-
<i>Неподаткові надходження</i>	2540	-	-	-	-	-	-
Доходи від власності та підприємницької діяльності	2541	-	-	-	-	-	-
Адміністративні збори та платежі, доходи від некомерційної господарської діяльності	2542	-	-	-	-	-	-
Інші неподаткові надходження	2543	-	-	-	-	-	-
Власні надходження бюджетних установ	2544	-	-	-	-	-	-
<i>Доходи від операцій з капіталом</i>	2550	-	-	-	-	-	-
<i>Офіційні трансферти, з них:</i>	2560	-	-	-	-	-	-
від органів державного управління	2561	-	-	-	-	-	-
Цільові фонди	2570	-	-	-	-	-	-
<i>Надходження державних цільових фондів</i>	2580	-	-	-	-	-	-
Надходження Пенсійного фонду України	2581	-	-	-	-	-	-



Надходження Фонду загальнообов'язкового державного соціального страхування України на випадок безробіття	2582	-	-	-	-	-	-
Надходження Фонду соціального страхування України	2583	-	-	-	-	-	-
Інші надходження	2590	-	-	-	-	-	-
Усього доходів	2600	-	-	-	-	-	-
ВИТРАТИ							
Оплата праці і нарахування на заробітну плату	2610	-	-	-	-	-	-
Використання товарів і послуг	2620	-	-	-	-	-	-
Обслуговування боргових зобов'язань	2630	-	-	-	-	-	-
Поточні трансферти, з них:	2640	-	-	-	-	-	-
органам державного управління інших рівнів	2641	-	-	-	-	-	-
Соціальне забезпечення	2650	-	-	-	-	-	-
Інші поточні видатки	2660	-	-	-	-	-	-
Нерозподілені видатки	2670	-	-	-	-	-	-
Придбання основного капіталу	2680	-	-	-	-	-	-
Капітальні трансферти, з них:	2690	-	-	-	-	-	-
органам державного управління інших рівнів	2691	-	-	-	-	-	-
Внутрішнє кредитування	2700	-	-	-	-	-	-
Зовнішнє кредитування	2710	-	-	-	-	-	-
Усього витрат	2780	-	-	-	-	-	-
Профіцит/дефіцит за звітний період	2790	-	-	-	-	-	-

IV. ЕЛЕМЕНТИ ВИТРАТ ЗА ОБМІННИМИ ОПЕРАЦІЯМИ

Стаття	Код рядка	За звітний період	За аналогічний період попереднього року
1	2	3	4
Витрати на оплату праці	2820	170320426	159391984
Відрахування на соціальні заходи	2830	36930447	34672633
Матеріальні витрати	2840	28370406	28778528
Амортизація	2850	8710225	15353457
Інші витрати	2860	949521	919993
Усього	2890	245281025	239116595

Керівник (посадова особа)

Коваль ІМ

Головний бухгалтер (спеціаліст,
на якого покладено виконання
обов'язків бухгалтерської служби)

Калініна ЛО



Установа	<i>Одеський національний університет імені І.І.Мечникова</i>	за ЄДРПОУ
Територія	<i>Приморський</i>	за КОАТУУ
Організаційно-правова форма господарювання	<i>Державна організація (установа, заклад)</i>	за КОПФГ
Орган державного управління	<i>Міністерство освіти і науки України</i>	за КОДУ
Вид економічної діяльності	<i>Вища освіта</i>	за КВЕД

КОДИ		
2019	01	01
02071091		
5110137500		
425		
11085		
85.42		

Одиниця виміру: грн
Періодичність: річна

Звіт про рух грошових коштів за 2018 рік

Форма №3-дс

Стаття	Код рядка	За звітний період	За аналогічний період попереднього року
1	2	3	4
I. Рух коштів у результаті операційної діяльності			
Надходження від обмінних операцій:		-	-
бюджетні асигнування	3000	166973677	144574854
надходження від надання послуг (виконання робіт)	3005	81805338	72080886
надходження від продажу активів	3010	33319	35764
інші надходження від обмінних операцій	3015	404491	952336
Надходження від необмінних операцій:		-	-
податкові надходження	3020	-	-
неподаткові надходження	3025	-	-
трансферти, з них:	3030	-	-
кошти трансфертів, отримані від органів державного управління	3031	-	-
надходження до державних цільових фондів	3040	-	-
інші надходження від необмінних операцій	3045	2379798	34126016
Надходження грошових коштів за внутрішніми операціями	3050	-	-
Інші надходження	3090	15341183	15291298
Усього надходжень від операційної діяльності	3095	266937806	267061154
Витрати за обмінними операціями:		-	-
витрати на виконання бюджетних програм	3100	135905536	144574854
витрати на виготовлення продукції (надання послуг, виконання робіт)	3110	97541692	76320029
		-	-
витрати з продажу активів	3115	-	-
інші витрати за обмінними операціями	3120	939409	1840760
Витрати за необмінними операціями:		-	-
трансферти, з них:	3125	-	-



кошти трансфертів органам державного управління інших рівнів	3126	-	-
інші витрати за необмінними операціями	3130	34772653	36793680
Витрати грошових коштів за внутрішніми операціями	3135	-	-
Інші витрати	3180	4435107	4541269
Усього витрат від операційної діяльності	3190	273594397	264070592
Чистий рух коштів від операційної діяльності	3195	-6656591	2990562
II. Рух коштів у результаті інвестиційної діяльності			
Надходження від продажу:		-	-
фінансових інвестицій	3200	-	-
основних засобів	3205	-	-
інвестиційної нерухомості	3210	-	-
нематеріальних активів	3215	-	-
незавершених капітальних інвестицій	3220	-	-
довгострокових біологічних активів	3225	-	-
Надходження цільового фінансування	3230	3956801	-
Інші надходження	3235	1719006	5255189
Усього надходжень від інвестиційної діяльності	3240	5675807	5255189
Витрати на придбання:		-	-
фінансових інвестицій	3245	-	-
основних засобів	3250	5604471	4663126
інвестиційної нерухомості	3255	-	-
нематеріальних активів	3260	71336	3200
незавершених капітальних інвестицій	3265	-	588863
довгострокових біологічних активів	3270	-	-
Інші витрати	3285	-	-
Усього витрат від інвестиційної діяльності	3290	5675807	5255189
Чистий рух коштів від інвестиційної діяльності	3295	-	-
III. Рух коштів у результаті фінансової діяльності			
Надходження від:		-	-
повернення кредитів	3300	-	-
отримання позик	3305	-	-
отримання відсотків (роялті)	3310	-	-
Інші надходження	3340	1747292	3380979
Усього надходжень від фінансової діяльності	3345	1747292	3380979
Витрати на:		-	-
надання кредитів	3350	-	-
погашення позик	3355	-	-
сплату відсотків	3360	-	-
Інші витрати	3380	-	-
Коригування	3385	-	-
Усього витрат від фінансової діяльності	3390	-	-
Чистий рух коштів від фінансової діяльності	3395	1747292	3380979
Чистий рух коштів за звітний період	3400	-4909299	6371541
Залишок коштів на початок року	3405	37750048	31252444
Залишок коштів отриманий	3410	-	-
Залишок коштів перерахований	3415	220828	70851
Вплив зміни валютних курсів на залишок коштів	3420	-101740	196914
Залишок коштів на кінець року	3425	32518181	37750048

* Надходження в натуральній формі

1778599

543587



* Витрати в натуральній формі

1778599

543587

Керівник (посадова особа)

Головний бухгалтер (спеціаліст,
на якого покладено виконання
обов'язків бухгалтерської служби)



Коваль ІМ

Калініна ЛО



Установа
Територія
Організаційно-правова форма
господарювання
Орган державного управління
Вид економічної діяльності
Одиниця виміру: грн
Періодичність: річна

*Одеський національний університет імені
І.І.Мечникова*

Приморський

Державна організація (установа, заклад)

Міністерство освіти і науки України

Вища освіта

Дата (рік, місяць, число)

за ЄДРПОУ

за КОАТУУ

за КОПФГ

за КОДУ

за КВЕД

КОДИ		
2019	01	01
02071091		
5110137500		
425		
11085		
85.42		

**Звіт
про власний капітал
за 2018 рік**

Форма №4-дс

Стаття	Код рядка	Внесений капітал	Капітал у двоїнках	Фінансовий результат	Капітал у підприємствах	Резерви	Цільове фінансування	Разом
1	2	3	4	5	6	7	8	9
<i>Залишок на початок року</i>	<i>4000</i>	<i>103033584</i> <i>3</i>	-	- <i>529212717</i>	-	-	<i>2301832</i>	<i>503424958</i>
<i>Коригування:</i>								
Зміна облікової політики	4010	-	-	-	-	-	-	-
Виправлення помилок	4020	-	-	-	-	-	-	-
Інші зміни	4030	-	-	-	-	-	-	-
<i>Скоригований залишок на початок року</i>	<i>4090</i>	<i>103033584</i> <i>3</i>	-	- <i>529212717</i>	-	-	<i>2301832</i>	<i>503424958</i>
<i>Переоцінка активів:</i>								
Дооцінка (уцінка) основних засобів	4100	-	7735607	-	-	-	-	7735607
Дооцінка (уцінка) незавершених капітальних інвестицій	4110	-	-	-	-	-	-	-
Дооцінка (уцінка) нематеріальних активів	4120	-	-	-	-	-	-	-
Дооцінка (уцінка) довгострокових біологічних активів	4130	-	-	-	-	-	-	-
<i>Профіцит /дефіцит за звітний період</i>	<i>4200</i>	-	-	- <i>-15268009</i>	-	-	-	<i>-15268009</i>
<i>Збільшення капіталу в підприємствах</i>	<i>4210</i>	-	-	-	-	-	-	-
<i>Зменшення капіталу в підприємствах</i>	<i>4220</i>	-	-	-	-	-	-	-
<i>Інші зміни в капіталі</i>	<i>4290</i>	<i>-8233002</i>	<i>13141667</i>	<i>441353</i>	-	-	<i>-611519</i>	<i>4738499</i>
<i>Разом змін у капіталі</i>	<i>4300</i>	<i>-8233002</i>	<i>20877274</i>	<i>-14826656</i>	-	-	<i>-611519</i>	<i>-2793903</i>



Залишок на кінець року	4310	102210284 1	20877274	544039373	-	-	-	1690313	500631055
------------------------	------	----------------	----------	-----------	---	---	---	---------	-----------

Керівник (посадова особа)

Головний бухгалтер (спеціаліст,
на якого покладено виконання
обов'язків бухгалтерської служби)



Коваль ІМ

Калініна ЛО



ЗАТВЕРДЖЕНО
Наказ Міністерства фінансів України
29 листопада 2017 року № 977

КОДИ		
2019	01	01
за ЄДРПОУ		
02071091		
за КОПФТ		
5110137500		
за КОДУ		
11085		
за КВЕД		
85.42		

Дата (рік, місяць, число)

Установа

Одеський національний університет імені І.І.Мечникова

Територія

Приморський

Організаційно-правова форма господарювання

Державна організація (станова, заклад)

Орган державного управління

Міністерство освіти і науки України

Вид економічної діяльності

Вища освіта

Одиниця виміру: грн

Періодичність: річна



ПРИМІТКИ ДО РІЧНОЇ ФІНАНСОВОЇ ЗВІТНОСТІ

за 2018 рік

Форма №5-дс

I. Основні засоби

Група основних засобів	Код рядка	Залишок на початок року		Переоцінка (поодинокі + у цілому -)		Вибуття за звітний рік		Найдішло за рік		Зменшення/відновлення корисності	Нарахована амортизація за звітний рік	Гроші змін за рік		Залишок на кінець року		Діапазон корисного використання	
		первісна (переоцінена) вартість	знос	первісна (переоцінена) вартість	знос	первісна (переоцінена) вартість	знос	первісна (переоцінена) вартість	знос			первісна (переоцінена) вартість	знос	від	до		
1	2	3	4	5	6	7	8	9	10	11	12	13	14	15	16	17	18
Інвестиційна нерухомість	010	-	-	-	-	-	-	-	-	-	-	-	-	-	-	-	-
Земельні ділянки	020	250750814	-	-	-	-	-	-	-	-	-	-	-	250750814	-	-	-
Капітальні витрати на поліпшення земель	030	-	-	-	-	-	-	-	-	-	-	-	-	-	-	-	-
Вулиці, споруди та неперемовані будівлі	040	867656681	676461663	129067794	121332187	-	-	60374	-	-	5498222	63215	-	9968848064	803292072	20	50
Машина та обладнання	050	32393744	22834569	-	-	32558	32538	318571	-	-	1883207	-63215	-	35190662	24392238	10	12
Транспортні засоби	060	1121307	1031572	-	-	-	-	-	-	-	3524	-	-	1121307	1035096	5	10
Інструменти, прилади, інвентар	070	4625090	3540009	-	-	43299	44909	54286	-	-	218361	-520311	-	4634077	3713461	5	10
Тварини та бджолярні насаження	080	604697	23269	-	-	210	-	-	-	-	3199	-	-26048	84176	420	7	20
Інші основні засоби	090	1208703	318852	-	-	-	-	-	-	-	120870	-	-	1208703	439722	10	12
Музейні фонди	100	44875	-	-	-	-	-	-	-	-	-	-	-	44875	-	-	-
Експлуатаційні фонди	110	18838750	9419676	-	-	153488	77744	642565	-	-	301038	-	-	19325827	9642970	-	-
Малопцінні необоротні матеріали	120	11399398	5699702	-	-	239967	119984	1661675	224651	-	604318	-	-	12821106	6408687	-	-
Білизна, постільні речі, одяг та взуття	130	-	-	-	-	-	-	-	-	-	-	-	-	-	-	-	-
Інвентарна тапа	140	-	-	-	-	-	-	-	-	-	-	-	-	-	-	-	-
Необоротні матеріальні активи спеціального призначення	150	-	-	-	-	-	-	-	-	-	-	-	-	-	-	-	-
Проговірі ресурси	160	-	-	-	-	-	-	-	-	-	-	-	-	-	-	-	-
Інші необоротні матеріальні активи	170	-	-	-	-	-	-	-	-	-	-	-	-	-	-	-	-
Разом	180	1188644059	719329912	129067794	121332187	766502	568175	5604471	224651	-	8632739	-520311	-26048	1322029511	848924666	-	-

З рядка 180 графа 7

вартість основних засобів, які вибули внаслідок:

- безоплатної передачі (внутрішньоміж передача)
- безоплатної передачі (крім внутрішньоміж передачі)

З рядка 180 графа 9

- продажу
- кредитки, нестачі
- спісання як непридатні
- збільшення вартості основних засобів у результаті:
- придбання

	(181)
	(182)
	(183)
	(184)
	(185)
	26347
	723
	739432
	3885465



3 рядка 180 графа 15	реконструкції, добування, дообладнання, безкоштовного отримання за операціями внутрішньої передачі отримання благодійних грантів, дарунків	(187) (188) (189)	- - 1719006
3 рядка 180 графа 16	вартість основних засобів, щодо яких існують передбачені чинним законодавством обмеження права власності, користування та розпорядження запискова вартість основних засобів, що тимчасово не використовуються (консервація, реконструкція тощо) вартість повністю амортизованих основних засобів, які продовжують використовуватись вартість основних засобів, які утримуються для продажу; передачі без оплати вартість безоплатно отриманих основних засобів (внутрішньої передачі) вартість безоплатно отриманих основних засобів (крім внутрішньої передачі) знос основних засобів, щодо яких існують обмеження права власності, користування та розпорядження	(190) (191) (192) (193) (194) (193) (195)	- 1322029511 35587287 - - - - -



II. Нематеріальні активи

Групи основних засобів	Код рядка	Залишок на початок року		Переоцінка (дооцінка +, у відсотках -)		Вибуття за звітний рік		Найдішло за рік		Зменшення/відновлення корисності	Накопичена амортизація за звітний рік	Інші зміни за рік		Залишок на кінець року		Діапазон корисного використання	
		первісна (переоцінена) вартість	знос	первісна (переоцінена) вартість	знос	первісна (переоцінена) вартість	знос	первісна (переоцінена) вартість	знос			первісна (переоцінена) вартість	знос	первісна (переоцінена) вартість	знос	від	до
1	2	3	4	5	6	7	8	9	10	11	12	13	14	15	16	17	18
Авторське та суміжні з ним права	200	-	-	-	-	-	-	-	-	-	-	-	-	-	-	-	-
Права коректування промислових розумів	210	-	-	-	-	-	-	-	-	-	-	-	-	-	-	-	-
Права на знаки для товарів і послуг	220	-	-	-	-	-	-	-	-	-	-	-	-	-	-	-	-
Права користувачів майном	230	-	-	-	-	-	-	-	-	-	-	-	-	-	-	-	-
Права на об'єкти промислової власності	240	-	-	-	-	-	-	-	-	-	-	-	-	-	-	-	-
Інші нематеріальні активи	250	47456	4121	-	-	640	640	71336	-	-	3564	-	-	118152	7045	10	20
Разом	260	47456	4121	-	-	640	640	71336	-	-	3564	-	-	118152	7045	-	-

3 рядка 260 графа 15

3 рядка 260 графа 16

вартість безоплатно отриманих нематеріальних активів
 вартість нематеріальних активів, щодо яких існує обмеження права власності
 вартість оформлених у заставу нематеріальних активів
 вартість нематеріального активу з невизначеним строком корисності використання
 накопичена амортизація нематеріальних активів, щодо яких існує обмеження права власності
 накопичена амортизація переданих у заставу нематеріальних активів

(261)
 (262)
 (263)
 (264)
 (265)
 (266)



III. Капітальні інвестиції

Найменування показника	Код рядка	На початок року	За рік	На кінець року
1	2	3	4	5
Капітальні інвестиції в основні засоби	300	-	1602966	1602966
Капітальні інвестиції в інші необоротні матеріальні активи	310	2301832	-2214485	87347
Капітальні інвестиції в нематеріальні активи	320	-	-	-
Капітальні інвестиції в довгострокові біологічні активи	330	-	-	-
Капітальні інвестиції в необоротні активи спецпризначення	340	-	-	-
Разом	350	2301832	-611519	1690313

З рядка 350 графи 5

загальна сума витрат на дослідження та розробку, що включена до складу витрат звітного періоду

(351)



IV. Виробничі запаси

Найменування показника	Код рядка	Находження за рік	Вибуття		Балансова вартість на кінець року	Зміна вартості на дату балансу	
			усього	з них витрачено на потреби установи		збільшення до чистої вартості реалізації*	уцінка
1	2	3	4	5	6	7	8
Продукти харчування	360	15400	18376	18376	2687	-	-
Медикаменти та перев'язувальні матеріали	370	17076	12227	12227	47849	-	-
Будівельні матеріали	380	1023928	1751181	1751181	578677	-	-
Пально-мастильні матеріали	390	273286	287284	287284	263273	-	-
Запасні частини	400	330413	390356	390356	438577	-	-
Тара	410	-	-	-	-	-	-
Сировина і матеріали	420	5078	4080	4080	40678	-	-
Інші виробничі запаси	430	1039456	973455	973455	1083252	-	-
Готова продукція	440	-	-	-	-	-	-
Малоцінні та швидкозношувані предмети	450	1152045	1263588	1263588	225145	-	-
Держані матеріальні резерви та запаси	460	-	-	-	-	-	-
Активи для розподілу, передачі, продажу	470	-	-	-	-	-	-
Інші нефінансові активи	480	-	-	-	-	-	-
Незавершене виробництво запасів	490	-	-	-	-	-	-
Разом	500	3856682	4700547	4700547	2680138	-	-

З рядка 500 графі 6

балансова вартість запасів:
оформлених у заставу
переданих на комісію
переданих у переробку

(501)

(502)

(503)



відображених за чистою вартістю реалізації
відображених за відновлювальною вартістю

(504)
(505)

-
-



V. Фінансові інвестиції

Найменування показника	Код рядка	За рік		Залишок на кінець року	
		довгострокові	поточні	довгострокові	поточні
1	2	3	4	5	6
Акції	530	-	-	-	-
Цінні папери (крім акцій)	540	-	-	-	-
Капітал підприємств	550	-	-	-	-
Векселі одержані	560	-	-	-	-
Інші фінансові інвестиції	570	-	-	-	-
Разом	580	-	-	-	-

3 рядка 580 графи 3 втрати від зменшення корисності/доходи від відновлення корисності протягом року (581) _____ -

3 рядка 1110 графи 4 довгострокові фінансові інвестиції відображені: _____ -

за собівартістю (582) _____ -

за амортизованою собівартістю (583) _____ -

3 рядка 1155 графи 4 поточні фінансові інвестиції відображені: _____ -

за собівартістю (586) _____ -

за амортизованою собівартістю (587) _____ -



VI. Зобов'язання

Групи зобов'язань	Код ринка	Усього на початок року	Усього на кінець року	У тому числі за строками погашення	
				до 12 місяців	більше 12 місяців
1	2	3	4	5	6
Довгострокові	600	737670	555317	-	555317
Поточні	610	11702463	11775458	11775458	-
Доходи майбутніх періодів	620	-	25136	-	25136

VII. Дебіторська заборгованість

Найменування показника	Код ринка	Усього на кінець року	У тому числі за строками погашення			
			до 12 місяців	від 12 до 18 місяців	від 18 до 36 місяців	6
1	2	3	4	5	6	
Довгострокова дебіторська заборгованість	650	555317	-	-	555317	
Поточна дебіторська заборгованість	660	1797308	1797308	-	-	

Списано у звітному році безнадійної дебіторської заборгованості

Прострочена дебіторська заборгованість

з неї:

матеріали передано до суду, ведеться позовна робота
 винесено рішення суду, виконавче провадження
 проти дебітора порушено справу про банкрутство:
 заборгованість заявлена та визнана
 заборгованість заявлена та не визнана
 заборгованість не заявлена
 стосовно дебітора проведено державну рестрацію припинення юридичної особи в
 результаті ліквідації

(661)

(662)



VIII. Прошорі кошти та їх еквіваленти розпорядників бюджетних коштів та державних цільових фондів

Найменування показника	Код рядка	На початок звітного року	На кінець звітного року
1	2	3	4
<i>Прошорі кошти та їх еквіваленти розпорядників бюджетних коштів та державних цільових фондів у національній валюті, у тому числі в:</i>	670	36120862	30208990
касї	671	-	-
казначействї на реєстраційних рахунках	672	35791092	29720305
казначействї на інших рахунках	673	329770	488685
установах банків на поточних та інших рахунках	674	-	-
установах банків у тимчасовому розпорядженні	675	-	-
дорозї	676	-	-
<i>Прошорі кошти та їх еквіваленти розпорядників бюджетних коштів та державних цільових фондів у іноземній валюті, у тому числі:</i>	680	1629186	2309191
на поточних рахунках	681	1629186	2309191
інші кошти в іноземній валюті	682	-	-



ІХ. Доходи та витрати

Найменування показника	Код райка	За рік
1	2	3
Доходи від обмінних і необмінних операцій, визнані протягом звітного періоду, – усього	760	265153129
<i>у тому числі:</i>		
<i>від обмінних операцій:</i>		
бюджетні асигнування	770	166973677
надання послуг	780	93741247
продаж	790	33319
операції з капіталом	800	-
продаж нерухомого майна	810	-
відсотки	820	1747292
роялті	830	-
дивіденди	840	-
інші доходи від обмінних операцій	850	429270
<i>у тому числі:</i>		
курсова різниця	851	24779
дооцінка активів у межах суми попередньої оцінки	852	-
відновлення корисності активів	853	-
<i>від необмінних операцій:</i>		
податкові надходження	860	-
неподаткові надходження	870	-
трансферти	880	-
гранти та дарунки	890	2228324
надходження до державних цільових фондів	900	-
списаних зобов'язань, що не підлягають погашенню	910	-



Інші витрати - усього	920	36089634
<i>у тому числі:</i>		
інші витрати за обмінними операціями	930	949521
<i>з них:</i>		
курсова різниця	931	10112
витрати, пов'язані з реалізацією активів	932	-
упілка активів	933	-
витрати від зменшення корисності активів	934	-
інші витрати за необхідними операціями	940	35140113
<i>з них:</i>		
витрати, пов'язані з передачею активів, що суб'єкти державного сектору передають суб'єктам господарювання, фізичним особам та іншим суб'єктам державного сектору для виконання цільових заходів	941	-
неповернення депозитів	942	-

Сума отриманих активів, робіт (послуг) у натуральній формі

(950)

1778599

Сума витрат, визнаних у зв'язку з недоотриманням раніше визнаних доходів

(960)

-



X. Нестачі і справи грошових коштів і матеріальних цінностей

Найменування показника	Код рядка	За рік
1	2	3
Недостачі та крадіжки грошових коштів і матеріальних цінностей на початок звітного року	970	13568
Установлено недостач та крадіжок грошових коштів і матеріальних цінностей протягом звітного року – усього	980	723
<i>з них:</i>		
вднесено на винних осіб	981	-
Списано недостачі в межах природного убуттку	990	-
Списано недостачі, винні особи за якими не встановлені	1000	-
Сплатуто з винних осіб	1010	-
Списано за висновками слідчих органів	1020	-
Недостачі та крадіжки грошових коштів і матеріальних цінностей на кінець звітного року	1030	14291
<i>у тому числі:</i>		
вднесених на винних осіб	1031	-
справи знаходяться у слідчих органах (винні особи не встановлені)	1032	14291



XI. Будівельні контракти

Найменування показника	Код рідка	За рік
1	2	3
Дохід за будівельними контрактами за звітний рік	1050	-
Загальна сума за незавершеними будівельними контрактами	1060	-
Загальна сума зазнаних витрат і визнаного дефіциту на дату балансу	1070	-
Сума отриманих авансів за будівельними контрактами на дату балансу	1080	-
Вартість виконаних субпідрядних робіт	1090	-
Сума проміжних рахунків, яка несплачена	1100	-
Сума валової заборгованості замовників на дату балансу	1110	-
Сума валової заборгованості замовникам на дату балансу	1120	-



XII. Біологічні активи

Групи біологічних активів	Код рядка	Обліковуються за первісною вартістю										Обліковуються за справедливою вартістю			
		Залишок на початок року		надійшло за рік	вибуло за рік		нараховано амортизації за рік	зменшення/відновлення корисності	Залишок на кінець року		залишок на початок року	надійшло за рік	зміна вартості за рік	вибуло за рік	залишок на кінець року
		первісна вартість	накопичена амортизація		первісна вартість	накопичена амортизація			первісна вартість	накопичена амортизація					
1	2	3	4	5	6	7	8	9	10	11	12	13	14	15	16
Довгострокові біологічні активи – усього	1140	-	-	520311	-	-	73922	-	520311	73922	-	-	-	-	-
<i>у тому числі:</i>															
робоча худоба	1141	-	-	-	-	-	-	-	-	-	-	-	-	-	-
продуцтивна худоба	1142	-	-	-	-	-	-	-	-	-	-	-	-	-	-
біологічні насадження	1143	-	-	520311	-	-	73922	-	520311	73922	-	-	-	-	-
інші довгострокові біологічні активи	1144	-	-	-	-	-	-	-	-	-	-	-	-	-	-
Поточні біологічні активи – усього	1150	-	-	-	-	-	-	-	-	-	-	-	-	-	-
<i>у тому числі:</i>															
тварини на вирощуванні та відгодівлі біологічні активи у стані біологічних перевирощувань (ферми тварин на вирощуванні та відгодівлі)	1151	-	-	-	-	-	-	-	-	-	-	-	-	-	-
інші поточні біологічні активи	1152	-	-	-	-	-	-	-	-	-	-	-	-	-	-
Інші поточні біологічні активи	1153	-	-	-	-	-	-	-	-	-	-	-	-	-	-
Разом	1190	-	-	520311	-	-	73922	-	520311	73922	-	-	-	-	-

З рядка 1190 графа 10 і графа 16

балансова вартість біологічних активів, щодо яких існують передбачені законодавством обмеження права власності

(1191)

З рядка 1190 графа 13

балансова вартість біологічних активів, переданих у заставу як забезпечення зобов'язань

(1192)

З рядка 1190 графа 15

вартість придбаних біологічних активів
вартість безоплатно отриманих біологічних активів
вартість реалізованих біологічних активів
вартість безоплатно переданих біологічних активів

(1193)

(1194)

(1195)

(1196)



Обсяг виробництва сільськогосподарської продукції за звітний період

Найменування показника	Код рядка	Одиниці виміру	Кількість	Вартість первісного визнання за одиницю	Вартість первісного визнання, усього
1	2	3	4	5	6
Продукція та додаткові біологічні активи рослинництва - усього	1200		-	-	-
<i>У тому числі:</i>					
зернові і зернобобові	1210		-	-	-
<i>з них:</i>					
пшениця	1211		-	-	-
соя	1212		-	-	-
сояпшник	1213		-	-	-
ріпак	1214		-	-	-
цукрові буряки (фабричні)	1215		-	-	-
картопля	1216		-	-	-
плоди (зерняткові, кісточкові)	1217		-	-	-
інша продукція рослинництва	1218		-	-	-
додаткові біологічні активи рослинництва	1219		-	-	-
Продукція та додаткові біологічні активи тваринництва - усього	1220		-	-	-
<i>У тому числі:</i>					
приріст живої маси - усього	1230		-	-	-
<i>з нього:</i>					
велика рогата худоба	1231		-	-	-
свині	1232		-	-	-
молоко	1233		-	-	-
вовна	1234		-	-	-
яйця	1235		-	-	-



інша продукція тваринництва	1236	-	-	-	-	-
додаткові біологічні активи тваринництва	1237	-	-	-	-	-
продукція рибництва	1238	-	-	-	-	-
Сільськогосподарська продукція та додаткові біологічні активи - разом	1240	-	-	-	-	-



ХІІІ. Розшифрування позабалансових рахунків

Назва рахунку позабалансового обліку	Код раєка	Залишок на початок звітнього року	Надходження	Вибуття	Залишок на кінець звітнього періоду
	2	3	4	5	6
01 «Орендовані основні засоби та нематеріальні активи»	1310	642934	138849	-	781783
011 «Орендовані основні засоби розпорядників бюджетних коштів»	1311	642934	138849	-	781783
012 «Орендовані основні засоби державних цільових фондів»	1312	-	-	-	-
013 «Орендовані нематеріальні активи розпорядників бюджетних коштів»	1313	-	-	-	-
014 «Орендовані нематеріальні активи державних цільових фондів»	1314	-	-	-	-
02 «Активи на відповідальному зберіганні»	1320	1373115	20435	21690	1371860
021 «Активи на відповідальному зберіганні розпорядників бюджетних коштів»	1321	1373115	20435	21690	1371860
022 «Активи на відповідальному зберіганні державних цільових фондів»	1322	-	-	-	-
03 «Бюджетні зобов'язання»	1330	-	-	-	-
031 «Укладені договори (угоди, контракти) розпорядників бюджетних коштів»	1331	-	-	-	-
032 «Укладені договори (угоди, контракти) державних цільових фондів»	1332	-	-	-	-
04 «Непередбачені активи»	1340	-	-	-	-
041 «Непередбачені активи розпорядників бюджетних коштів»	1341	-	-	-	-
042 «Непередбачені активи державних цільових фондів»	1342	-	-	-	-
043 «Тимчасово передані активи»	1343	-	-	-	-
05 «Непередбачені зобов'язання, гарантії та забезпечення надані»	1350	-	-	-	-
051 «Гарантії та забезпечення надані розпорядників бюджетних коштів»	1351	-	-	-	-
052 «Гарантії та забезпечення надані державних цільових фондів»	1352	-	-	-	-



053 «Непередбачені зобов'язання розпорядників бюджетних коштів»	1353	-	-	-	-	-
054 «Непередбачені зобов'язання державних цільових фондів»	1354	-	-	-	-	-
06 «Гарантії та забезпечення отримани»	1360	-	-	-	-	-
061 «Гарантії та забезпечення отримані розпорядників бюджетних коштів»	1361	-	-	-	-	-
062 «Гарантії та забезпечення отримані державних цільових фондів»	1362	-	-	-	-	-
07 «Списані активи»	1370	242530	46186	156366	132350	-
071 «Списана дебіторська заборгованість розпорядників бюджетних коштів»	1371	228962	45463	156366	118059	-
072 «Списана дебіторська заборгованість державних цільових фондів»	1372	-	-	-	-	-
073 «Невідшкодовані нестачі і втрати від псування цінностей розпорядників бюджетних коштів»	1373	13568	723	-	-	14291
074 «Невідшкодовані нестачі і втрати від псування цінностей державних цільових фондів»	1374	-	-	-	-	-
08 «Витрати документів суворой звітності»	1380	127058	418376	294670	250764	-
081 «Витрати документів суворой звітності розпорядників бюджетних коштів»	1381	127058	418376	294670	250764	-
082 «Витрати документів суворой звітності державних цільових фондів»	1382	-	-	-	-	-
09 «Передані (видані) активи відповідно до законодавства»	1390	-	-	-	-	-
091 «Передані (видані) активи відповідно до законодавства розпорядників бюджетних коштів»	1391	-	-	-	-	-
092 «Передані (видані) активи відповідно до законодавства державних цільових фондів»	1392	-	-	-	-	-
Разом	1400	2385637	623846	472726	2536757	-



Керівник (посадова особа)

Головний бухгалтер (спеціаліст,
на якого покладено виконання
обов'язків бухгалтерської служби)



Коваль ІМ

Катинича ЛО



Додаток 1
до Порядку складання бухгалтерської звітності
розпорядниками та державними бюджетними
коштами, заліжності фондами загальнооб'єктового
державного опіального і пенсійного
страхування
(пункт 1 порядку 1)

Звіт
ПРО НАДХОДЖЕННЯ ТА ВИКОРИСТАННЯ КОШТІВ ЗАГАЛЬНОГО ФОНДУ
(форма N 2д)
за 2018 рік

Установа

Одеський національний університет імені І.І.Мечникова

за ЄДРПОУ

КОДИ	02071091
------	----------

Територія

Прийморський

за КОАТУУ

5110137500

Організаційно-правова форма господарювання

Державна організація (станова, заклад)

за КОІФГ

425

Код та назва відомчої класифікації видатків та кредитування державного бюджету **220 - Міністерство освіти і науки України**

Код та назва програмної класифікації видатків та кредитування державного бюджету **2201040 - Дослідження, наукові та науково-технічні розробки,**

виконання робіт за державними цільовими програмами та державними замовленнями, підготовка наукових кадрів, фінансова підтримка розвитку наукової інфраструктури, наукових об'єктів, що становлять націона

Код та назва типової відомчої класифікації видатків та кредитування місцевих бюджетів -

Код та назва програмної класифікації видатків та кредитування місцевих бюджетів (код та назва Типової програмної класифікації видатків та кредитування місцевих бюджетів / Тимчасової класифікації видатків та кредитування для бюджетів місцевого самоврядування, які не застосовують програмно-цільового методу)

Періодичність: річна
Одиниця виміру: грн. коп.

Показники	КЕКВ та/або ККК	Код рядка	Затверджено на звітний рік	Затверджено на звітний період (рік)	Залишок на початок звітного року	Надійшло коштів за звітний період (рік)	Касові за звітний період (рік)	Залишок на кінець звітного періоду (року)
1	2	3	4	5	6	7	8	9
Видатки та надання кредитів - усього	X	010	22741054,00	22741054,00	-	22741054,00	22741054,00	-
у тому числі:								
Поточні видатки	2000	020	21296054,00	-	-	21296054,00	21296054,00	-
Оплата праці і нарахування на зарплатну платіж	2100	030	-	-	-	-	-	-
<i>Оплата праці</i>	<i>2110</i>	<i>040</i>	-	-	-	-	-	-
Зарплатна плата	2111	050	-	-	-	-	-	-
Грошове забезпечення військовослужбовців	2112	060	-	-	-	-	-	-
<i>Нарахування на оплату праці</i>	<i>2120</i>	<i>070</i>	-	-	-	-	-	-



1	2	3	4	5	6	7	8	9
Використання товарів і послуг	2200	080	21296054,00			21296054,00	21296054,00	
Предмети, матеріали, обладнання та інвентар	2210	090	-	-	-	-	-	-
Медикаменти та перев'язувальні матеріали	2220	100	-	-	-	-	-	-
Продукти харчування	2230	110	-	-	-	-	-	-
Оплата послуг (фрм командирів)	2240	120	-	-	-	-	-	-
Відатки на відрядження	2250	130	-	-	-	-	-	-
Відатки та заходи спеціального призначення	2260	140	-	-	-	-	-	-
Оплата комунальних послуг та енергоносіїв	2270	150	-	-	-	-	-	-
Оплата теплопостачання	2271	160	-	-	-	-	-	-
Оплата водопостачання та водовідведення	2272	170	-	-	-	-	-	-
Оплата електроенергії	2273	180	-	-	-	-	-	-
Оплата природного газу	2274	190	-	-	-	-	-	-
Оплата інших енергоносіїв	2275	200	-	-	-	-	-	-
Оплата енергосервісу	2276	210	-	-	-	-	-	-
Дослідження і розробки, окремі заходи по реалізації державних (регіональних) програм	2280	220	21296054,00			21296054,00	21296054,00	
Дослідження і розробки, окремі заходи розвитку по реалізації державних (регіональних) програм	2281	230	21296054,00	21296054,00	-	21296054,00	21296054,00	-
Окремі заходи по реалізації державних (регіональних) програм, не віднесені до заходів розвитку	2282	240	-	-	-	-	-	-
Обслуговування боргових зобов'язань	2400	250	-	-	-	-	-	-
Обслуговування внутрішніх боргових зобов'язань	2410	260	-	-	-	-	-	-
Обслуговування зовнішніх боргових зобов'язань	2420	270	-	-	-	-	-	-
Помочні трансферти	2600	280	-	-	-	-	-	-
Субсидії та помочні трансферти підприємствам (встановам, організаціям)	2610	290	-	-	-	-	-	-
Помочні трансферти органам державного управління інших рівнів	2620	300	-	-	-	-	-	-
Помочні трансферти урядом іноземних держав та міжнародним організаціям	2630	310	-	-	-	-	-	-
Соціальне забезпечення	2700	320	-	-	-	-	-	-
Відатки пенсії і доплати	2710	330	-	-	-	-	-	-
Стипендії	2720	340	-	-	-	-	-	-
Інші витрати на освіту	2730	350	-	-	-	-	-	-
Інші помочні видатки	2800	360	-	-	-	-	-	-
Капітальні витатки	3000	370	1445000,00	-	-	1445000,00	1445000,00	-
Придбання основного капіталу	3100	380	-	-	-	-	-	-



	1	2	3	4	5	6	7	8	9
Придбання обладнання і предметів довгострокового користування	3110	390	-	-	-	-	-	-	-
Капітальне будівництво (придбання)	3120	400	-	-	-	-	-	-	-
Капітальне будівництво (придбання) житла	3121	410	-	-	-	-	-	-	-
Капітальне будівництво (придбання) інших об'єктів	3122	420	-	-	-	-	-	-	-
Капітальний ремонт	3130	430	-	-	-	-	-	-	-
Капітальний ремонт житлового фонду (приміщення)	3131	440	-	-	-	-	-	-	-
Капітальний ремонт інших об'єктів	3132	450	-	-	-	-	-	-	-
Реконструкція та реставрація	3140	460	-	-	-	-	-	-	-
Реконструкція житлового фонду (приміщення)	3141	470	-	-	-	-	-	-	-
Реконструкція та реставрація інших об'єктів	3142	480	-	-	-	-	-	-	-
Реставрація пам'яток культури, історії та архітектури	3143	490	-	-	-	-	-	-	-
Створення державних запасів і резервів	3150	500	-	-	-	-	-	-	-
Придбання землі та нематеріальних активів	3160	510	-	-	-	-	-	-	-
Капітальні трансферти	3200	520	-	1445000,00	-	-	1445000,00	1445000,00	-
Капітальні трансферти підприємствам (установам, організаціям)	3210	530	-	1445000,00	-	-	1445000,00	1445000,00	-
Капітальні трансферти органам державного управління інших рівнів	3220	540	-	-	-	-	-	-	-
Капітальні трансферти урядом іноземних держав та міжнародним організаціям	3230	550	-	-	-	-	-	-	-
Капітальні трансферти населенню	3240	560	-	-	-	-	-	-	-
Капітальні трансферти підприємствам	4100	570	-	-	-	-	-	-	-
Капітальні трансферти населенню	4110	580	-	-	-	-	-	-	-
Надання внутрішніх кредитів	4111	590	-	-	-	-	-	-	-
Надання кредитів органам державного управління інших рівнів	4112	600	-	-	-	-	-	-	-
Надання кредитів підприємствам, установам, організаціям	4113	610	-	-	-	-	-	-	-
Надання інших внутрішніх кредитів	4200	620	-	-	-	-	-	-	-
Зовнішні кредиттування	4210	630	-	-	-	-	-	-	-
Надання зовнішніх кредитів	5000	640	-	-	1445000,00	-	-	-	-
Інші видатки			X			X		X	X



Непроділені видатки	1	2	3	4	5	6	7	8	9
		9000	650	-	-	-	-	-	-

¹ Залишилася розпорядити бюджетні кошти.

Керівник

Коваль ІМ

Головний бухгалтер

Ковалівка ЛО



" 14 " січня 2019 року

(Handwritten signatures)



Додаток 1
до Порядку складання бюджетної звітності
розпорядцями та одержувачами бюджетних
коштів, звітності фондів загальнооб'єктової
державного соціального і пенсійного
страхування
(оригінал роздруку 1Д)

**Звіт
про надходження та використання коштів загального фонду
(форма Н 2д)
за 2018 рік**

Установа Одеський національний університет імені І.І.Мечникова за ЄДРПОУ

КОДИ	02071091
------	----------

 Територія Державна організація (установа, заклад) за КОАТУУ

КОДИ	5110137500
------	------------

Приморський за КОПФГ

КОДИ	425
------	-----

Організаційно-правова форма господарювання Державна організація (установа, заклад)
 Код та назва відомчої класифікації видатків та кредитування державного бюджету 220 - Міністерство освіти і науки України
 Код та назва програмної класифікації видатків та кредитування державного бюджету 2201160 - Підготовка кадрів вищими навчальними закладами III і IV рівнів акредитації та забезпечення діяльності їх баз практики
 Код та назва типової відомчої класифікації видатків та кредитування місцевих бюджетів -
 Код та назва програмної класифікації видатків та кредитування місцевих бюджетів (код та назва Типової програмної класифікації видатків та кредитування місцевих бюджетів / Тимчасової класифікації видатків та кредитування для бюджетів місцевого саморядування, які не застосовують програмно-цільового методу)

Періодичність: річна
 Одиниця виміру: грн. коп.

Показники	КЕКВ та/або КЖК	Код рядка	Затверджено на звітний рік	Затверджено на звітний період (рік)	Залишок на початок звітнього року	Надійшло коштів за звітний період (рік)	Касові за звітний період (рік)	Залишок на кінець звітнього періоду (року)
1	2	3	4	5	6	7	8	9
Видатки та надання кредитів - усього	X	010	124487840,00	124487840,00	-	124487840,00	124487840,00	-
у тому числі:								
Поточні видатки	2000	020	124487840,00	-	-	124487840,00	124487840,00	-
<i>Оплата праці і надання на заробітну плату</i>	<i>2100</i>	<i>030</i>	<i>-</i>	<i>-</i>	<i>-</i>	<i>-</i>	<i>-</i>	<i>-</i>
<i>Оплата праці</i>	<i>2110</i>	<i>040</i>	<i>-</i>	<i>-</i>	<i>-</i>	<i>-</i>	<i>-</i>	<i>-</i>
<i>Заробітна плата</i>	<i>2111</i>	<i>050</i>	<i>-</i>	<i>-</i>	<i>-</i>	<i>-</i>	<i>-</i>	<i>-</i>
<i>Пропозе забезпечення військовослужбовців</i>	<i>2112</i>	<i>060</i>	<i>-</i>	<i>-</i>	<i>-</i>	<i>-</i>	<i>-</i>	<i>-</i>
<i>Нарахування на оплату праці</i>	<i>2120</i>	<i>070</i>	<i>-</i>	<i>-</i>	<i>-</i>	<i>-</i>	<i>-</i>	<i>-</i>
<i>Використання товарів і послуг</i>	<i>2200</i>	<i>080</i>	<i>124487840,00</i>	<i>-</i>	<i>-</i>	<i>124487840,00</i>	<i>124487840,00</i>	<i>-</i>



	1	2	3	4	5	6	7	8	9
Предмети, матеріали, обладнання та інвентар	2210	090	-	-	-	-	-	-	-
Медикаменти та перев'язувальні матеріали	2220	100	-	-	-	-	-	-	-
Продукти харчування	2230	110	-	-	-	-	-	-	-
Оплата послуг (крім комунальних)	2240	120	-	-	-	-	-	-	-
Видатки на відрядження	2250	130	-	-	-	-	-	-	-
Видатки та заходи спеціального призначення	2260	140	-	-	-	-	-	-	-
Оплата комунальних послуг та енергоносіїв	2270	150	-	-	-	-	-	-	-
Оплата теплопостачання	2271	160	-	-	-	-	-	-	-
Оплата водопостачання та водовідведення	2272	170	-	-	-	-	-	-	-
Оплата електроенергії	2273	180	-	-	-	-	-	-	-
Оплата природного газу	2274	190	-	-	-	-	-	-	-
Оплата інших енергоносіїв	2275	200	-	-	-	-	-	-	-
Оплата енергосервісу	2276	210	-	-	-	-	-	-	-
Дослідження і розробки, окремі заходи по реалізації державних (регіональних) програм	2280	220	124487840,00	-	-	-	124487840,00	-	-
Дослідження і розробки, окремі заходи розвитку по реалізації державних (регіональних) програм	2281	230	-	-	-	-	-	-	-
Окремі заходи по реалізації державних (регіональних) програм, не віднесені до заходів розвитку	2282	240	124487840,00	124487840,00	-	-	124487840,00	-	-
Обслуговування боргових зобов'язань	2400	250	-	-	-	-	-	-	-
Обслуговування внутрішніх боргових зобов'язань	2410	260	-	-	-	-	-	-	-
Обслуговування зовнішніх боргових зобов'язань	2420	270	-	-	-	-	-	-	-
Поточні трансферти	2600	280	-	-	-	-	-	-	-
Субсидії та поточні трансферти підприємствам (фінансовим, організаційним)	2610	290	-	-	-	-	-	-	-
Поточні трансферти органам державного управління інших рівнів	2620	300	-	-	-	-	-	-	-
Поточні трансферти урядом іноземних держав та міжнародним організаціям	2630	310	-	-	-	-	-	-	-
Соціальне забезпечення	2700	320	-	-	-	-	-	-	-
Виплата пенсій і допомоги	2710	330	-	-	-	-	-	-	-
Стипендії	2720	340	-	-	-	-	-	-	-
Інші виплати населенню	2730	350	-	-	-	-	-	-	-
Інші поточні видатки	2800	360	-	-	-	-	-	-	-
Капітальні видатки	3000	370	-	-	-	-	-	-	-
Придбання основного капіталу	3100	380	-	-	-	-	-	-	-
Придбання обладнання і предметів довготривалого користування	3110	390	-	-	-	-	-	-	-



1	2	3	4	5	6	7	8	9
Капітальне будівництво (придбання)	3120	400	-	-	-	-	-	-
Капітальне будівництво (придбання) життя	3121	410	-	-	-	-	-	-
Капітальне будівництво (придбання) інших об'єктів	3122	420	-	-	-	-	-	-
Капітальний ремонт	3130	430	-	-	-	-	-	-
Капітальний ремонт житлового фонду (приміщень)	3131	440	-	-	-	-	-	-
Капітальний ремонт інших об'єктів	3132	450	-	-	-	-	-	-
Реконструкція та реставрація	3140	460	-	-	-	-	-	-
Реконструкція житлового фонду (приміщень)	3141	470	-	-	-	-	-	-
Реконструкція та реставрація інших об'єктів	3142	480	-	-	-	-	-	-
Реставрація пам'яток культури, історії та архітектури	3143	490	-	-	-	-	-	-
Створення державних запасів і резервів	3150	500	-	-	-	-	-	-
Придбання землі та нематеріальних активів	3160	510	-	-	-	-	-	-
Капітальні трансферти	3200	520	-	-	-	-	-	-
Капітальні трансферти підприємствам (установам, організаціям)	3210	530	-	-	-	-	-	-
Капітальні трансферти органом державного управління інших рівнів	3220	540	-	-	-	-	-	-
Капітальні трансферти урядом інших держав та міжнародним організаціям	3230	550	-	-	-	-	-	-
Капітальні трансферти населенню	3240	560	-	-	-	-	-	-
Внутрішнє кредитування	4100	570	-	-	-	-	-	-
Надання внутрішніх кредитів	4110	580	-	-	-	-	-	-
Надання кредитів органам державного управління інших рівнів	4111	590	-	-	-	-	-	-
Надання кредитів підприємствам, установам, організаціям	4112	600	-	-	-	-	-	-
Надання інших внутрішніх кредитів	4113	610	-	-	-	-	-	-
Зовнішнє кредитування	4200	620	-	-	-	-	-	-
Надання зовнішніх кредитів	4210	630	-	-	-	-	-	-
Інші видатки	5000	640	X	-	X	X	X	X



1	2	3	4	5	6	7	8	9
Неповідні видатки	9000	650	-	-	-	-	-	-

¹ Значення розраховані за бюджетних коштів.


Керівник

Косач ІМ

Головний бухгалтер

Колішня ЛО

" 14 " січня 2014



**Звіт
про надходження та використання коштів загального фонду
(форма N 2д)
за 2018 рік**

Установа Одеський національний університет імені І.І.Мечникова за ЄДРПОУ

КОДИ
02071091
5110137500
425

Територія Полтавський за КОАТУУ

КОДИ
5110137500
425

Організаційно-правова форма господарювання Державна організація (статусова, засада) за КОІПФГ

КОДИ
02071091
5110137500
425

Код та назва відомчої класифікації витратів та кредитування державного бюджету 220 - Міністерство освіти і науки України

Код та назва програмної класифікації витратів та кредитування державного бюджету 2201190 - Виплата академічних стипендій студентам (курсантам) вищих навчальних закладів

Код та назва типової відомчої класифікації витратів та кредитування місцевих бюджетів -

Код та назва програмної класифікації витратів та кредитування місцевих бюджетів (код та назва Типової програмної класифікації витратів та кредитування місцевих бюджетів / Типової класифікації витратів та кредитування для бюджетів саморядування, які не застосовують програмно-цільового методу)

Періодичність: річна
Одиниця виміру: грн. коп.

Показники	КЕКВ та/або ККК	Код рядка	Затверджено на звітний рік	Затверджено на звітний період (рік)	Залишок на початок звітного року	Надійшло коштів за звітний період (рік)	Касові за звітний період (рік)	Залишок на кінець звітного періоду (року)
1	2	3	4	5	6	7	8	9
Витрати та надання кредитів - усього	X	010	21419810,00	21419810,00	-	21419810,00	21419810,00	-
У тому числі:								
Поточні витрати	2000	020	21419810,00	-	-	21419810,00	21419810,00	-
<i>Оплата праці і нараховання на заробітну плату</i>	2100	030	-	-	-	-	-	-
<i>Оплата праці</i>	2110	040	-	-	-	-	-	-
<i>Заробітна плата</i>	2111	050	-	-	-	-	-	-
<i>Інші платежі за забезпечення військовослужбовців</i>	2112	060	-	-	-	-	-	-
<i>Нараховання на оплату праці</i>	2120	070	-	-	-	-	-	-
<i>Використання товарів і послуг</i>	2200	080	-	-	-	-	-	-



	1	2	3	4	5	6	7	8	9
Предмети, матеріали, обладнання та інвентар	2210	090	-	-	-	-	-	-	-
Медикаменти та перев'язувальні матеріали	2220	100	-	-	-	-	-	-	-
Профити харчування	2230	110	-	-	-	-	-	-	-
Оплата послуг (крім комунальних)	2240	120	-	-	-	-	-	-	-
Видатки на відрядження	2250	130	-	-	-	-	-	-	-
Видатки та заходи спеціального призначення	2260	140	-	-	-	-	-	-	-
Оплата комунальних послуг та енергоносіїв	2270	150	-	-	-	-	-	-	-
Оплата теплопостачання	2271	160	-	-	-	-	-	-	-
Оплата водопостачання та водовивієння	2272	170	-	-	-	-	-	-	-
Оплата електроенергії	2273	180	-	-	-	-	-	-	-
Оплата природного газу	2274	190	-	-	-	-	-	-	-
Оплата інших енергоносіїв	2275	200	-	-	-	-	-	-	-
Оплата електроерясу	2276	210	-	-	-	-	-	-	-
Дослідження і розробки, окремі заходи по реалізації державних (регіональних) програм	2280	220	-	-	-	-	-	-	-
Дослідження і розробки, окремі заходи розвитку по реалізації державних (регіональних) програм	2281	230	-	-	-	-	-	-	-
Окремі заходи по реалізації державних (регіональних) програм, не віднесені до заходів розвитку	2282	240	-	-	-	-	-	-	-
Обслуговування боргових зобов'язань	2400	250	-	-	-	-	-	-	-
Обслуговування внутрішніх боргових зобов'язань	2410	260	-	-	-	-	-	-	-
Обслуговування зовнішніх боргових зобов'язань	2420	270	-	-	-	-	-	-	-
Помічні трансферти	2600	280	-	-	-	-	-	-	-
Субсидії та помічні трансферти підприємствам (установам, організаціям)	2610	290	-	-	-	-	-	-	-
Поточні трансферти органам державного управління інших рівнів	2620	300	-	-	-	-	-	-	-
Поточні трансферти урядам іноземних держав та міжнародним організаціям	2630	310	-	-	-	-	-	-	-
Соціальне забезпечення	2700	320	-	-	-	-	-	-	-
Виплати пенсій і допомоги	2710	330	-	-	-	-	-	-	-
Стипендії	2720	340	-	21419810,00	-	-	-	-	-
Інші виплати наслідно	2730	350	-	-	-	21419810,00	-	21419810,00	-
Інші помічні видатки	2800	360	-	-	-	-	-	-	-
Капітальні видатки	3000	370	-	-	-	-	-	-	-
Придбання основного капіталу	3100	380	-	-	-	-	-	-	-
Придбання обладнання і предметів довготривалого користування	3110	390	-	-	-	-	-	-	-



1	2	3	4	5	6	7	8	9
Капітальні будівництва (придбання)	3120	400	-	-	-	-	-	-
Капітальне будівництво (придбання) життя	3121	410	-	-	-	-	-	-
Капітальне будівництво (придбання) інших об'єктів	3122	420	-	-	-	-	-	-
Капітальний ремонт	3130	430	-	-	-	-	-	-
Капітальний ремонт житлового фонду (приміщень)	3131	440	-	-	-	-	-	-
Капітальний ремонт інших об'єктів	3132	450	-	-	-	-	-	-
Реконструкція та реставрація	3140	460	-	-	-	-	-	-
Реконструкція житлового фонду (приміщень)	3141	470	-	-	-	-	-	-
Реконструкція та реставрація інших об'єктів	3142	480	-	-	-	-	-	-
Реставрація пам'яток культури, історії та архітектури	3143	490	-	-	-	-	-	-
Створення державних запасів і резервів	3150	500	-	-	-	-	-	-
Придбання землі та нематеріальних активів	3160	510	-	-	-	-	-	-
Капітальні трансферти	3200	520	-	-	-	-	-	-
Капітальні трансферти підприємствам (установам, організаціям)	3210	530	-	-	-	-	-	-
Капітальні трансферти органам державного управління інших рівнів	3220	540	-	-	-	-	-	-
Капітальні трансферти урядом іноземних держав та міжнародним організаціям	3230	550	-	-	-	-	-	-
Капітальні трансферти населенню	3240	560	-	-	-	-	-	-
Внутрішнє кредитування	4100	570	-	-	-	-	-	-
Надання внутрішніх кредитів	4110	580	-	-	-	-	-	-
Надання кредитів органам державного управління інших рівнів	4111	590	-	-	-	-	-	-
Надання кредитів підприємствам, установам, організаціям	4112	600	-	-	-	-	-	-
Надання інших внутрішніх кредитів	4113	610	-	-	-	-	-	-
Зовнішнє кредитування	4200	620	-	-	-	-	-	-
Надання зовнішніх кредитів	4210	630	-	-	-	-	-	-
Інші видатки	5000	640	X	-	-	X	X	X



Додаток 1
до Порядку складання бюджетної звітності
розпорядниками та orderingувачами бюджетних
коштів, затвердженого Фондом загальнообласного
державного соціального і пенсійного
страхування
(пункт 1 розділу 10)

Звіт
Про надходження та використання коштів загального фонду
(форма N 2д)
за 2018 рік

Установа	Одеський національний університет імені І.І.Мечникова		за ЄДРПОУ	КОДИ
Територія	Державна організація (останова, заклад)		за КОАТУУ	02071091
	Прикордонський		за КОІФП	5110137500
	Організаційно-правова форма господарювання			425

Код та назва відомчої класифікації видатків та кредитування державного бюджету 220 - Міністерство освіти і науки України
Код та назва програмної класифікації видатків та кредитування державного бюджету 2201380 - Виконання зобов'язань України у сфері міжнародного науково-технічного та освітнього співробітництва

Код та назва типової відомчої класифікації видатків та кредитування місцевих бюджетів -
Код та назва програмної класифікації видатків та кредитування місцевих бюджетів (код та назва Типової програмної класифікації видатків та кредитування місцевих бюджетів / Тимчасової класифікації видатків та кредитування для бюджетів місцевих самоврядувань, які не застосовують програмно-цільового методу)

Періодичність: річна
Одиниця виміру: грн. кол.

Показники	КЕКВ та/або ККК	Код рядка	Затверджено на звітний рік	Затверджено на звітний період (рік)	Залишок на початок звітного року	Надійшло коштів за звітний період (рік)	Касові за звітний період (рік)	Залишок на кінець звітного періоду (року)
1	2	3	4	5	6	7	8	9
Видатки та надання кредитів - усього	Х	010	40000,00	40000,00	-	40000,00	40000,00	-
у тому числі:	2000	020	40000,00	-	-	40000,00	40000,00	-
Поточні видатки	2100	030	-	-	-	-	-	-
Оплата праці і нарахування на зарплатну плану	2110	040	-	-	-	-	-	-
Оплата праці	2111	050	-	-	-	-	-	-
Заробітна плата	2112	060	-	-	-	-	-	-
Інше забезпечення військовослужбовців	2120	070	-	-	-	-	-	-
Нарахування на оплату праці	2200	080	40000,00	-	-	40000,00	40000,00	-
Використання товарів і послуг	2200	080	40000,00	-	-	40000,00	40000,00	-



1	2	3	4	5	6	7	8	9
Предмети, матеріали, обладнання та інвентар	2210	090	-	-	-	-	-	-
Медикаменты та черев'язувальні матеріали	2220	100	-	-	-	-	-	-
Дробючі харчування	2230	110	-	-	-	-	-	-
Одари послуг (срм комунікацій)	2240	120	-	-	-	-	-	-
Видатки на відрядження	2250	130	-	-	-	-	-	-
Видатки та заходи спеціального призначення	2260	140	-	-	-	-	-	-
Оплата комунальних послуг та енергоносіїв	2270	150	-	-	-	-	-	-
Оплата теплопостачання	2271	160	-	-	-	-	-	-
Оплата водопостачання та водовідведення	2272	170	-	-	-	-	-	-
Оплата електроенергії	2273	180	-	-	-	-	-	-
Оплата природного газу	2274	190	-	-	-	-	-	-
Оплата інших енергоносіїв	2275	200	-	-	-	-	-	-
Оплата енергосервісу	2276	210	-	-	-	-	-	-
Дослідження (розробки, окремі заходи по реалізації державних (регіональних) програм	2280	220	40000,00	-	-	40000,00	40000,00	-
Дослідження і розробки, окремі заходи розвитку по реалізації державних (регіональних) програм	2281	230	-	-	-	-	-	-
Окремі заходи по реалізації державних (регіональних) програм, не віднесені до заходів розвитку	2282	240	40000,00	40000,00	-	40000,00	40000,00	-
Обслуговування боргових зобов'язань	2400	250	-	-	-	-	-	-
Обслуговування внутрішніх боргових зобов'язань	2410	260	-	-	-	-	-	-
Обслуговування зовнішніх боргових зобов'язань	2420	270	-	-	-	-	-	-
Помочні трансферти	2600	280	-	-	-	-	-	-
Субсидії та помочні трансферти підприємствам (установам, організаціям)	2610	290	-	-	-	-	-	-
Поточні трансферти органам державного управління інших рівнів	2620	300	-	-	-	-	-	-
Поточні трансферти урядом іноземних держав та міжнародним організаціям	2630	310	-	-	-	-	-	-
Соціальне забезпечення	2700	320	-	-	-	-	-	-
Виплата пенсій і допомоги	2710	330	-	-	-	-	-	-
Стипендії	2720	340	-	-	-	-	-	-
Інші виплати населенню	2730	350	-	-	-	-	-	-
Інші помочні видатки	2800	360	-	-	-	-	-	-
Капітальні видатки	3000	370	-	-	-	-	-	-
Придбання основного капіталу	3100	380	-	-	-	-	-	-
Придбання обладнання і предметів довгострокового користування	3110	390	-	-	-	-	-	-



	1	2	3	4	5	6	7	8	9
Капітальне будівництво (приватного)	3120	400	410	-	-	-	-	-	-
Капітальне будівництво (приватного) житла	3121	410	420	-	-	-	-	-	-
Капітальне будівництво (приватного) інших об'єктів	3122	430	440	-	-	-	-	-	-
Капітальний ремонт	3130	440	450	-	-	-	-	-	-
Капітальний ремонт житлового фонду (приміщень)	3131	450	460	-	-	-	-	-	-
Капітальний ремонт інших об'єктів	3132	460	470	-	-	-	-	-	-
Реконструкція та реставрація	3140	470	480	-	-	-	-	-	-
Реконструкція житлового фонду (приміщень)	3141	480	490	-	-	-	-	-	-
Реконструкція та реставрація інших об'єктів	3142	490	500	-	-	-	-	-	-
Реставрація пам'яток культурної, історичної та архітектури	3143	500	510	-	-	-	-	-	-
Створення державних запасів і резервів	3150	510	520	-	-	-	-	-	-
Створення запасів та неамортизованих активів	3160	520	530	-	-	-	-	-	-
Капітальні трансферти підприємствам (установам, організаціям)	3200	530	540	-	-	-	-	-	-
Капітальні трансферти підприємствам (установам, організаціям)	3210	540	550	-	-	-	-	-	-
Капітальні трансферти органам державного управління інших рівнів	3220	550	560	-	-	-	-	-	-
Капітальні трансферти урядам іноземних держав та міжнародним організаціям	3230	560	570	-	-	-	-	-	-
Капітальні трансферти населенню	3240	570	580	-	-	-	-	-	-
Капітальні трансферти організаціям	4100	580	590	-	-	-	-	-	-
Внутрішнє кредитування	4110	590	600	-	-	-	-	-	-
Надання еквівалентних кредитів	4111	600	610	-	-	-	-	-	-
Надання кредитів органам державного управління інших рівнів	4112	610	620	-	-	-	-	-	-
Надання кредитів підприємствам, установам, організаціям	4113	620	630	-	-	-	-	-	-
Надання інших внутрішніх кредитів	4200	630	640	-	-	-	-	-	-
Зовнішнє кредитування	4210	640	650	-	-	-	-	-	-
Надання зовнішніх кредитів	4210	650	660	-	-	-	-	-	-
Інші видатки	5000	660	670	X	-	-	X	-	X



Нерозподілені видатки	1	2	3	4	5	6	7	8	9
		90000	650	-	-	-	-	-	-

¹ Замовлюється розпорядженнями фінансових коштів.


Керівник

Козаць ІМ

Головний бухгалтер

Кав'юна ЛО

"14" січня 2017 року



**Звіт
про надходження та використання коштів загального фонду
(форма № 2д)
за 2018 рік**

Установа Одеський національний університет імені І.І.Мечникова за ЄДРПОУ 02071091
 Територія Приморський за КОАТУУ 5110137500
 Організаційно-правова форма господарювання Державна організація (установа, заклад) за КОПФГ 425

Код та назва відомчої класифікації видатків та кредитування державного бюджету **220 - Міністерство освіти і науки України**
 Код та назва програмної класифікації видатків та кредитування державного бюджету **2201570 - Виконання зобов'язань України у Рамковій програмі Європейського Союзу з наукових досліджень та інновацій "Горизонт 2020"**
 Код та назва типової відомчої класифікації видатків та кредитування місцевих бюджетів - **---**
 Код та назва програмної класифікації видатків та кредитування місцевих бюджетів (код та назва Типової програмної класифікації видатків та кредитування місцевих бюджетів / Тимчасової класифікації видатків та кредитування для бюджетів місцевого самоврядування, які не застосовують програмно-цінкового методу)

Періодичність: **річна**
 Одиниця виміру: **грн. коп.**

Показники	КЕКВ та/або ККК	Код ринка	Затверджено на звітний рік	Затверджено на звітний період (рік)	Залишок на початок звітного року	Надійшло коштів за звітний період (рік)	Касові за звітний період (рік)	Залишок на кінець звітного періоду (року)
1	2	3	4	5	6	7	8	9
Видатки та надання кредитів - усього	X	010	79000,00	79000,00	-	79000,00	79000,00	-
у тому числі:	2000	020	79000,00	-	-	79000,00	79000,00	-
Поточні видатки	2100	030	-	-	-	-	-	-
Оплата праці і нарахування на заробітний платіж	2110	040	-	-	-	-	-	-
Оплата праці	2111	050	-	-	-	-	-	-
Заробітна плата	2112	060	-	-	-	-	-	-
Прошове забезпечення військовослужбовців	2120	070	-	-	-	-	-	-
Нарахування на оплату праці	2200	080	79000,00	-	-	79000,00	79000,00	-
Використання товарів і послуг								



	1	2	3	4	5	6	7	8	9
Предмети, матеріали, обладнання та інвентар	2210	090	-	-	-	-	-	-	-
Медикаменти та перше заступальні матеріали	2220	100	-	-	-	-	-	-	-
Продукти харчування	2230	110	-	-	-	-	-	-	-
Оплата послуг (крім комунальних)	2240	120	-	-	-	-	-	-	-
Видатки на відрядження	2250	130	-	-	-	-	-	-	-
Видатки та заходи спеціального призначення	2260	140	-	-	-	-	-	-	-
Оплата комунальних послуг та енергоносіїв	2270	150	-	-	-	-	-	-	-
Оплата теплопостачання	2271	160	-	-	-	-	-	-	-
Оплата водопостачання та водовідведення	2272	170	-	-	-	-	-	-	-
Оплата електроенергії	2273	180	-	-	-	-	-	-	-
Оплата природного газу	2274	190	-	-	-	-	-	-	-
Оплата інших енергоносіїв	2275	200	-	-	-	-	-	-	-
Оплата еверосервісу	2276	210	-	-	-	-	-	-	-
Дослідження і розробки, окремі заходи по реалізації державних (регіональних) програм	2280	220	-	79000,00	-	-	79000,00	79000,00	-
Дослідження і розробки, окремі заходи розвитку по реалізації державних (регіональних) програм	2281	230	-	79000,00	-	-	79000,00	79000,00	-
Окремі заходи по реалізації державних (регіональних) програм, не віднесені до заходів розвитку	2282	240	-	-	-	-	-	-	-
Обслуговування боргових зобов'язань	2400	250	-	-	-	-	-	-	-
Обслуговування внутрішніх боргових зобов'язань	2410	260	-	-	-	-	-	-	-
Обслуговування зовнішніх боргових зобов'язань	2420	270	-	-	-	-	-	-	-
Помочні трансферти	2600	280	-	-	-	-	-	-	-
Субсидії та помочні трансферти підприємствам (установам, організаціям)	2610	290	-	-	-	-	-	-	-
Поточні трансферти органам державного управління інших рівнів	2620	300	-	-	-	-	-	-	-
Поточні трансферти Урядам іноземних держав та міжнародним організаціям	2630	310	-	-	-	-	-	-	-
Соціальне забезпечення	2700	320	-	-	-	-	-	-	-
Виплата пенсій і допомоги	2710	330	-	-	-	-	-	-	-
Стипендії	2720	340	-	-	-	-	-	-	-
Інші виплати населенню	2730	350	-	-	-	-	-	-	-
Інші помочні видатки	2800	360	-	-	-	-	-	-	-
Капітальні видатки	3000	370	-	-	-	-	-	-	-
Придбання основних засобів	3100	380	-	-	-	-	-	-	-
Придбання обладнання і предметів довготривалого користування	3110	390	-	-	-	-	-	-	-



	1	2	3	4	5	6	7	8	9
Капітальне будівництво (придбання)	3120	400	-	-	-	-	-	-	-
Капітальне будівництво (придбання) житла	3121	410	-	-	-	-	-	-	-
Капітальне будівництво (придбання) інших об'єктів	3122	420	-	-	-	-	-	-	-
Капітальний ремонт	3130	430	-	-	-	-	-	-	-
Капітальний ремонт житлового фонду (приміщення)	3131	440	-	-	-	-	-	-	-
Капітальний ремонт інших об'єктів	3132	450	-	-	-	-	-	-	-
Реконструкція та реставрація	3140	460	-	-	-	-	-	-	-
Реконструкція житлового фонду (приміщення)	3141	470	-	-	-	-	-	-	-
Реконструкція та реставрація інших об'єктів	3142	480	-	-	-	-	-	-	-
Реставрація пам'яток культури, історії та архітектури	3143	490	-	-	-	-	-	-	-
Створення державних запасів і резервів	3150	500	-	-	-	-	-	-	-
Придбання землі та нематеріальних активів	3160	510	-	-	-	-	-	-	-
Капітальні трансферти	3200	520	-	-	-	-	-	-	-
Капітальні трансферти підприємствам (установам, організаціям)	3210	530	-	-	-	-	-	-	-
Капітальні трансферти органам державного управління інших рівнів	3220	540	-	-	-	-	-	-	-
Капітальні трансферти урядом іноземних держав та міжнародним організаціям	3230	550	-	-	-	-	-	-	-
Капітальні трансферти населенню	3240	560	-	-	-	-	-	-	-
Внутрішнє кредитування	4100	570	-	-	-	-	-	-	-
Надання внутрішніх кредитів	4110	580	-	-	-	-	-	-	-
Надання кредитів органам державного управління інших рівнів	4111	590	-	-	-	-	-	-	-
Надання кредитів підприємствам, установам, організаціям	4112	600	-	-	-	-	-	-	-
Надання інших внутрішніх кредитів	4113	610	-	-	-	-	-	-	-
Зовнішнє кредитування	4200	620	-	-	-	-	-	-	-
Надання зовнішніх кредитів	4210	630	-	-	-	-	-	-	-
Інші видатки	5000	640	X	-	-	X	X	X	X



Звіт
 про виконання плану по витратах і контингентах органів державного управління, судів і прокуратури, науково-дослідних установ (форма №3-1) (форма №3-1д, №3-1м)
 станом на 01 січня 2019 р.

Установа (01297) Одеський національний університет імені І.І.Мечникова

Територія

Організаційно-правова форма господарювання

Код та назва відомчої класифікації видатків та кредитування державного бюджету 220 Міністерство освіти і науки України

Код та назва програмної класифікації видатків та кредитування державного бюджету 2201040 Дослідження, наукові та науково-технічні

розробки, виконання робіт за державними цільовими програмами та державним замовленням, підготовка наукових кадрів, фінансова

підтримка розвитку наукової інфраструктури, наукових об'єктів, що становлять національне надбання

Код та назва типової відомчої класифікації видатків та кредитування місцевих бюджетів _____

Код та назва тимчасової класифікації видатків та кредитування місцевих бюджетів _____

Періодичність: місячна, квартальна, річна

Одиниця виміру: грн коп.

Форма складена: за загальним, спеціальним фондом (необхідне підкреслити).

за ЄДРПОУ	02071091
за КОАТУУ	5110137500
за КОЛФ	425

Показники	Код рядка	Фактична наявність			середньорічна кількість
		на початок року	на кінець року/кварталу		
I	2	3	4	5	
Кількість установ на кінець року (кварталу) I)	010	1,00	1,00		1,00
Кількість штатних одиниць	020	228,30	211,10		210,60
Контрольна сума	980	229,30	212,10		211,60


Керівник

Коваль Ігор Миколайович

Головний бухгалтер

Жаліліна Людмила Олександрівна

15 січня 2019 р.



Звіт
до розділу Б Інші показники форми 3-2
станом на 01 січня 2019 р.

Установа 01297 Одеський національний університет імені І.І.Мечникова

Територія

Організаційно-правова форма господарювання

Код та назва відомчої класифікації витратів та кредитування державного бюджету 220 Міністерство освіти і науки України

Код та назва типової відомчої класифікації видатків та кредитування місцевих бюджетів

Код та назва програмної класифікації видатків та кредитування державного бюджету 2201160 Підготовка кадрів вищими навчальними закладами III-IV рівнів акредитації та

забезпечення діяльності їх баз практик

Вид

Періодичність: квартална, річна

Одиниця виміру: грн кол.

Форма складена: за загальними, спеціальними фондом (необхідне підкреслити).

Коди
за СДРПОУ
за КОАТУУ
за КОПФУ

02071091
5110137500
425


Позначка	Код розліку	Загальний фонд				Спеціальний фонд			
		Річний план	Фактичне виконання	Річний план	Фактичне виконання	Річний план	Фактичне виконання	Річний план	Фактичне виконання
		Середньорічна кількість ставок, штатних одиниць, ол	Кількість ставок, штатних одиниць, на квартал, року, ол	Середньорічна кількість ставок, штатних одиниць, на квартал, року, ол	Кількість ставок, штатних одиниць, на квартал, року, ол	Середньорічна кількість ставок, штатних одиниць, ол	Кількість ставок, штатних одиниць, на квартал, року, ол	Середньорічна кількість ставок, штатних одиниць, ол	Кількість ставок, штатних одиниць, на квартал, року, ол
1	2	3	4	5	6	7	8	9	10
Науково-педагогічний персонал	010	354,70	328,70	351,80	328,70	425,00	424,10	427,10	424,10
Педагогічний персонал	020	26,50	26,50	26,00	26,00	11,30	10,00	11,30	10,00
Штатні одиниці адміністративного персоналу	030	16,00	16,00	16,60	16,00	2,00	2,00	2,00	2,00
Штатні одиниці адміністративного персоналу	040	2,00	2,00	2,00	2,00	-	-	-	-
Спеціалісти	050	455,70	455,70	453,20	453,20	279,90	279,90	274,90	277,80
Робітники	060	226,00	226,00	226,00	226,00	315,00	315,00	308,10	315,00
Мабстри виробничого класу	070	-	-	-	-	-	-	-	-
Всього ставок / штатних одиниць	080	1 086,90	1 054,90	1 075,00	1 051,90	1 043,20	1 041,00	1 023,40	1 038,90

Керівник

Коваль Ігор Миколайович

Головний бухгалтер
15 січня 2019 р.

Калініна Людмила Олександрівна



Звіт
про виконання плану по штатах і контингентах закладів підготовки і підвищення кваліфікації кадрів (виконання плану по
навчанню студентів (учнів, слухачів)) (форма № 3-2)
станом на 01 січня 2019 р.

Установа **01297** Одеський національний університет імені І.І.Мечникова

Територія

Організаційно-правова форма господарювання

Код та назва відомчої класифікації видатків та кредитування державного бюджету **220** Міністерство освіти і науки України

Код та назва типової відомчої класифікації видатків та кредитування місцевих бюджетів

Код та назва програмної класифікації видатків та кредитування державного бюджету **2201160** Підготовка кадрів вищими

навчальними закладами III і IV рівнів акредитації та забезпечення діяльності їх баз практики

Вид ЗВО **3-4** р.а.учні України (бюджет)

Періодичність: **квартальна, річна**

Одиниця виміру: **грн коп.**

Форма складена: за загальним, спеціальним фондом (необхідне підкреслити).

Коди	
за ЄДРПОУ	02071091
за КОАТУУ	5110137500
за КОПФГ	425

Показники	Код за СПОВ	Код рядка	Річний план	Фактичне виконання
1	2	3	4	5
Кількість установ	-	001	1	1
Денне навчання				
Кількість груп на початок року	-	002	176	176
Кількість груп на кінець року (кварталу) 1), чол.	-	010	176	176
Середньорічна кількість груп, чол.	-	020	176,00	176,00
Кількість студентів (учнів, слухачів), на початок року, чол.	-	030	2 766	2 766
Приїом, чол.	-	040	1 325	855
Прибуло з інших навчальних закладів, переведено з інших видів навчання всередині навчального року і поновлено, чол	-	050	-	78
Переведено до інших навчальних закладів і на інші види навчання всередині навчального закладу, чол.	-	060	-	8
Випуск, чол.:	-	070	1 400	1 345
у тому числі за договором, чол.	-	071	-	-
Вибуло до закінчення строку навчання, чол.	-	080	-	114
Кількість студентів (учнів, слухачів), на кінець року (кварталу), чол.	-	090	2 691,00	2 232,00
Середньорічна кількість студентів (учнів, слухачів), чол.	-	100	2 508,00	1 712,00
Кількість людино-місяців навчання 2)	-	110	-	-
Середньорічна кількість стипендіатів за рахунок коштів бюджету, чол.	-	120	1 128,00	1 191,00
Середньорічна кількість учнів, які знаходяться на безплатному харчуванні 3), чол.	-	130	79,00	75,00
Кількість днів харчування, люд.-дні (тис.) 3)	-	140	28 835,00	27 375,00
Кількість педагогічних годин, оплачених погодинно 4)	-	150	-	1 603,00
Вечірнє навчання				
Кількість груп на кінець року (кварталу) 1), од.	-	160	-	-
Середньорічна кількість груп 1), од.	-	170	-	-
Кількість студентів (учнів, слухачів), на початок року, чол.	-	180	-	-
Приїом, чол.	-	190	-	-
Прибуло з інших навчальних закладів, переведено на інші види навчання всередині навчального закладу і поновлено, чол.	-	200	-	-
Переведено до інших навчальних закладів і на інші види навчання всередині навчального закладу, чол.	-	210	-	-
Випуск, чол.	-	220	-	-
Вибуло до закінчення строку навчання, чол.	-	230	-	-
Кількість студентів (учнів, слухачів), на кінець року (кварталу), чол.	-	240	-	-
Середньорічна кількість студентів (учнів, слухачів), чол.	-	250	-	-
Кількість людино-місяців навчання 2)	-	260	-	-
Кількість педагогічних годин, оплачених погодинно 4)	-	270	-	-
Заочне навчання				
Кількість студентів (учнів, слухачів) на початок року, чол.	-	280	260	260
Приїом, чол.	-	290	100	41
Прибуло з інших навчальних закладів, переведено з інших видів навчання всередині навчального закладу і поновлено, чол.	-	300	-	10
Переведено до інших навчальних закладів і на інші види навчання всередині навчального закладу, чол.	-	310	-	-
Випуск, чол.	-	320	172	150
Вибуло до закінчення строку навчання, чол.	-	330	-	4
Кількість студентів (учнів, слухачів) на кінець року (кварталу), чол.	-	340	188	157
Середньорічна кількість студентів (учнів, слухачів), чол.	-	350	267,00	185,00
Кількість людино-місяців навчання 2)	-	360	-	-
Кількість педагогічних годин, оплачених погодинно 4)	-	370	-	-
Інші показники				
Середньорічна кількість ставок педагогічного персоналу (включаючи сумісників), од.	-	380	354,70	351,80
Кількість ставок педагогічного персоналу (включаючи сумісників на кінець року (кварталу), од.	-	390	328,70	328,70
Фонд заробітної плати педагогічного персоналу без погодинного фонду або інших видів педагогічної заробітної плати	-	400	45 209 594,00	45 209 594,00
Погодинний фонд або інші види педагогічної заробітної плати	-	410	-	218 336,00
Кількість платіжних одиниць адміністративно-обслуговуючого, учбово-допоміжного та іншого персоналу, включаючи персонал гуртожитків на кінець року (кварталу)	-	420	726,20	723,20
Середньорічна кількість платіжних одиниць адміністративно-обслуговуючого персоналу, учбово-допоміжного та іншого персоналу, включаючи персонал гуртожитків	-	430	726,20	723,20
Фонд заробітної плати адміністративно-обслуговуючого, учбово-допоміжного та іншого персоналу, включаючи персонал гуртожитків	-	440	40 499 914,00	40 281 578,00
Кількість місць (ліжок) у гуртожитках на кінець року (кварталу), од.	-	450	3 346	3 346
Контрольна сума	-	980	85 757 237,80	85 755 670,90

Керівник

Головний бухгалтер
15 січня 2019 р.



Коваль Ігор Миколайович

Калініна Людмила Олександрівна

Звіт
про виконання плану по штатах і контингентах закладів підготовки і підвищення кваліфікації кадрів (виконання плану по навчанню студентів (учнів, слухачів)) (форма № 3-2) станом на 01 січня 2019 р.

Установа (01297) Одеський національний університет імені І.І.Мечникова

Територія

Організаційно-правова форма господарювання

Код та назва відомчої класифікації видатків та кредитування державного бюджету 220 Міністерство освіти і науки України

Код та назва типової відомчої класифікації видатків та кредитування місцевих бюджетів

Код та назва програмної класифікації видатків та кредитування державного бюджету 2201160 Підготовка кадрів вищими

навчальними закладами III і IV рівнів акредитації та забезпечення діяльності їх баз практики

Вид ЗВО 3-4 р.а. учні України (контракт)

Періодичність: квартальна, річна

Одиниця виміру: грн коп.

Форма складена: за загальним, спеціальним фондом (необхідне підкреслити).

за ЄДРПОУ за КОАТУУ за КОПФ	Коди
	02071091
	5110137500
	425

Показники	Код за СПОВ	Код рядка	Річний план	Фактичне виконання
1	2	3	4	5
Кількість установ	-	001	1	1
Денне навчання				
Кількість груп на початок року	-	002	129	129
Кількість груп на кінець року (кварталу) 1), чол.	-	010	129	129
Середньорічна кількість груп, чол.	-	020	129,00	129,00
Кількість студентів (учнів, слухачів), на початок року, чол.	-	030	2 912	2 912
Прийм., чол.	-	040	1 133	1 011
Прибуло з інших навчальних закладів, переведено з інших видів навчання всередині навчального року і поновлено, чол.	-	050	-	57
Переведено до інших навчальних закладів і на інші види навчання всередині навчального закладу, чол.	-	060	-	126
Випуск, чол.:	-	070	765	861
у тому числі за договором, чол.	-	071	-	-
Вибуло до закінчення строку навчання, чол.	-	080	-	253
Кількість студентів (учнів, слухачів), на кінець року (кварталу), чол.	-	090	3 280,00	2 740,00
Середньорічна кількість студентів (учнів, слухачів), чол.	-	100	3 150,00	2 842,00
Кількість людино-місяців навчання 2)	-	110	-	-
Середньорічна кількість стипендіатів за рахунок коштів бюджету, чол.	-	120	-	-
Середньорічна кількість учнів, які знаходяться на безплатному харчуванні 3), чол..	-	130	-	-
Кількість днів харчування, люд.-дні (тис.)3)	-	140	-	-
Кількість педагогічних годин, оплачених погодинно 4)	-	150	6 330,00	6 330,00
Вечірнє навчання				
Кількість груп на кінець року (кварталу)1), од.	-	160	-	-
Середньорічна кількість груп 1), од.	-	170	-	-
Кількість студентів (учнів, слухачів), на початок року, чол.	-	180	-	-
Прийм., чол.	-	190	-	-
Прибуло з інших навчальних закладів, переведено на інші види навчання всередині навчального закладу і поновлено, чол.	-	200	-	-
Переведено до інших навчальних закладів і на інші види навчання всередині навчального закладу, чол.	-	210	-	-
Випуск, чол.	-	220	-	-
Вибуло до закінчення строку навчання, чол.	-	230	-	-
Кількість студентів (учнів, слухачів), на кінець року (кварталу), чол.	-	240	-	-
Середньорічна кількість студентів (учнів, слухачів), чол.	-	250	-	-
Кількість людино-місяців навчання 2)	-	260	-	-
Кількість педагогічних годин, оплачених погодинно 4)	-	270	-	-
Заочне навчання				
Кількість студентів (учнів, слухачів) на початок року, чол.	-	280	1 338	1 338
Прийм., чол.	-	290	700	523
Прибуло з інших навчальних закладів, переведено з інших видів навчання всередині навчального закладу і поновлено, чол.	-	300	-	168
Переведено до інших навчальних закладів і на інші види навчання всередині навчального закладу, чол.	-	310	-	12
Випуск, чол.	-	320	870	654
Вибуло до закінчення строку навчання, чол.	-	330	-	184
Кількість студентів (учнів, слухачів) на кінець року (кварталу), чол.	-	340	1 168	1 179
Середньорічна кількість студентів (учнів, слухачів), чол.	-	350	1 178,00	1 290,00
Кількість людино-місяців навчання 2)	-	360	-	-
Кількість педагогічних годин, оплачених погодинно 4)	-	370	-	-
Інші показники				
Середньорічна кількість ставок педагогічного персоналу (включаючи сумісників), од.	-	380	435,00	427,10
Кількість ставок педагогічного персоналу (включаючи сумісників на кінець року (кварталу), од.	-	390	434,10	434,10
Фонд заробітної плати педагогічного персоналу без погодинного фонду або інших видів педагогічної заробітної плати	-	400	42 604 968,00	38 741 342,00
Погодинний фонд або інші види педагогічної заробітної плати	-	410	841 377,00	1 548 955,00
Кількість штатних одиниць адміністративно-обслуговуючого, учбово-допоміжного та іншого персоналу, включаючи персонал гуртожитків на кінець року (кварталу)	-	420	606,90	604,80
Середньорічна кількість штатних одиниць адміністративно-обслуговуючого персоналу, учбово-допоміжного та іншого персоналу, включаючи персонал гуртожитків	-	430	608,20	596,30
Фонд заробітної плати адміністративно-обслуговуючого, учбово-допоміжного та іншого персоналу, включаючи персонал гуртожитків	-	440	32 463 356,00	26 413 405,00
Кількість місць (ліжок) у гуртожитках на кінець року (кварталу), од.	-	450	-	-
Контрольна сума	-	980	75 934 997,20	66 728 632,30

Керівник

Головний бухгалтер
15 січня 2019 р.



I. V. Koval
Duk

Коваль Ігор Миколайович

Калініна Людмила Олександрівна

**Звіт
про виконання плану по штатах і контингентах закладів підготовки і підвищення кваліфікації кадрів (виконання плану по
навчанню студентів (учнів, слухачів)) (форма № 3-2)
станом на 01 січня 2019 р.**

Установа (01297) Одеський національний університет імені І.І.Мечникова

Територія

Організаційно-правова форма господарювання

Код та назва відомчої класифікації видатків та кредитування державного бюджету 220 Міністерство освіти і науки України

Код та назва типової відомчої класифікації видатків та кредитування місцевих бюджетів

Код та назва програмної класифікації видатків та кредитування державного бюджету 2201160 Підготовка кадрів вищими

навчальними закладами III і IV рівнів акредитації та забезпечення діяльності їх баз практики

Вид 9-Іноземні студенти. Платне навчання

Періодичність: квартальна, річна

Одиниця виміру: грн коп.

Форма складена: за загальним, спеціальним фондом (необхідне підкреслити).

Коди	02071091
за ЄДРПОУ	5110137500
за КОАТУУ	425
за КОПФТ	

Показники	Код за СІУОВ	Код рядка	Річний план	Фактичне виконання
1	2	3	4	5
Кількість установ	-	001	1	1
Денне навчання				
Кількість груп на початок року	-	002	25	25
Кількість груп на кінець року (кварталу) 1), чол.	-	010	25	24
Середньорічна кількість груп, чол.	-	020	25,00	25,00
Кількість студентів (учнів, слухачів), на початок року, чол.	-	030	159	159
Прийом, чол.	-	040	183	183
Прибуло з інших навчальних закладів, переведено з інших видів навчання всередині навчального року і поновлено, чол	-	050	-	-
Переведено до інших навчальних закладів і на інші види навчання всередині навчального закладу, чол.	-	060	-	-
Випуск, чол.:	-	070	105	105
у тому числі за договором, чол.	-	071	-	-
Вибуло до закінчення строку навчання, чол.	-	080	25	26
Кількість студентів (учнів, слухачів), на кінець року (кварталу), чол.	-	090	212,00	211,00
Середньорічна кількість студентів (учнів, слухачів), чол.	-	100	172,00	171,00
Кількість людино-місяців навчання 2)	-	110	-	-
Середньорічна кількість стипендіатів за рахунок коштів бюджету, чол.	-	120	-	-
Середньорічна кількість учнів, які знаходяться на безплатному харчуванні 3), чол..	-	130	-	-
Кількість днів харчування, люд.-дні (тис.)3)	-	140	-	-
Кількість педагогічних годин, оплачених погодинно 4)	-	150	-	-
Вечірнє навчання				
Кількість груп на кінець року (кварталу)1), од.	-	160	-	-
Середньорічна кількість груп 1), од.	-	170	-	-
Кількість студентів (учнів, слухачів), на початок року, чол.	-	180	-	-
Прийом, чол.	-	190	-	-
Прибуло з інших навчальних закладів, переведено на інші види навчання всередині навчального закладу і поновлено, чол.	-	200	-	-
Переведено до інших навчальних закладів і на інші види навчання всередині навчального закладу, чол.	-	210	-	-
Випуск, чол.	-	220	-	-
Вибуло до закінчення строку навчання, чол.	-	230	-	-
Кількість студентів (учнів, слухачів), на кінець року (кварталу), чол.	-	240	-	-
Середньорічна кількість студентів (учнів, слухачів), чол.	-	250	-	-
Кількість людино-місяців навчання 2)	-	260	-	-
Кількість педагогічних годин, оплачених погодинно 4)	-	270	-	-
Заочне навчання				
Кількість студентів (учнів, слухачів) на початок року, чол.	-	280	-	-
Прийом, чол.	-	290	-	-
Прибуло з інших навчальних закладів, переведено з інших видів навчання всередині навчального закладу і поновлено, чол.	-	300	-	-
Переведено до інших навчальних закладів і на інші види навчання всередині навчального закладу, чол.	-	310	-	-
Випуск, чол.	-	320	-	-
Вибуло до закінчення строку навчання, чол.	-	330	-	-
Кількість студентів (учнів, слухачів) на кінець року (кварталу), чол.	-	340	-	-
Середньорічна кількість студентів (учнів, слухачів), чол.	-	350	-	-
Кількість людино-місяців навчання 2)	-	360	-	-
Кількість педагогічних годин, оплачених погодинно 4)	-	370	-	-
Інші показники				
Середньорічна кількість ставок педагогічного персоналу (включаючи сумісників), од.	-	380	-	-
Кількість ставок педагогічного персоналу (включаючи сумісників на кінець року (кварталу), од.	-	390	-	-
Фонд заробітної плати педагогічного персоналу без погодинного фонду або інших видів педагогічної заробітної плати	-	400	-	-
Погодинний фонд або інші види педагогічної заробітної плати	-	410	-	-
Кількість штатних одиниць адміністративно-обслуговуючого, учбово-допоміжного та іншого персоналу, включаючи персонал гуртожитків на кінець року (кварталу)	-	420	-	-
Середньорічна кількість штатних одиниць адміністративно-обслуговуючого, учбово-допоміжного та іншого персоналу, включаючи персонал гуртожитків	-	430	-	-
Фонд заробітної плати адміністративно-обслуговуючого, учбово-допоміжного та іншого персоналу, включаючи персонал гуртожитків	-	440	-	-
Кількість місць (ліжок) у гуртожитках на кінець року (кварталу),	-	450	-	-
Контрольна сума	-	980	932,00	930,00

Керівник

Головний бухгалтер
15 січня 2019 р.



Коваль Ігор Миколайович

Калініна Людмила Олександрівна

Звіт
про виконання плану по штатах і контингентах закладів підготовки і підвищення кваліфікації кадрів (виконання плану по навчанню студентів (учнів, слухачів)) (форма № 3-2)
станом на 01 січня 2019 р.

Установа (01297) Одеський національний університет імені І.І.Мечникова

Територія

Організаційно-правова форма господарювання

Код та назва відомчої класифікації видатків та кредитування державного бюджету **220** Міністерство освіти і науки України

Код та назва типової відомчої класифікації видатків та кредитування місцевих бюджетів

Код та назва програмної класифікації видатків та кредитування державного бюджету **2201160** Підготовка кадрів вищими

навчальними закладами III і IV рівнів акредитації та забезпечення діяльності їх баз практики

Вид **11-Підготовче відділення. Платне навчання.**

Періодичність: **квартальна, річна**

Одиниця виміру: **грн коп.**

Форма складена: за загальним, **спеціальним фондом (необхідне підкреслити).**

Коди	02071091
за ЄДРПОУ	5110137500
за КОАТУУ	
за КОІФГ	425

Показники	Код за СПОВ	Код рядка	Річний план	Фактичне виконання
1	2	3	4	5
Кількість установ	-	001	1	1
Денне навчання				
Кількість груп на початок року	-	002	16	16
Кількість груп на кінець року (кварталу) 1), чол.	-	010	16	12
Середньорічна кількість груп, чол.	-	020	16,00	14,00
Кількість студентів (учнів, слухачів), на початок року, чол.	-	030	116	116
Прийм, чол.	-	040	147	147
Прибуло з інших навчальних закладів, переведено з інших видів навчання всередині навчального року і поновлено, чол	-	050	-	-
Переведено до інших навчальних закладів і на інші види навчання всередині навчального закладу, чол.	-	060	-	-
Випуск, чол.:	-	070	146	146
у тому числі за договором, чол.	-	071	-	-
Вибуло до закінчення строку навчання, чол.	-	080	-	-
Кількість студентів (учнів, слухачів), на кінець року (кварталу), чол.	-	090	117,00	117,00
Середньорічна кількість студентів (учнів, слухачів), чол.	-	100	122,00	122,00
Кількість людино-місяців навчання 2)	-	110	-	-
Середньорічна кількість стипендіатів за рахунок коптів бюджету, чол.	-	120	-	-
Середньорічна кількість учнів, які знаходяться на безплатному харчуванні 3), чол..	-	130	-	-
Кількість днів харчування, люд.-дні (тис.)3)	-	140	-	-
Кількість педагогічних годин, оплачених погодинно 4)	-	150	2 626,00	2 626,00
Вечірнє навчання				
Кількість груп на кінець року (кварталу)1), од.	-	160	-	-
Середньорічна кількість груп 1), од.	-	170	-	-
Кількість студентів (учнів, слухачів), на початок року, чол.	-	180	-	-
Прийм, чол.	-	190	-	-
Прибуло з інших навчальних закладів, переведено на інші види навчання всередині навчального закладу і поновлено, чол.	-	200	-	-
Переведено до інших навчальних закладів і на інші види навчання всередині навчального закладу, чол.	-	210	-	-
Випуск, чол.	-	220	-	-
Вибуло до закінчення строку навчання, чол.	-	230	-	-
Кількість студентів (учнів, слухачів), на кінець року (кварталу), чол.	-	240	-	-
Середньорічна кількість студентів (учнів, слухачів), чол	-	250	-	-
Кількість людино-місяців навчання 2)	-	260	-	-
Кількість педагогічних годин, оплачених погодинно 4)	-	270	-	-
Заочне навчання				
Кількість студентів (учнів, слухачів) на початок року, чол.	-	280	-	-
Прийм, чол.	-	290	-	-
Прибуло з інших навчальних закладів, переведено з інших видів навчання всередині навчального закладу і поновлено, чол.	-	300	-	-
Переведено до інших навчальних закладів і на інші види навчання всередині навчального закладу, чол.	-	310	-	-
Випуск, чол.	-	320	-	-
Вибуло до закінчення строку навчання, чол.	-	330	-	-
Кількість студентів (учнів, слухачів) на кінець року (кварталу), чол.	-	340	-	-
Середньорічна кількість студентів (учнів, слухачів), чол.	-	350	-	-
Кількість людино-місяців навчання 2)	-	360	-	-
Кількість педагогічних годин, оплачених погодинно 4)	-	370	-	-
Інші показники				
Середньорічна кількість ставок педагогічного персоналу (включаючи сумісників), од.	-	380	-	-
Кількість ставок педагогічного персоналу (включаючи сумісників на кінець року (кварталу), од.	-	390	-	-
Фонд заробітної плати педагогічного персоналу без погодинного фонду або інших видів педагогічної заробітної плати	-	400	-	-
Погодинний фонд або інші види педагогічної заробітної плати	-	410	-	-
Кількість штатних одиниць адміністративно-обслуговуючого, учбово-допоміжного та іншого персоналу, включаючи персонал гуртожитків на кінець року (кварталу)	-	420	-	-
Середньорічна кількість штатних одиниць адміністративно-обслуговуючого, учбово-допоміжного та іншого персоналу, включаючи персонал гуртожитків	-	430	-	-
Фонд заробітної плати адміністративно-обслуговуючого, учбово-допоміжного та іншого персоналу, включаючи персонал гуртожитків	-	440	-	-
Кількість місць (ліжок) у гуртожитках на кінець року (кварталу), од.	-	450	-	-
Контрольна сума	-	980	3 323,00	3 317,00

Керівник

Головний бухгалтер
15 січня 2019 р.



Коваль Ігор Миколайович

Калініна Людмила Олександрівна

Звіт
про виконання плану по штатах і контингентах закладів підготовки і підвищення кваліфікації кадрів (виконання плану по навчанню студентів (учнів, слухачів)) (форма № 3-2) станом на 01 січня 2019 р.

Установа (01297) Одеський національний університет імені І.І.Мечникова

Територія

Організаційно-правова форма господарювання

Код та назва відомчої класифікації видатків та кредитування державного бюджету 220 Міністерство освіти і науки України

Код та назва типової відомчої класифікації видатків та кредитування місцевих бюджетів

Код та назва програмної класифікації видатків та кредитування державного бюджету 2201160 Підготовка кадрів вищими

навчальними закладами III і IV рівнів акредитації та забезпечення діяльності їх баз практики

Вид ЗВО 1-2 р.а.

Періодичність: квартальна, річна

Одиниця виміру: грн коп.

Форма складена: за загальним, спеціальним фондом (необхідне підкреслити).

Коди за ЄДРПОУ за КОАТУУ за КОПФ:	02071091
	5110137500
	425

Показники	Код за СІОВ	Код рядка	Річний план	Фактичне виконання
1	2	3	4	5
Кількість установ		- 001	1	1
Денне навчання				
Кількість груп на початок року		- 002	6	6
Кількість груп на кінець року (кварталу) 1), чол.		- 010	5	4
Середньорічна кількість груп, чол.		- 020	6,00	5,00
Кількість студентів (учнів, слухачів), на початок року, чол.		- 030	158	158
Прийом, чол.		- 040	50	41
Прибуло з інших навчальних закладів, переведено з інших видів навчання всередині навчального року і поновлено, чол		- 050	-	-
Переведено до інших навчальних закладів і на інші види навчання всередині навчального закладу, чол.		- 060	-	-
Випуск, чол.:		- 070	62	55
у тому числі за договором, чол.		- 071	-	-
Вибуло до закінчення строку навчання, чол.		- 080	-	7
Кількість студентів (учнів, слухачів), на кінець року (кварталу), чол.		- 090	146,00	137,00
Середньорічна кількість студентів (учнів, слухачів), чол.		- 100	144,00	142,00
Кількість людино-місяців навчання 2)		- 110	-	-
Середньорічна кількість стипендіатів за рахунок коштів бюджету, чол.		- 120	64,00	63,00
Середньорічна кількість учнів, які знаходяться на безплатному харчуванні 3), чол.		- 130	-	1,00
Кількість днів харчування, люд.-дні (тис.) 3)		- 140	-	122,00
Кількість педагогічних годин, оплачених погодинно 4)		- 150	7 821,00	7 420,00
Вечірнє навчання				
Кількість груп на кінець року (кварталу) 1), од.		- 160	-	-
Середньорічна кількість груп 1), од.		- 170	-	-
Кількість студентів (учнів, слухачів), на початок року, чол.		- 180	-	-
Прийом, чол.		- 190	-	-
Прибуло з інших навчальних закладів, переведено на інші види навчання всередині навчального закладу і поновлено, чол.		- 200	-	-
Переведено до інших навчальних закладів і на інші види навчання всередині навчального закладу, чол.		- 210	-	-
Випуск, чол.		- 220	-	-
Вибуло до закінчення строку навчання, чол.		- 230	-	-
Кількість студентів (учнів, слухачів), на кінець року (кварталу), чол.		- 240	-	-
Середньорічна кількість студентів (учнів, слухачів), чол.		- 250	-	-
Кількість людино-місяців навчання 2)		- 260	-	-
Кількість педагогічних годин, оплачених погодинно 4)		- 270	-	-
Заочне навчання				
Кількість студентів (учнів, слухачів) на початок року, чол.		- 280	-	-
Прийом, чол.		- 290	-	-
Прибуло з інших навчальних закладів, переведено з інших видів навчання всередині навчального закладу і поновлено, чол.		- 300	-	-
Переведено до інших навчальних закладів і на інші види навчання всередині навчального закладу, чол.		- 310	-	-
Випуск, чол.		- 320	-	-
Вибуло до закінчення строку навчання, чол.		- 330	-	-
Кількість студентів (учнів, слухачів) на кінець року (кварталу), чол.		- 340	-	-
Середньорічна кількість студентів (учнів, слухачів), чол.		- 350	-	-
Кількість людино-місяців навчання 2)		- 360	-	-
Кількість педагогічних годин, оплачених погодинно 4)		- 370	-	-
Інші показники				
Середньорічна кількість ставок педагогічного персоналу (включаючи сумісників), од.		- 380	10,91	10,40
Кількість ставок педагогічного персоналу (включаючи сумісників) на кінець року (кварталу), од.		- 390	10,91	9,40
Фонд заробітної плати педагогічного персоналу без погодинного фонду або інших видів педагогічної заробітної плати		- 400	548 601,00	548 601,00
Погодинний фонд або інші види педагогічної заробітної плати		- 410	59 524,00	59 524,00
Кількість штатних одиниць адміністративно-обслуговуючого, учбово-допоміжного та іншого персоналу, включаючи персонал гуртожитків на кінець року (кварталу)		- 420	2,00	2,00
Середньорічна кількість штатних одиниць адміністративно-обслуговуючого персоналу, учбово-допоміжного та іншого персоналу, включаючи персонал гуртожитків		- 430	2,00	2,00
Фонд заробітної плати адміністративно-обслуговуючого, учбово-допоміжного та іншого персоналу, включаючи персонал гуртожитків		- 440	104 527,00	104 527,00
Кількість місць (ліжок) у гуртожитках на кінець року (кварталу), од.		- 450	-	-
Контрольна сума		- 980	721 140,82	720 837,80

Керівник

Коваль Ігор Миколайович

Головний бухгалтер
15 січня 2019 р.

Калініна Людмила Олександрівна



Звіт
про виконання плану по штатах і контингентах закладів підготовки і підвищення кваліфікації кадрів (виконання плану по навчанню студентів (учнів, слухачів)) (форма № 3-2) станом на 01 січня 2019 р.

Установа (01297) Одеський національний університет імені І.І.Мечникова

Територія

Організаційно-правова форма господарювання

Код та назва відомчої класифікації видатків та кредитування державного бюджету 220 Міністерство освіти і науки України

Код та назва типової відомчої класифікації видатків та кредитування місцевих бюджетів

Код та назва програмної класифікації видатків та кредитування державного бюджету 2201160 Підготовка кадрів вищими

навчальними закладами III і IV рівнів акредитації та забезпечення діяльності їх баз практики

Вид ЗВО 1-2 р.а.

Періодичність: квартальна, річна

Одиниця виміру: грн коп.

Форма складена: за загальним, спеціальним фондом (необхідне підкреслити).

Коди	02071091
за ЄДРПОУ	5110137500
за КОАТУУ	425

Показники	Код за СПОВ	Код рядка	Річний план	Фактичне виконання
1	2	3	4	5
Кількість установ	-	001	1	1
Денне навчання				
Кількість груп на початок року	-	002	5	5
Кількість груп на кінець року (кварталу) 1), чол.	-	010	6	2
Середньорічна кількість груп, чол.	-	020	5,00	3,00
Кількість студентів (учнів, слухачів), на початок року, чол.	-	030	92	92
Прийм, чол.	-	040	75	7
Прибуло з інших навчальних закладів, переведено з інших видів навчання всередині навчального року і поновлено, чол.	-	050	-	21
Переведено до інших навчальних закладів і на інші види навчання всередині навчального закладу, чол.	-	060	-	-
Випуск, чол.:	-	070	44	42
у тому числі за договором, чол.	-	071	-	-
Вибуло до закінчення строку навчання, чол.	-	080	-	25
Кількість студентів (учнів, слухачів), на кінець року (кварталу), чол.	-	090	123,00	53,00
Середньорічна кількість студентів (учнів, слухачів), чол.	-	100	95,00	70,00
Кількість людино-місяців навчання 2)	-	110	-	-
Середньорічна кількість стипендіатів за рахунок коштів бюджету, чол.	-	120	-	-
Середньорічна кількість учнів, які знаходяться на безплатному харчуванні 3), чол.	-	130	-	-
Кількість днів харчування, люд.-дні (тис.)3)	-	140	-	-
Кількість педагогічних годин, оплачених погодинно 4)	-	150	5 019,00	5 213,00
Вечірнє навчання				
Кількість груп на кінець року (кварталу)1), од.	-	160	-	-
Середньорічна кількість груп 1), од.	-	170	-	-
Кількість студентів (учнів, слухачів), на початок року, чол.	-	180	-	-
Прийм, чол.	-	190	-	-
Прибуло з інших навчальних закладів, переведено на інші види навчання всередині навчального закладу і поновлено, чол.	-	200	-	-
Переведено до інших навчальних закладів і на інші види навчання всередині навчального закладу, чол.	-	210	-	-
Випуск, чол.	-	220	-	-
Вибуло до закінчення строку навчання, чол.	-	230	-	-
Кількість студентів (учнів, слухачів), на кінець року (кварталу), чол.	-	240	-	-
Середньорічна кількість студентів (учнів, слухачів), чол.	-	250	-	-
Кількість людино-місяців навчання 2)	-	260	-	-
Кількість педагогічних годин, оплачених погодинно 4)	-	270	-	-
Заочне навчання				
Кількість студентів (учнів, слухачів) на початок року, чол.	-	280	-	-
Прийм, чол.	-	290	-	-
Прибуло з інших навчальних закладів, переведено з інших видів навчання всередині навчального закладу і поновлено, чол.	-	300	-	-
Переведено до інших навчальних закладів і на інші види навчання всередині навчального закладу, чол.	-	310	-	-
Випуск, чол.	-	320	-	-
Вибуло до закінчення строку навчання, чол.	-	330	-	-
Кількість студентів (учнів, слухачів) на кінець року (кварталу), чол.	-	340	-	-
Середньорічна кількість студентів (учнів, слухачів), чол.	-	350	-	-
Кількість людино-місяців навчання 2)	-	360	-	-
Кількість педагогічних годин, оплачених погодинно 4)	-	370	-	-
Інші показники				
Середньорічна кількість ставок педагогічного персоналу (включаючи сумісників), од.	-	380	10,31	7,60
Кількість ставок педагогічного персоналу (включаючи сумісників) на кінець року (кварталу), од.	-	390	10,31	3,70
Фонд заробітної плати педагогічного персоналу без погодняного фонду або інших видів педагогічної заробітної плати	-	400	594 552,00	373 097,00
Погодинний фонд або інші види педагогічної заробітної плати	-	410	26 143,00	29 866,00
Кількість штатних одиниць адміністративно-обслуговуючого, учбово-допоміжного та іншого персоналу, включаючи персонал гуртожитків на кінець року (кварталу)	-	420	6,00	5,00
Середньорічна кількість штатних одиниць адміністративно-обслуговуючого персоналу, учбово-допоміжного та іншого персоналу, включаючи персонал гуртожитків	-	430	6,00	5,00
Фонд заробітної плати адміністративно-обслуговуючого, учбово-допоміжного та іншого персоналу, включаючи персонал гуртожитків	-	440	326 441,00	267 430,00
Кількість місць (ліжок) у гуртожитках на кінець року (кварталу) од.	-	450	-	-
Контрольна сума	-	980	952 633,62	675 948,30

Керівник

Головний бухгалтер
15 січня 2019 р.



Коваль Ігор Миколайович

Калініна Людмила Олександрівна

Звіт
про виконання плану підготовки наукових кадрів у вищих навчальних закладах і науково-дослідних установах (форма 3-8)
станом на 01 січня 2019 р.

Установа (01297) **Одеський національний університет імені І.І.Мечнікова**

Територія

Організаційно-правова форма господарювання

Код та назва відомчої класифікації видатків та кредитування державного бюджету **220 Міністерство освіти і науки**

України

Код та назва програмної класифікації видатків та кредитування державного бюджету **2201160 Підготовка кадрів вищими навчальними закладами III і IV рівнів акредитації та забезпечення діяльності їх баз практики**

Код та назва типової відомчої класифікації видатків місцевих бюджетів

Код та назва тимчасової класифікації видатків та кредитування місцевих бюджетів

Вид **1-Аспіранти України**

Періодичність: місячна, квартальна, річна

Одиниця виміру: грн коп.

	Код
за ЄДРПОУ	02071091
за КОАТУУ	5110137500
за КОПФГ	425

Показники	Код рядка	План	Фактично
1	2	3	4
Аспірантура		X	X
Кількість установ	001	1,00	1,00
Навчання з відривом від виробництва		X	X
Кількість аспірантів на початок року	010	122,00	122,00
Прийом	020	39,00	39,00
Прибуло	021	-	-
Випуск - разом	030	40,00	40,00
у тому числі особи, що захистили дисертацію	040	6,00	6,00
Вибуло до закінчення строку навчання	050	9,00	9,00
Кількість аспірантів на кінець року	060	112,00	112,00
Навчання без відриву від виробництва		X	X
Кількість аспірантів на початок року	070	46,00	46,00
Прийом	080	11,00	11,00
Прибуло	081	2,00	2,00
Випуск - разом	090	20,00	20,00
у тому числі особи, що захистили дисертацію	100	3,00	3,00
Вибуло до закінчення строку навчання	110	6,00	6,00
Кількість аспірантів на кінець року	120	33,00	33,00
Докторантура		X	X
Кількість установ	121	-	-
Навчання з відривом від виробництва		X	X
Кількість докторантів на початок року	130	13,00	13,00
Прийом	140	5,00	5,00
Прибуло	141	-	-
Випуск - разом	150	6,00	6,00
у тому числі особи, що захистили дисертацію	160	-	-
Вибуло до закінчення строку навчання	170	2,00	2,00
Кількість докторантів на кінець року	180	10,00	10,00
Ординатура		X	X
Кількість установ	181	-	-
Кількість ординаторів на початок року	190	-	-
Прийом	200	-	-
Прибуло	201	-	-
Випуск - разом	210	-	-
Вибуло до закінчення строку навчання	220	-	-
Кількість ординаторів на кінець року	230	-	-
Контрольна сума	980	486,00	486,00

Керівник

Головний бухгалтер
15 січня 2019 р.



Коваль Ігор Михайлович

Калініна Людмила Олександрівна

Звіт
про виконання плану підготовки наукових кадрів у вищих навчальних закладах і науково-дослідних установах (форма 3-8)
станом на 01 січня 2019 р.

Установа (01297) Одеський національний університет імені І.І.Мечникова

Територія

Організаційно-правова форма господарювання

Код та назва відомчої класифікації видатків та кредитування державного бюджету 220 Міністерство освіти і науки

України

Код та назва програмної класифікації видатків та кредитування державного бюджету 2201160 Підготовка кадрів

вищими навчальними закладами III і IV рівнів акредитації та забезпечення діяльності їх баз практики

Код та назва типової відомчої класифікації видатків місцевих бюджетів

Код та назва тимчасової класифікації видатків та кредитування місцевих бюджетів

Вид 3-Аспіранти України на контрактній основі

Періодичність: місячна, квартальна, річна

Одиниця виміру: грн коп.

Коди	02071091
за ЄДРПОУ	5110137500
за КОАТУУ	425

Показники	Код рядка	План	Фактично
1	2	3	4
Аспірантура		X	X
Кількість установ	001	1,00	1,00
Навчання з відривом від виробництва		X	X
Кількість аспірантів на початок року	010	70,00	70,00
Прийом	020	14,00	14,00
Прибуло	021	-	-
Випуск - разом	030	37,00	37,00
у тому числі особи, що захистили дисертацію	040	2,00	2,00
Вибуло до закінчення строку навчання	050	5,00	5,00
Кількість аспірантів на кінець року	060	42,00	42,00
Навчання без відриву від виробництва		X	X
Кількість аспірантів на початок року	070	66,00	66,00
Прийом	080	14,00	14,00
Прибуло	081	-	-
Випуск - разом	090	11,00	11,00
у тому числі особи, що захистили дисертацію	100	3,00	3,00
Вибуло до закінчення строку навчання	110	12,00	12,00
Кількість аспірантів на кінець року	120	57,00	57,00
Докторантура		X	X
Кількість установ	121	-	-
Навчання з відривом від виробництва		X	X
Кількість докторантів на початок року	130	-	-
Прийом	140	-	-
Прибуло	141	-	-
Випуск - разом	150	-	-
у тому числі особи, що захистили дисертацію	160	-	-
Вибуло до закінчення строку навчання	170	-	-
Кількість докторантів на кінець року	180	-	-
Ординатура		X	X
Кількість установ	181	-	-
Кількість ординаторів на початок року	190	-	-
Прийом	200	-	-
Прибуло	201	-	-
Випуск - разом	210	-	-
Вибуло до закінчення строку навчання	220	-	-
Кількість ординаторів на кінець року	230	-	-
Контрольна сума	980	334,00	334,00

Керівник

Головний бухгалтер
15 січня 2019 р.



Коваль Ігор Миколайович

Калініна Людмила Олександрівна

Звіт
про виконання плану підготовки наукових кадрів у вищих навчальних закладах і науково-дослідних установах (форма 3-8)
станом на 01 січня 2019 р.

Установа **(01297) Одеський національний університет імені І.І.Мечникова**

Територія

Організаційно-правова форма господарювання

Код та назва відомчої класифікації видатків та кредитування державного бюджету **220 Міністерство освіти і науки**

України

Код та назва програмної класифікації видатків та кредитування державного бюджету **2201160 Підготовка кадрів вищими навчальними закладами III і IV рівнів акредитації та забезпечення діяльності їх баз практики**

Код та назва типової відомчої класифікації видатків місцевих бюджетів

Код та назва тимчасової класифікації видатків та кредитування місцевих бюджетів

Вид **4-Аспіранти та стажисти іноземні громадяни на контрактній основі**

Періодичність: місячна, квартална, річна

Одиниця виміру: грн коп.

Коди	02071091
за ЄДРПОУ	5110137500
за КОАТУУ	425
за КОПФГ	

Показники	Код рядка	План	Фактично
1	2	3	4
Аспірантура		X	X
Кількість установ	001	1,00	1,00
Навчання з відривом від виробництва		X	X
Кількість аспірантів на початок року	010	1,00	1,00
Прийом	020	3,00	3,00
Прибуло	021	-	-
Випуск - разом	030	1,00	1,00
у тому числі особи, що захистили дисертацію	040	-	-
Вибуло до закінчення строку навчання	050	-	-
Кількість аспірантів на кінець року	060	3,00	3,00
Навчання без відриву від виробництва		X	X
Кількість аспірантів на початок року	070	-	-
Прийом	080	-	-
Прибуло	081	-	-
Випуск - разом	090	-	-
у тому числі особи, що захистили дисертацію	100	-	-
Вибуло до закінчення строку навчання	110	-	-
Кількість аспірантів на кінець року	120	-	-
Докторантура		X	X
Кількість установ	121	-	-
Навчання з відривом від виробництва		X	X
Кількість докторантів на початок року	130	-	-
Прийом	140	-	-
Прибуло	141	-	-
Випуск - разом	150	-	-
у тому числі особи, що захистили дисертацію	160	-	-
Вибуло до закінчення строку навчання	170	-	-
Кількість докторантів на кінець року	180	-	-
Ординатура		X	X
Кількість установ	181	-	-
Кількість ординаторів на початок року	190	-	-
Прийом	200	-	-
Прибуло	201	-	-
Випуск - разом	210	-	-
Вибуло до закінчення строку навчання	220	-	-
Кількість ординаторів на кінець року	230	-	-
Контрольна сума	980	9,00	9,00

Керівник

Головний бухгалтер
17 січня 2019 р.



Коваль Ігор Миколайович

Калініна Людмила Олександрівна

1	2	3	4	5	6	7	8	9	10	11	12	13	14	15
За послуги, що надаються бюджетними установами згідно з їх основною діяльністю	X	020	629472,00		X	X	X	658235,71	X	X	X	X	X	X
Від донаторської (господарської) діяльності	X	030	-		X	X	X	-	X	X	X	X	X	X
Від оренди майна бюджетних установ	X	040	-		X	X	X	-	X	X	X	X	X	X
Від реалізації в установленому порядку майна (крім нерухомого майна)	X	050	-		X	X	X	-	X	X	X	X	X	X
Фінансування	X	060	432018,00		X	X	X	X	X	X	X	X	X	X
Видатки – усього	X	070	1061490,00		X	X	X	X	908677,19	X	X	X	X	X
у тому числі:														
Цьговні видатки	2000	080	1011490,00		X	X	X	X	908677,19	-	-	-	X	X
Оплата праці і надрукування на заробітну плату	2100	090	-		X	X	X	X	-	-	-	-	X	X
Оплата праці	2110	100	-		X	X	X	X	-	-	-	-	X	X
Заробітна плата	2111	110	-		X	X	X	X	-	-	-	-	X	X
Трошове забезпечення міжкомунікацій	2112	120	-		X	X	X	X	-	-	-	-	X	X
Нарахування на оплату праці	2120	130	-		X	X	X	X	-	-	-	-	X	X
Використання матеріалів і послуг	2200	140	1011490,00		X	X	X	X	908677,19	-	-	-	X	X
Транспортні матеріали, об'єкти та інвентар	2210	150	-		X	X	X	X	-	-	-	-	X	X
Медикаменти та перев'язувальні матеріали	2220	160	-		X	X	X	X	-	-	-	-	X	X
Продукти харчування	2230	170	-		X	X	X	X	-	-	-	-	X	X
Видатки на енергозбереження	2240	180	-		X	X	X	X	-	-	-	-	X	X
Видатки на заходи спеціального призначення	2250	190	-		X	X	X	X	-	-	-	-	X	X
Оплата комунальних послуг та енергоносія	2260	200	-		X	X	X	X	-	-	-	-	X	X
Оплата теплопостачання	2270	210	-		X	X	X	X	-	-	-	-	X	X
Оплата теплопостачання та водопостачання	2271	220	-		X	X	X	X	-	-	-	-	X	X
Оплата електроенергії	2272	230	-		X	X	X	X	-	-	-	-	X	X
Оплата інших енергоносіїв	2273	240	-		X	X	X	X	-	-	-	-	X	X
Оплата природного газу	2274	250	-		X	X	X	X	-	-	-	-	X	X
Оплата інших енергоносіїв	2275	260	-		X	X	X	X	-	-	-	-	X	X
Оплата електроенергії	2276	270	-		X	X	X	X	-	-	-	-	X	X
Доставлення і розробки, окремі заходи по реалізації державних (регіональних) програм	2280	280	1011490,00		X	X	X	X	908677,19	-	-	-	X	X
Доставлення і розробки, окремі заходи розвитку по реалізації державних (регіональних) програм	2281	290	1011490,00		X	X	X	X	908677,19	-	-	-	X	X
Окремі заходи по реалізації державних (регіональних) програм, не віднесені до заходів розвитку	2282	300	-		X	X	X	X	-	-	-	-	X	X
Обслуговування боргових зобов'язань	2400	310	-		X	X	X	X	-	-	-	-	X	X
Обслуговування вітчизняних боргових зобов'язань	2410	320	-		X	X	X	X	-	-	-	-	X	X
Обслуговування зовнішніх боргових зобов'язань	2420	330	-		X	X	X	X	-	-	-	-	X	X
Цьговні трансферти	2600	340	-		X	X	X	X	-	-	-	-	X	X



	1	2	3	4	5	6	7	8	9	10	11	12	13	14	15
Субсидії та помочі трансферти підприємствам (установам, організаціям)	2610	350	-	-	X	X	X	X	X	-	-	-	-	X	X
Помочі трансферти органам державного управління інших рівнів	2620	360	-	-	X	X	X	X	X	-	-	-	-	X	X
Помочі трансферти урядом іменованих держав та міжнародним організаціям	2630	370	-	-	X	X	X	X	X	-	-	-	-	X	X
Соціальне забезпечення	2700	380	-	-	X	X	X	X	X	-	-	-	-	X	X
Виплати пенсій і доплати	2710	390	-	-	X	X	X	X	X	-	-	-	-	X	X
Стипендії	2720	400	-	-	X	X	X	X	X	-	-	-	-	X	X
Інші виплати населенню	2730	410	-	-	X	X	X	X	X	-	-	-	-	X	X
Інші помочі видавця	2800	420	-	-	X	X	X	X	X	-	-	-	-	X	X
Капітальні видатки	3000	430	50000,00	-	X	X	X	X	X	-	-	-	-	X	X
Придбання основних засобів	3100	440	-	-	X	X	X	X	X	-	-	-	-	X	X
Придбання об'єктів інвестицій і предметів довгострокового користування	3110	450	-	-	X	X	X	X	X	-	-	-	-	X	X
Капітальне будівництво (придбання)	3120	460	-	-	X	X	X	X	X	-	-	-	-	X	X
Капітальне будівництво (придбання) жителя	3121	470	-	-	X	X	X	X	X	-	-	-	-	X	X
Капітальне будівництво (придбання) інших об'єктів	3122	480	-	-	X	X	X	X	X	-	-	-	-	X	X
Капітальний ремонт	3130	490	-	-	X	X	X	X	X	-	-	-	-	X	X
Капітальний ремонт житлового фонду (приміщення)	3131	500	-	-	X	X	X	X	X	-	-	-	-	X	X
Капітальний ремонт інших об'єктів	3132	510	-	-	X	X	X	X	X	-	-	-	-	X	X
Реконструкція та реставрація	3140	520	-	-	X	X	X	X	X	-	-	-	-	X	X
Реконструкція житлового фонду (приміщення)	3141	530	-	-	X	X	X	X	X	-	-	-	-	X	X
Реконструкція та реставрація інших об'єктів	3142	540	-	-	X	X	X	X	X	-	-	-	-	X	X
Реставрація пам'яток культурної, історії та архітектури	3143	550	-	-	X	X	X	X	X	-	-	-	-	X	X
Створення державних запасів і резервів	3150	560	-	-	X	X	X	X	X	-	-	-	-	X	X
Придбання землі та нематеріальних активів	3160	570	-	-	X	X	X	X	X	-	-	-	-	X	X
Капітальні трансферти	3200	580	50000,00	-	X	X	X	X	X	-	-	-	-	X	X
Капітальні трансферти підприємствам (установам, організаціям)	3210	590	50000,00	-	X	X	X	X	X	-	-	-	-	X	X
Капітальні трансферти органам державного управління інших рівнів	3220	600	-	-	X	X	X	X	X	-	-	-	-	X	X
Капітальні трансферти урядом іменованих держав та міжнародним організаціям	3230	610	-	-	X	X	X	X	X	-	-	-	-	X	X



1	2	3	4	5	6	7	8	9	10	11	12	13	14	15
Капітальні трансферти населенню	3240	620	-	X	X	X	X	X	-	-	-	-	X	X

Керівник

Косаць ІМ

Головний бухгалтер

Калиніна ЛО

" 14 " січня 2019



Звіт
про надходження і використання коштів, отриманих як плата за послуги
(форма N 4-1Д)
за 2018 рік

Додаток 2
до Порядку складання балансової звітності
розпорядниками та операційними бюджетних
коштів, звітності фондам загальнобудівничого
державного соціального і пенсійного
страхування
(бундг 1 редакція 11)

Установа Одеський національний університет імені П.М.Павличка за ЄДРПОУ 02071091
Територія Приморський за КОАТУУ 5110137500
Організаційно-правова форма господарювання Державна організація (бюджетна, заклад) за КОИФГ 425

Код та назва відомчої класифікації видатків та кредитування державного бюджету **220 - Міністерство освіти і науки України**
Код та назва програмної класифікації видатків та кредитування державного бюджету **2201150 - Підготовка кадрів вищими навчальними закладами I і II рівнів акредитації та забезпечення діяльності їх баз практики**
Код та назва типової відомчої класифікації видатків та кредитування місцевих бюджетів - **-**
Код та назва програмної класифікації видатків та кредитування місцевих бюджетів (код та назва Типової програмної класифікації видатків та кредитування місцевих бюджетів / Типчасової класифікації видатків та кредитування для бюджетів місцевого самоврядування, які не застосовують програмно-цільового методу) - **-**

Періодичність: річна
Одиниця виміру: грн. коп.

Позначка	КЕКВ	Код ринка	Затверджен о на звітний рік	Залишок на початок звітного року		Перерахована на залишок	Отримано залишок	Надійшло коштів за звітний період (грн)	Касові за звітний період (грн)					Залишок на кінець звітного періоду (грн)
				усього	у тому числі в установах банків				усього	перераховані з разумів в установах банків	у тому числі		усього	
1	2	3	4	5	6	7	8	9	10	11	12	13	14	15
Надходження коштів – усього	X	010	-	553959,24	-	553959,24	-	-	X	X	X	X	-	-
За послуги, що надаються бюджетними установами згідно з їх основною діяльністю	X	020	-	X	X	X	X	-	X	X	X	X	X	X



	1	2	3	4	5	6	7	8	9	10	11	12	13	14	15
Від додаткової (господарської) діяльності	X		030	-	X	X	X	X	-	X	X	X	X	X	X
Від оренди майна бюджетних установ	X		040	-	X	X	X	X	-	X	X	X	X	X	X
Від реалізації в установленому порядку майна (крім нерухомого майна)	X		050	-	X	X	X	X	-	X	X	X	X	X	X
Фінансування	X		060	-	X	X	X	X	X	X	X	X	X	X	X
Виплатки – усього	X		070	-	X	X	X	X	X	X	X	X	X	X	X
У тому числі:	2000		080	-	X	X	X	X	X	X	X	X	X	X	X
Потокові виплатки															
Оплата праці і надрукування на заробітку ліану	2100		090	-	X	X	X	X	X	X	X	X	X	X	X
Оплата праці	2110		100	-	X	X	X	X	X	X	X	X	X	X	X
Заробітна плата	2111		110	-	X	X	X	X	X	X	X	X	X	X	X
Прошове забезпечення військовослужбовців			120	-	X	X	X	X	X	X	X	X	X	X	X
Нарахування на оплату праці	2120		130	-	X	X	X	X	X	X	X	X	X	X	X
Використання новарів і послуг	2200		140	-	X	X	X	X	X	X	X	X	X	X	X
Предмети, матеріали, обладнання на інвентар	2210		150	-	X	X	X	X	X	X	X	X	X	X	X
Медикаменти та перев'язувальні матеріали	2220		160	-	X	X	X	X	X	X	X	X	X	X	X
Продукти харчування	2230		170	-	X	X	X	X	X	X	X	X	X	X	X
Оплата послуг (крім комунальних)	2240		180	-	X	X	X	X	X	X	X	X	X	X	X
Видатки на відраження	2250		190	-	X	X	X	X	X	X	X	X	X	X	X
Видатки та заходи спеціального призначення	2260		200	-	X	X	X	X	X	X	X	X	X	X	X
Оплата комунальних послуг та енергоносіїв	2270		210	-	X	X	X	X	X	X	X	X	X	X	X
Оплата теплопостачання	2271		220	-	X	X	X	X	X	X	X	X	X	X	X
Оплата водопостачання та водовідведення	2272		230	-	X	X	X	X	X	X	X	X	X	X	X
Оплата електроенергії	2273		240	-	X	X	X	X	X	X	X	X	X	X	X
Оплата природного газу	2274		250	-	X	X	X	X	X	X	X	X	X	X	X
Оплата інших енергоносіїв	2275		260	-	X	X	X	X	X	X	X	X	X	X	X
Оплата енергосервісу	2276		270	-	X	X	X	X	X	X	X	X	X	X	X
Дослідження і розробки, окремі заходи по реалізації державних (регіональних) програм	2280		280	-	X	X	X	X	X	X	X	X	X	X	X
Дослідження і розробки, окремі заходи розвитку по реалізації державних (регіональних) програм	2281		290	-	X	X	X	X	X	X	X	X	X	X	X
Окремі заходи по реалізації державних (регіональних) програм, не віднесені до заходів розвитку	2282		300	-	X	X	X	X	X	X	X	X	X	X	X
Дослідження боргових зобов'язань	2400		310	-	X	X	X	X	X	X	X	X	X	X	X
Обслуговування внутрішніх боргових зобов'язань	2410		320	-	X	X	X	X	X	X	X	X	X	X	X
Обслуговування зовнішніх боргових зобов'язань	2420		330	-	X	X	X	X	X	X	X	X	X	X	X
Помічні підприємства	2600		340	-	X	X	X	X	X	X	X	X	X	X	X
Субсидії та інші трансферти підприємствам (установам, організаціям)	2610		350	-	X	X	X	X	X	X	X	X	X	X	X



	1	2	3	4	5	6	7	8	9	10	11	12	13	14	15
Помічені трансферти органами державного управління інших рівнів	2620	360	-	-	X	X	X	X	X	-	-	-	-	X	X
Помічені трансферти урядом нозомічних держав та міжнародних організацій	2630	370	-	-	X	X	X	X	X	-	-	-	-	X	X
Соціальні забезпечення	2700	380	-	-	X	X	X	X	X	-	-	-	-	X	X
Вигідна нежиттєві допомоги	2710	390	-	-	X	X	X	X	X	-	-	-	-	X	X
Стипендії	2720	400	-	-	X	X	X	X	X	-	-	-	-	X	X
Інші вигідні надання	2730	410	-	-	X	X	X	X	X	-	-	-	-	X	X
Інші допоміжні надання	2800	420	-	-	X	X	X	X	X	-	-	-	-	X	X
Капітальні видатки	3000	430	-	-	X	X	X	X	X	-	-	-	-	X	X
Приваблення основного капіталу	3100	440	-	-	X	X	X	X	X	-	-	-	-	X	X
Приваблення облігатичних і кредитних догосподарського користування	3110	450	-	-	X	X	X	X	X	-	-	-	-	X	X
Капітальне будівництво (приваблює)	3120	460	-	-	X	X	X	X	X	-	-	-	-	X	X
Капітальне будівництво (приваблять) життя	3121	470	-	-	X	X	X	X	X	-	-	-	-	X	X
Капітальне будівництво (приваблять) інших об'єктів	3122	480	-	-	X	X	X	X	X	-	-	-	-	X	X
Капітальний ремонт	3130	490	-	-	X	X	X	X	X	-	-	-	-	X	X
Капітальний ремонт житлового фонду (приміщення)	3131	500	-	-	X	X	X	X	X	-	-	-	-	X	X
Капітальний ремонт інших об'єктів	3132	510	-	-	X	X	X	X	X	-	-	-	-	X	X
Реконструкція та реставрація	3140	520	-	-	X	X	X	X	X	-	-	-	-	X	X
Реконструкція житлового фонду (приміщення)	3141	530	-	-	X	X	X	X	X	-	-	-	-	X	X
Реконструкція та реставрація інших об'єктів	3142	540	-	-	X	X	X	X	X	-	-	-	-	X	X
Реставрація над'яток культурн, історії та архітектури	3143	550	-	-	X	X	X	X	X	-	-	-	-	X	X
Створення державних запасів і резервів	3150	560	-	-	X	X	X	X	X	-	-	-	-	X	X
Приваблення землі та нематеріальних активів	3160	570	-	-	X	X	X	X	X	-	-	-	-	X	X
Капітальні трансферти	3200	580	-	-	X	X	X	X	X	-	-	-	-	X	X
Капітальні трансферти підприємствам (установам, організаціям)	3210	590	-	-	X	X	X	X	X	-	-	-	-	X	X
Капітальні трансферти органами державного управління інших рівнів	3220	600	-	-	X	X	X	X	X	-	-	-	-	X	X
Капітальні трансферти урядом нозомічних держав та міжнародних організацій	3230	610	-	-	X	X	X	X	X	-	-	-	-	X	X



Кількість трансферти населенню	1	2	3	4	5	6	7	8	9	10	11	12	13	14	15
		2240	630	-	X	X	X	X	X	-	-	-	-	X	X

Керівник

Коваль ІМ

Головний бухгалтер

Калиніна ЛО

"14" січня 2020 року



**Звіт
про надходження і використання коштів, отриманих як плата за послуги
(форма N 4-Д)
за 2018 рік**

Додаток 2
до Порядку складання бюджетної звітності
розпорядниками та отримувачами бюджетних
коштів, залісності фондів завданнями ліквідації
державного соціального і пенсійного
страхування
(бюджет I розряду II)

Установа Одеський національний університет імені І.І.Мечиникова за ЄДРПОУ 02071091
Територія ПРИМОРСЬКИЙ за КОАТУУ 5110137500
Державна організація (станова, заклад) за КОПФТ 425

Код та назва відомчої класифікації видатків та кредитування державного бюджету 220 - Міністерство освіти і науки України
Код та назва програмної класифікації видатків та кредитування державного бюджету 2201160 - Підготовка кадрів вищими навчальними закладами III і IV
рівнів акредитації та забезпечення діяльності їх баз практики
Код та назва типової відомчої класифікації видатків та кредитування місцевих бюджетів -
Код та назва програмної класифікації видатків та кредитування місцевих бюджетів (код та назва Типової програмної класифікації видатків та кредитування
місцевих бюджетів / Типчасової класифікації видатків та кредитування для бюджетів місцевого самоврядування, які не застосовують програмно-цільового методу)

Періодичність: річна
Одиниця виміру: грн. кол.

Показник	КЕКВ	Код Рядка	Затвержен о на звітний рік	Залишок на початок звітнього року		Перевірена на залишок	Отримано залишок	Надійшло коштів за звітний період (рік)	Касові за звітний період (рік)					Залишок на кінець звітнього періоду (рік)
				усього	у тому числі на рахунках в банках				у тому числі спрямовано на покриття зобов'язаності зведеного фонду		у тому числі перевіреної реєстрації в установах банків		усього	
1	2	3	4	5	6	7	8	9	10	11	12	13	14	15
Надходження коштів – усього	X	010	12662261,00	3315686,90	-	204141,50	55195,24	9419234,67	X	X	X	X	28226643,75	-
За послуги, що надаються бюджетними установами згідно з їх основною діяльністю	X	020	769248,00	X	X	X	X	769248,25	X	X	X	X	X	X



	1	2	3	4	5	6	7	8	9	10	11	12	13	14	15
Від постачової (гостиндарської) діяльності	X	030		16315262,00	X	X	X	X	16693479,50	X	X	X	X	X	X
Від оренди майна бюджетних установ	X	040		515670,00	X	X	X	X	508694,46	X	X	X	X	X	X
Від реалізації в установленому порядку майна (крім нерухомого майна)	X	050		61514,00	X	X	X	X	65728,46	X	X	X	X	X	X
Фінансування	X	060		32806867,00	X	X	X	X		X	X	X	X	X	X
Видатки – усього	X	070		126642814,00	X	X	X	X		X	X	X	X	X	X
у тому числі:															
Поточні видатки		2080		125728244,00	X	X	X	X		99247503,16					
Оплата праці і надбавання на заробітку клієнту		2100	090	-	X	X	X	X							
Оплата праці		2110	100	-	X	X	X	X							
Заробітна плата		2111	110	-	X	X	X	X							
Грошові забезпечення військовослужбовців		2112	120	-	X	X	X	X							
Направлення на ошту праці		2120	130	-	X	X	X	X							
Використання матеріалів і послуг		2200	140	125728244,00	X	X	X	X		99247503,16					
Продукти, матеріали, оброблення та інвентар		2210	150	-	X	X	X	X							
Медикаменти та нервові зв'язані матеріали		2220	160	-	X	X	X	X							
Транспортні харчування		2230	170	-	X	X	X	X							
Оплата послуг (крім комунальних)		2240	180	-	X	X	X	X							
Видатки на відрядження		2250	190	-	X	X	X	X							
Видатки та заходи спеціального призначення		2260	200	-	X	X	X	X							
Оплата комунальних послуг та енергозастав		2270	210	-	X	X	X	X							
Оплата теплопостачання		2271	220	-	X	X	X	X							
Оплата водопостачання та водовідведення		2272	230	-	X	X	X	X							
Оплата електроенергії		2273	240	-	X	X	X	X							
Оплата природного газу		2274	250	-	X	X	X	X							
Оплата інших енергоносіїв		2275	260	-	X	X	X	X							
Оплата електрообслуговування		2276	270	-	X	X	X	X							
Дослідження і розробки, окремі заходи по реалізації державних (регіональних) програм		2280	280	125728244,00	X	X	X	X		99247503,16					
Дослідження і розробки, окремі заходи розвитку по реалізації державних (регіональних) програм		2281	290	-	X	X	X	X							
Окремі заходи по реалізації державних (регіональних) програм, не віднесені до заходів розвитку		2282	300	125728244,00	X	X	X	X		99247503,16					
Обслуговування бюджетних заходів життя		2400	310	-	X	X	X	X							
Обслуговування внутрішніх бюджетних заходів життя		2410	320	-	X	X	X	X							
Обслуговування зовнішніх бюджетних заходів життя		2420	330	-	X	X	X	X							
Помічни трансферти		2600	340	-	X	X	X	X							
Субсидії та поточні трансферти підприємствам (установам, організаціям)		2610	350	-	X	X	X	X							



	1	2	3	4	5	6	7	8	9	10	11	12	13	14	15
Помічні трансферти органам державного управління інших рівнів		2620	360	-	X	X	X	X	X	-	-	-	-	X	X
Помічні трансферти урядові іноземних держав та міжнародним організаціям		2630	370	-	X	X	X	X	X	-	-	-	-	X	X
Соціальне забезпечення		2700	380	-	X	X	X	X	X	-	-	-	-	X	X
Виплата пенсій і допомоги		2710	390	-	X	X	X	X	X	-	-	-	-	X	X
Стандерді		2720	400	-	X	X	X	X	X	-	-	-	-	X	X
Інші виплати населенню		2730	410	-	X	X	X	X	X	-	-	-	-	X	X
Інші поточні видатки		2800	420	-	X	X	X	X	X	-	-	-	-	X	X
Капітальні видатки		3000	430	1414017,00	X	X	X	X	X	224872,40	-	-	-	X	X
Приймання основного капіталу		3100	440	-	X	X	X	X	X	-	-	-	-	X	X
Приймання об'єднання і предметів довгострокового користування		3110	450	-	X	X	X	X	X	-	-	-	-	X	X
Капітальне бродівництво (придбання)		3120	460	-	X	X	X	X	X	-	-	-	-	X	X
Капітальне будівництво (придбання) життя		3121	470	-	X	X	X	X	X	-	-	-	-	X	X
Капітальне будівництво (придбання) інших об'єктів		3122	480	-	X	X	X	X	X	-	-	-	-	X	X
Капітальний ремонт		3130	490	-	X	X	X	X	X	-	-	-	-	X	X
Капітальний ремонт житлового фонду (приміщення)		3131	500	-	X	X	X	X	X	-	-	-	-	X	X
Капітальний ремонт інших об'єктів		3132	510	-	X	X	X	X	X	-	-	-	-	X	X
Реконструкція та реставрація		3140	520	-	X	X	X	X	X	-	-	-	-	X	X
Реконструкція житлового фонду (приміщення)		3141	530	-	X	X	X	X	X	-	-	-	-	X	X
Реконструкція та реставрація інших об'єктів		3142	540	-	X	X	X	X	X	-	-	-	-	X	X
Реставрація пам'яток культури, історії та архітектури		3143	550	-	X	X	X	X	X	-	-	-	-	X	X
Створення державних запасів і резервів		3150	560	-	X	X	X	X	X	-	-	-	-	X	X
Приймання землі та нематеріальних активів		3160	570	-	X	X	X	X	X	-	-	-	-	X	X
Капітальні трансферти		3200	580	1414017,00	X	X	X	X	X	224872,40	-	-	-	X	X
Капітальні трансферти підприємствам (станіонам, організаціям)		3210	590	1414017,00	X	X	X	X	X	224872,40	-	-	-	X	X
Капітальні трансферти органам державного управління інших рівнів		3220	600	-	X	X	X	X	X	-	-	-	-	X	X
Капітальні трансферти урядові іноземних держав та міжнародним організаціям		3230	610	-	X	X	X	X	X	-	-	-	-	X	X



Калітарны трыаферты населенню	1	2	3	4	5	6	7	8	9	10	11	12	13	14	15
		3240	620	-	X	X	X	X	X	-	-	-	-	X	X

Керіўнік

Коваль ІМ

Голоўніы буча

Калініна ДЮ

" 14 " січня 2019



Додаток 3
до Порядку єдиного бюджетної звітності
розпорядниками та одержувачами бюджетних
коштів, звітності фізичних зазначеної кількості
державного соціального і пенсійного
страхування
(булет 1 розділу II)

Звіт

про надходження і використання коштів, отриманих за іншими джерелами

власних надходжень

(форма N 4-2д)

за 2018 рік

Установа

Одеський національний університет імені І.І.Мечнікова

за ЄДРПОУ

КОДИ	
02071091	

Територія

Приморський

за КОАТУУ

5110137500	
425	

Організаційно-правова форма господарювання

Державна організація (установа, заклад)

за КОІФТ

КОДИ	
02071091	
5110137500	
425	

Код та назва відомчої класифікації видатків та кредитування державного бюджету 220 - Міністерство освіти і науки України

Код та назва програмної класифікації видатків та кредитування державного бюджету 2201040 - Дослідження, наукові та науково-технічні розробки, виконання робіт за державними цільовими програмами та державними замовленнями, підготовка наукових кадрів, фінансова підтримка розвитку наукової інфраструктури, наукових об'єктів, що становлять націона

Код та назва типової відомчої класифікації видатків та кредитування місцевих бюджетів -

Код та назва програмної класифікації видатків та кредитування місцевих бюджетів (код та назва Типової програмної класифікації видатків та кредитування місцевих бюджетів / Тимчасової класифікації видатків та кредитування для бюджетів місцевого самоврядування, які не застосовують програмно-цільового методу)

Періодичність: річна

Одиниця виміру: грн. коп.

Показники	КЕКВ та/або ККК	Код рідка	Затверджено на звітний рік	Залишок на початок звітного року		Передано за звітний період	Найвищо коштів за звітний період (рік)	Касові за звітний період (рік)		Залишок на кінець звітного періоду (рок)	
				усього	у тому числі на рахунках в установчих банках			усього	у тому числі переданої з рахунків в установчих банках	усього	у тому числі на рахунках в установчих банках
1	2	3	4	5	6	7	8	9	10	11	12



	1	2	3	4	5	6	7	8	9	10	11	12
Надходження коштів - усього												
Від отримання благодійних внесків, грантів та дарунків	X	010	4288399,00	1553109,97	X	-	X	2697590,91	X	X	2446806,68	X
Від підприємств, організацій, фізичних осіб та від інших бюджетних установ для виконання цільових заходів, у тому числі заходів з відпускання для суспільних потреб земельних ділянок та розміщення на них інших об'єктів нерухомого майна, що перебувають у приватній власності фізичних або юридичних осіб	X	030	-	-	X	X	X	-	X	X	X	X
Витратки та професійно-технічних навчальних закладів від розміщення на депозитах тимчасово вільних бюджетних коштів, отриманих за надання платних послуг, копії, якщо такими закладам законом надано відповідне право, копії, що отримують державні і комунальні вищі навчальні заклади, державні наукові установи, державні і комунальні заклади культури як відсотки, нараховані на записок коштів на поточних рахунках, відкритих у банках державного сектору для розміщення власних надходжень, отриманих як плата за послуги, що надаються ними згідно з основною діяльністю, благодійні внески та приватні	X	040	-	-	X	X	X	-	X	X	X	X
Від реалізації майнових прав на фільми, включі матеріали фільмів та фільмкопії, створені за бюджетні кошти за державним замовленням або на умовах фінансової підтримки	X	050	-	-	X	X	X	-	X	X	X	X
Фінансування	X	060	1553109,00	-	X	X	X	X	X	X	X	X
Видатки та надання кредитів - усього	X	070	4288309,00	-	X	X	X	X	1803993,20	-	X	X
У тому числі:												
Поточні видатки		2000	4150234,00	-	X	X	X	X	1744284,60	-	X	X
Оплата праці і нараховання на заробітну плату		2100	090	-	X	X	X	X	-	-	X	X
Остата праці		2110	100	-	X	X	X	X	-	-	X	X
Заробітна плата		2111	110	-	X	X	X	X	-	-	X	X
І решове забезпечення військовослужбовця		2112	120	-	X	X	X	X	-	-	X	X
Нараховання на оплату праці		2120	130	-	X	X	X	X	-	-	X	X
Використання матеріалів і послуг		2200	140	4150234,00	X	X	X	X	1744284,60	-	X	X
Предмети, матеріали, об'єкти та інвентар		2210	150	-	X	X	X	X	-	-	X	X
Медикаменти та перев'язувальні матеріали		2220	160	-	X	X	X	X	-	-	X	X
Продукти харчування		2230	170	-	X	X	X	X	-	-	X	X
Оплата послуг (вкл. комунальні)		2240	180	-	X	X	X	X	-	-	X	X
Видатки на відрядження		2250	190	-	X	X	X	X	-	-	X	X
Видатки на заходи спеціального призначення		2260	200	-	X	X	X	X	-	-	X	X
Оплата комунальних послуг та електричості		2270	210	-	X	X	X	X	-	-	X	X
Оплата теплопостачання		2271	220	-	X	X	X	X	-	-	X	X
Оплата водопостачання та водовідведення		2272	230	-	X	X	X	X	-	-	X	X
Оплата електроенергії		2273	240	-	X	X	X	X	-	-	X	X
Оплата природного газу		2274	250	-	X	X	X	X	-	-	X	X
Оплата інших енергоносіїв		2275	260	-	X	X	X	X	-	-	X	X



	1	2	3	4	5	6	7	8	9	10	11	12
Оплата електропостачувачу		2276	270	-		X		X	-		X	X
Дослідження і розробки, окремі заходи по реалізації державних (регіональних) програм		2280	280	4150234,00		X	X	X	1744284,60	-	X	X
Дослідження і розробки, окремі заходи розвитку по реалізації державних (регіональних) програм		2281	290	4150234,00		X	X	X	1744284,60	-	X	X
Окремі заходи по реалізації державних (регіональних) програм, не віднесені до заходів розвитку		2282	300	-		X		X	-	-	X	X
Обслуговування боргових зобов'язань		2400	310	-		X	X	X	-	-	X	X
Обслуговування внутрішніх боргових зобов'язань		2410	320	-		X	X	X	-	-	X	X
Обслуговування зовнішніх боргових зобов'язань		2420	330	-		X	X	X	-	-	X	X
Поточні трансферти		2600	340	-		X	X	X	-	-	X	X
Субсидії та поточні трансферти підприємствам (установам, організаціям)		2610	350	-		X	X	X	-	-	X	X
Помочі трансферти органам державного управління інших рівнів		2630	360	-		X	X	X	-	-	X	X
Помочі трансферти урядом іноземних держав та міжнародним організаціям		2630	370	-		X	X	X	-	-	X	X
Соціальне забезпечення		2700	380	-		X	X	X	-	-	X	X
Виплата пенсій і допомоги		2710	390	-		X	X	X	-	-	X	X
Стипендії		2720	400	-		X	X	X	-	-	X	X
Інші виплати населенню		2730	410	-		X	X	X	-	-	X	X
Інші поточні видатки		2800	420	-		X	X	X	-	-	X	X
Капітальні видатки		3000	430	138075,00		X	X	X	59608,60	-	X	X
Придбання основного капіталу		3100	440	-		X	X	X	-	-	X	X
Придбання обладнання і предмети довготривалого користування		3110	450	-		X	X	X	-	-	X	X
Капітальне будівництво (придбання)		3120	460	-		X	X	X	-	-	X	X
Капітальне будівництво (придбання) житла		3121	470	-		X	X	X	-	-	X	X
Капітальне будівництво (придбання) інших об'єктів		3122	480	-		X	X	X	-	-	X	X
Капітальні витрати		3130	490	-		X	X	X	-	-	X	X
Капітальний ремонт житлового фонду (приміщення)		3131	500	-		X	X	X	-	-	X	X
Капітальний ремонт інших об'єктів		3132	510	-		X	X	X	-	-	X	X
Реконструкція та реставрація		3140	520	-		X	X	X	-	-	X	X
Реконструкція житлового фонду (приміщення)		3141	530	-		X	X	X	-	-	X	X
Реконструкція та реставрація інших об'єктів		3142	540	-		X	X	X	-	-	X	X
Реставрація пам'яток культурної, історичної та архітектурної		3143	550	-		X	X	X	-	-	X	X
Створення державних запасів і резервів		3150	560	-		X	X	X	-	-	X	X
Придбання запасів та нематеріальних активів		3160	570	-		X	X	X	-	-	X	X
Капітальні трансферти		3200	580	138075,00		X	X	X	59608,60	-	X	X
Капітальні трансферти підприємствам (установам, організаціям)		3210	590	138075,00		X	X	X	59608,60	-	X	X
Капітальні трансферти органам державного управління інших рівнів		3220	600	-		X	X	X	-	-	X	X



	1	2	3	4	5	6	7	8	9	10	11	12
Канцелярія		3230	610	-	X	X	X	X	-	-	X	X
Канцелярія		3240	620	-	X	X	X	X	-	-	X	X
Канцелярія		4100	630	-	X	X	X	X	-	-	X	X
Канцелярія		4110	640	-	X	X	X	X	-	-	X	X
Канцелярія		4111	650	-	X	X	X	X	-	-	X	X
Канцелярія		4112	660	-	X	X	X	X	-	-	X	X
Канцелярія		4113	670	-	X	X	X	X	-	-	X	X
Канцелярія		4200	680	-	X	X	X	X	-	-	X	X
Канцелярія		4210	690	-	X	X	X	X	-	-	X	X

Керівник

Головний бухгалтер

" 14 " січня 2017 року



Ковалів ІМ

Кавініна ЛО



Додаток 3
до Порядку складання бюджетної звітності
розпорядниками та отримувачами бюджетних
коштів, звітності фондів державної або місцевої
державної власності і пенсійного
страхування
(група I розділу II)

**Звіт
про надходження і використання коштів, отриманих за іншими джерелами
власних надходжень
(форма N 4-2/д)
за 2018 рік**

Установа Одеський національний університет імені І.І.Мечникова за ЄДРПОУ 02071091
Територія Приморський за КОАТУУ 5110137500
Державна організація (установа, заклад) за КОІФП 425

Організаційно-правова форма господарювання Державна організація (установа, заклад)
Код та назва відомчої класифікації видатків та кредитування державного бюджету 220 - Міністерство освіти і науки України
Код та назва програмної класифікації видатків та кредитування державного бюджету 2201160 - Підготовка кадрів вищими навчальними закладами III і IV рівня акредитації та забезпечення діяльності їх баз практики
Код та назва типової відомчої класифікації видатків та кредитування місцевих бюджетів
Код та назва програмної класифікації видатків та кредитування місцевих бюджетів (код та назва Типової програмної класифікації видатків та кредитування місцевих бюджетів / Типової класифікації видатків та кредитування для бюджетів самоврядування, які не застосовують програмно-цільового методу)

Періодичність: річна
Дні звіту: три. код.

Показники	КЕКВ та/або ККК	Код реєстрації	Затверджено на звітний рік	Залишок на початок звітного року		Перераховано залишок	Надійшло коштів за звітний період (рік)	Касові за звітний період (рік)		Залишок на кінець звітного періоду (року)	
				усього	у тому числі на рахунок в установчих банках			усього	у тому числі перераховані з рахунків в установчих банках	усього	у тому числі на рахунок в установчих банках
1	2	3	4	5	6	7	8	9	10	11	12
Надходження коштів - усього	X	010	5207859,00	1724324,53	-	-	364332,12	X	X	119455,53	-



	1	2	3	4	5	6	7	8	9	10	11	12
Від отримання благодійних внесків, грантів та дарунків	X		020	1862887,00		X		1874896,07		X	X	X
Від підприємств, організацій, фізичних осіб та від інших бюджетних установ для виконання цільових заходів, у тому числі заходів з вичуження для суспільних потреб земельних ділянок та розміщення на них інших об'єктів нерухомого майна, що перебувають у правлінні власності фізичних або юридичних осіб	X		030	21144,00		X		21144,00		X	X	X
Витрати та професійно-технічних навчальних закладів від розміщення на депозитних рахунках вільних бюджетних коштів, отриманих за надання платних послуг, якщо також закладам законом надано надання платних послуг, що отримують державні і комунальні випли переважні застави, державні наукові установи, державні і комунальні заклади культури як відсотки, нараховані на записок коштів на поточних рахунках, відкритих у банках державного сектору для розміщення власних надходжень, отриманих як плата за послуги, що надаються ними згідно з основною діяльністю. Благодійні внески та гранти			040	1599494,00		X		1747292,05		X	X	X
Від реалізації майнових прав на фільми, вихідні матеріали фільмів та фільмокопій, створені за бюджетні кошти за державним замовленням або на умовах фінансової підтримки	X		050	-		X		-		X	X	X
Фінансування	X		060	1724325,00		X		X		X	X	X
	X		070	5307850,00		X		X		4173501,12	X	X
Видатки та надання кредитів - усього	2000		080	3094957,00		X		X		2174987,94	X	X
у тому числі:												
Поточні видатки	2100		090	-		X		X		-	-	X
Оплата праці і нарахування на заробітну плату	2110		100	-		X		X		-	-	X
Оплата праці	2111		110	-		X		X		-	-	X
Заробітна плата	2112		120	-		X		X		-	-	X
Трошове забезпечення військовослужбовців	2120		130	-		X		X		-	-	X
Нарахування на оплату праці	2200		140	3094957,00		X		X		2174987,94	-	X
Використання товарів і послуг	2210		150	-		X		X		-	-	X
Товари, матеріали, обладнання та інвентар	2220		160	-		X		X		-	-	X
Медикаменти та перев'язувальні матеріали	2230		170	-		X		X		-	-	X
Продукти харчування	2240		180	-		X		X		-	-	X
Оплата послуг (фрм комунальні)	2250		190	-		X		X		-	-	X
Видатки на відрахування	2300		200	-		X		X		-	-	X
Видатки та заходи спеціального призначення	2370		210	-		X		X		-	-	X
Оплата комунальних послуг та енергоносіїв	2271		220	-		X		X		-	-	X
Оплата теплопостачання	2272		230	-		X		X		-	-	X
Оплата водопостачання та водовідведення	2273		240	-		X		X		-	-	X
Оплата електроенергії	2274		250	-		X		X		-	-	X
Оплата природного газу	2275		260	-		X		X		-	-	X
Оплата інших енергоносіїв	2276		270	-		X		X		-	-	X
Оплата енергосервісу						X		X				X



	1	2	3	4	5	6	7	8	9	10	11	12
Дослідження і розробки, окремі заходи по реалізації державних (регіональних) програм	2280	280	3094957,00		X	X	X	X	2174987,94	-	X	X
Дослідження і розробки, окремі заходи розвитку по реалізації державних (регіональних) програм	2281	290	-		X	X	X	X	-	-	X	X
Окремі заходи по реалізації державних (регіональних) програм, не віднесені до заходів розвитку	2282	300	3094957,00		X	X	X	X	2174987,94	-	X	X
Обслуговування боргових зобов'язань	2400	310	-		X	X	X	X	-	-	X	X
Обслуговування внутрішніх боргових зобов'язань	2410	320	-		X	X	X	X	-	-	X	X
Обслуговування зовнішніх боргових зобов'язань	2420	330	-		X	X	X	X	-	-	X	X
Помічни трансферти	2600	340	-		X	X	X	X	-	-	X	X
Субсидії та помічні трансферти підприємствам (установам, організаціям)	2610	350	-		X	X	X	X	-	-	X	X
Помічні трансферти органам державного управління інших рівнів	2620	360	-		X	X	X	X	-	-	X	X
Помічні трансферти урядом іноземних держав та міжнародним організаціям	2630	370	-		X	X	X	X	-	-	X	X
Спеціальне забезпечення	2700	380	-		X	X	X	X	-	-	X	X
Виплата пенсій і доплати	2710	390	-		X	X	X	X	-	-	X	X
Стипендії	2720	400	-		X	X	X	X	-	-	X	X
Інші виплати населенню	2730	410	-		X	X	X	X	-	-	X	X
Інші номінальні видатки	2800	420	-		X	X	X	X	-	-	X	X
Капітальні видатки	3000	430	2112893,00		X	X	X	X	1998513,18	-	X	X
Придбання основного капіталу	3100	440	-		X	X	X	X	-	-	X	X
Придбання обладнання і предметів довгострокового користування	3110	450	-		X	X	X	X	-	-	X	X
Капітальне будівництво (придбання) житла	3120	460	-		X	X	X	X	-	-	X	X
Капітальне будівництво (придбання) інших об'єктів	3121	470	-		X	X	X	X	-	-	X	X
Капітальне будівництво (придбання) інших об'єктів	3122	480	-		X	X	X	X	-	-	X	X
Капітальний ремонт	3130	490	-		X	X	X	X	-	-	X	X
Капітальний ремонт житлового фонду (приміщень)	3131	500	-		X	X	X	X	-	-	X	X
Капітальний ремонт інших об'єктів	3132	510	-		X	X	X	X	-	-	X	X
Реконструкція та реставрація	3140	520	-		X	X	X	X	-	-	X	X
Реконструкція житлового фонду (приміщень)	3141	530	-		X	X	X	X	-	-	X	X
Реконструкція та реставрація інших об'єктів	3142	540	-		X	X	X	X	-	-	X	X
Реставрація пам'яток культури, історії та архітектури	3143	550	-		X	X	X	X	-	-	X	X
Створення державних запасів і резервів	3150	560	-		X	X	X	X	-	-	X	X
Придбання землі та нематеріальних активів	3160	570	-		X	X	X	X	-	-	X	X
Капітальні трансферти	3200	580	2112893,00		X	X	X	X	1998513,18	-	X	X
Капітальні трансферти підприємствам (установам, організаціям)	3210	590	2112893,00		X	X	X	X	1998513,18	-	X	X
Капітальні трансферти органам державного управління інших рівнів	3220	600	-		X	X	X	X	-	-	X	X



	1	2	3	4	5	6	7	8	9	10	11	12
Капітальні трансферти урядом поземних держав та міжнародним організаціям	3230	610	-	-	X	X	X	X	-	-	X	X
Капітальні трансферти населенню	3240	620	-	-	X	X	X	X	-	-	X	X
Внутрішнє кредитування	4100	630	-	-	X	X	X	X	-	-	X	X
Надання внутрішніх кредитів	4110	640	-	-	X	X	X	X	-	-	X	X
Надання кредитів органам державного управління інших рівнів	4111	650	-	-	X	X	X	X	-	-	X	X
Надання кредитів підприємствам, установам, організаціям	4112	660	-	-	X	X	X	X	-	-	X	X
Надання інших внутрішніх кредитів	4113	670	-	-	X	X	X	X	-	-	X	X
Зовнішнє кредитування	4200	680	-	-	X	X	X	X	-	-	X	X
Надання зовнішніх кредитів	4210	690	-	-	X	X	X	X	-	-	X	X

Керівник

Головний бухгалтер

" 14 " січня 2019 р.



Коваль ІМ

Калиніна ЛЮ



Звіт
про заборгованість за бюджетними коштами
(форма N 7Д)
на 01 січня 2019 року

Додаток 7
до Порядку складання бюджетної звітності
розпорядниками та одержувачами бюджетних
коштів, звітності фондами залповидової діяльності
державного соціального і пенсійного
страхування
(пункт 1 розділу II)

Установа Одеський національний університет імені І.І.Мечникова за ЄДРПОУ 02071091
Територія Приморський за КОАТУУ 5110137500
Державна організація (станова, засада) за КОДФГ 425

Код та назва відомчої класифікації видатків та кредитування державного бюджету **220 - Міністерство освіти і науки України**
Код та назва програмної класифікації видатків та кредитування державного бюджету **2201040 - Дослідження, наукові та науково-технічні розробки, виконання робіт за державними цільовими програмами та державним замовленням, підготовка наукових кадрів, фінансова підтримка розвитку наукової інфраструктури, наукових об'єктів, що становлять націона**
Код та назва типової відомчої класифікації видатків та кредитування місцевих бюджетів **-**
Код та назва програмної класифікації видатків та кредитування місцевих бюджетів (код та назва типової програмної класифікації видатків та кредитування місцевих бюджетів / Типчасової класифікації видатків та кредитування для бюджетів місцевого самоврядування, які не застосовують програмо-цільового методу)

Періодичність: **річна**
Одиниця виміру: **грн. коп.**

Форма складена: за загальним, спеціальним фондом (потрібно підкреслити).

Показники	КЕКВ	Код ринка	Дебіторська заборгованість					Кредиторська заборгованість					Зарєстровані фондами фізичні особи згідно з календарем звітного періоду (году)
			на початок звітного року, усього	на кінець звітного періоду (году)		спливаю за період з початку звітного року	на початок звітного року, усього	усього	з кінця звітного періоду (году)		спливаю за період з початку звітного року		
				з неі	протрощена				з неі	термін оплати якої не настав			
1	2	3	4	5	6	7	8	9	10	11	12	13	
Доходи	X	010	-	-	-	-	-	-	-	X	-	X	



	1	2	3	4	5	6	7	8	9	10	11	12	13
Видатки - усього на утримання установи	Х	020											
у тому числі:													
Поточні видатки	2000	030											
Оплата праці і нарахування на заробітну плату	2100	040											
<i>Оплата праці</i>	2110	050											
<i>Заробітна плата</i>	2111	060											
<i>Прошове забезпечення військовослужбовців</i>	2112	070											
<i>Нарахування на оплату праці</i>	2120	080											
Використання товарів і послуг	2200	090											
<i>Предмети, матеріали, обладнання та інвентар</i>	2210	100											
<i>Медикаменти та нервово-язучальні матеріали</i>	2220	110											
<i>Продукти харчування</i>	2230	120											
<i>Оплата послуг (крім комунальних)</i>	2240	130											
<i>Видатки на відрядження</i>	2250	140											
<i>Видатки та заходи спеціального призначення</i>	2260	150											
<i>Оплата комунальних послуг та енергоносіїв</i>	2270	160											
<i>Оплата теплопостачання</i>	2271	170											
<i>Оплата вологопостачання та водовідведення</i>	2272	180											
<i>Оплата електроенергії</i>	2273	190											
<i>Оплата природного газу</i>	2274	200											
<i>Оплата інших енергоносіїв</i>	2275	210											
<i>Оплата енергосервісу</i>	2276	220											
<i>Дослідження і розробки, окремі заходи по реалізації державних (регіональних) програм</i>	2280	230											
<i>Дослідження і розробки, окремі заходи розвитку по реалізації державних (регіональних) програм</i>	2281	240											
<i>Окремі заходи по реалізації державних (регіональних) програм, не віднесені до заходів розвитку</i>	2282	250											
Обслуговування боргових зобов'язань	2400	260											
<i>Обслуговування внутрішніх боргових зобов'язань</i>	2410	270											
<i>Обслуговування зовнішніх боргових зобов'язань</i>	2420	280											
Поточні трансферти	2600	290											
<i>Субсидії та поточні трансферти підприємствам (установам, організаціям)</i>	2610	300											



	1	2	3	4	5	6	7	8	9	10	11	12	13
Помічні трансферти органам державного управління інших рівнів	2620	310	-	-	-	-	-	-	-	-	-	-	-
Помічні трансферти урядом іноземних держав та міжнародним організаціям	2630	320	-	-	-	-	-	-	-	-	-	-	-
Соціальне забезпечення	2700	330	-	-	-	-	-	-	-	-	-	-	-
Виплата пенсій і допомоги	2710	340	-	-	-	-	-	-	-	-	-	-	-
Стипендії	2720	350	-	-	-	-	-	-	-	-	-	-	-
Інші виплати населенню	2730	360	-	-	-	-	-	-	-	-	-	-	-
Інші помічні видатки	2800	370	-	-	-	-	-	-	-	-	-	-	-
Капітальні видатки	3000	380	-	-	-	-	-	-	-	-	-	-	-
Прийняття основного капіталу	3100	390	-	-	-	-	-	-	-	-	-	-	-
Прийняття об'єктів і предметів довгострокового користування	3110	400	-	-	-	-	-	-	-	-	-	-	-
Капітальне будівництво (придбання)	3120	410	-	-	-	-	-	-	-	-	-	-	-
Капітальне будівництво (придбання) житла	3121	420	-	-	-	-	-	-	-	-	-	-	-
Капітальне будівництво (придбання) інших об'єктів	3122	430	-	-	-	-	-	-	-	-	-	-	-
Капітальний ремонт	3130	440	-	-	-	-	-	-	-	-	-	-	-
Капітальний ремонт житлового фонду (приміщень)	3131	450	-	-	-	-	-	-	-	-	-	-	-
Капітальний ремонт інших об'єктів	3132	460	-	-	-	-	-	-	-	-	-	-	-
Реконструкція та реставрація	3140	470	-	-	-	-	-	-	-	-	-	-	-
Реконструкція житлового фонду (приміщень)	3141	480	-	-	-	-	-	-	-	-	-	-	-
Реконструкція та реставрація інших об'єктів	3142	490	-	-	-	-	-	-	-	-	-	-	-
Реставрація пам'яток культури, історії та архітектури	3143	500	-	-	-	-	-	-	-	-	-	-	-
Реставрація пам'яток культури, історії та архітектури	3150	510	-	-	-	-	-	-	-	-	-	-	-
Створення державних запасів і резервів	3160	520	-	-	-	-	-	-	-	-	-	-	-
Створення державних запасів і резервів	3160	520	-	-	-	-	-	-	-	-	-	-	-
Придбання землі та нематеріальних активів	3200	530	-	-	-	-	-	-	-	-	-	-	-
Капітальні трансферти	3210	540	-	-	-	-	-	-	-	-	-	-	-
Капітальні трансферти підприємствам (установам, організаціям)	3210	540	-	-	-	-	-	-	-	-	-	-	-
Капітальні трансферти органам державного управління інших рівнів	3220	550	-	-	-	-	-	-	-	-	-	-	-
Капітальні трансферти урядом іноземних держав та міжнародним організаціям	3230	560	-	-	-	-	-	-	-	-	-	-	-
Капітальні трансферти населенню	3240	570	-	-	-	-	-	-	-	-	-	-	-



	1	2	3	4	5	6	7	8	9	10	11	12	13
Разом		X	580	-	-	-	-	-	-	-	-	-	-

* У Міжбанківській звітності разом з 398 по 570 не залічуються.


Керівник

Косач ІМ

Головний бухгалтер

Колішнін ІО

" 14 " січня 2024 року



Звіт
про заборгованість за бюджетними коштами
(форма № 7Д)
на 01 січня 2019 року

Додаток 7
до Порядку складання бюджетної звітності
розпорядниками та orderingачами бюджетних
коштів, звітною формою завітності бюджетних
державного соціального і пенсійного
страхування
(група 1 розділу ІД)

Установа Одеський національний університет імені І.І.Мечникова за ЄДРПОУ 02071091
Територія Приморський за КОАТУУ 5110137500
Організаційно-правова форма господарювання Державна організація (установа, заклад) за КОПФТ 425

Код та назва відомчої класифікації видатків та кредитування державного бюджету 220 - Міністерство освіти і науки України
Код та назва програмної класифікації видатків та кредитування державного бюджету 2201160 - Підготовка кадрів вищими навчальними закладами III і IV рівнів акредитації та забезпечення діяльності їх баз практики
Код та назва типової відомчої класифікації видатків та кредитування місцевих бюджетів - -
Код та назва програмної класифікації видатків та кредитування місцевих бюджетів (код та назва Типової програмної класифікації видатків та кредитування місцевих бюджетів / Типчасової класифікації видатків та кредитування для бюджетів саморядування, які не застосовують програмно-цільового методу)

Періодичність: річна
Одиниця виміру: грн. кол.
Форма складення: за загальним спеціальним фондом (потрібне підкреслити).

Показники	КЕКВ	Код ринка	Дебиторська заборгованість						Кредиторська заборгованість				Зарезервовані бюджетні фінансові зобов'язання на кінець звітного періоду (факт)
			на початок звітного року, усього	на кінець звітного періоду (факт)		співсума за період з початку звітного року	на початок звітного року, усього	на кінець звітного періоду (факт)		співсума за період з початку звітного року			
1	2	3	4	5	6	7	8	9	10	11	12	13	
Доходи	X	010	-	-	-	-	-	-	-	-	X	-	
Видатки - усього на утримання установи	X	020	-	-	-	-	-	-	-	-	-	X	



	1	2	3	4	5	6	7	8	9	10	11	12	13
у тому числі:		2000	030										
Поточні видатки													
Оплата праці і нарахування на заробітну плату		2100	040										
Оплата праці		2110	050										
Заробітна плата		2111	060										
Інше забезпечення віковослужбовців		2112	070										
Нарахування на оплату праці		2120	080										
Використання творів і послуг		2200	090										
Предмети, матеріали, обладнання та інвентар		2210	100										
Медикаменти та нерез'язальні матеріали		2220	110										
Продукти харчування		2230	120										
Оплата послуг (крім комунальних)		2240	130										
Видатки на відрядження		2250	140										
Видатки та заходи спеціального призначення		2260	150										
Оплата комунальних послуг та енергоносіїв		2270	160										
Оплата теплостачання		2271	170										
Оплата водопостачання та водовідведення		2272	180										
Оплата електроенергії		2273	190										
Оплата природного газу		2274	200										
Оплата інших енергоносіїв		2275	210										
Оплата енергосервісу		2276	220										
Дослідження і розробки, окремі заходи на реалізації державних (регіональних) програм		2280	230										
Дослідження і розробки, окремі заходи розвитку по реалізації державних (регіональних) програм		2281	240										
Окремі заходи по реалізації державних (регіональних) програм, не віднесені до заходів розвитку		2282	250										
Обслуговування боргових зобов'язань		2400	260										
Обслуговування внутрішніх боргових зобов'язань		2410	270										
Обслуговування зовнішніх боргових зобов'язань		2420	280										
Поточні трансферти		2600	290										
Субсидії та поточні трансферти підприємствам (установам, організаціям)		2610	300										
Поточні трансферти органам державного управління інших рівнів		2620	310										



	1	2	3	4	5	6	7	8	9	10	11	12	13
Поточні трансферти урядом іноземних держав та міжнародним організаціям	2630	320	-	-	-	-	-	-	-	-	-	-	-
Соціальне забезпечення	2700	330	-	-	-	-	-	-	-	-	-	-	-
Виплати пенсій і допомоги	2710	340	-	-	-	-	-	-	-	-	-	-	-
Стипендії	2720	350	-	-	-	-	-	-	-	-	-	-	-
Інші виплати населенню	2730	360	-	-	-	-	-	-	-	-	-	-	-
Інші поточні видатки	2800	370	-	-	-	-	-	-	-	-	-	-	-
Капітальні видатки	3000	380	-	-	-	-	-	-	-	-	-	-	-
Придбання основного капіталу	3100	390	-	-	-	-	-	-	-	-	-	-	-
Придбання обладнання і предметів довгострокового користування	3110	400	-	-	-	-	-	-	-	-	-	-	-
Капітальне будівництво (придбання)	3120	410	-	-	-	-	-	-	-	-	-	-	-
Капітальне будівництво (придбання) житла	3121	420	-	-	-	-	-	-	-	-	-	-	-
Капітальне будівництво (придбання) інших об'єктів	3122	430	-	-	-	-	-	-	-	-	-	-	-
Капітальний ремонт	3130	440	-	-	-	-	-	-	-	-	-	-	-
Капітальний ремонт житлового фонду (приміщень)	3131	450	-	-	-	-	-	-	-	-	-	-	-
Капітальний ремонт інших об'єктів	3132	460	-	-	-	-	-	-	-	-	-	-	-
Рекомендує та реставрація	3140	470	-	-	-	-	-	-	-	-	-	-	-
Рекомендує житлового фонду (приміщень)	3141	480	-	-	-	-	-	-	-	-	-	-	-
Реконструкція та реставрація інших об'єктів	3142	490	-	-	-	-	-	-	-	-	-	-	-
Реставрація пам'яток культури, історії та архітектури	3143	500	-	-	-	-	-	-	-	-	-	-	-
Створення державних запасів і резервів	3150	510	-	-	-	-	-	-	-	-	-	-	-
Придбання землі та нематеріальних активів	3160	520	-	-	-	-	-	-	-	-	-	-	-
Капітальні трансферти	3200	530	-	-	-	-	-	-	-	-	-	-	-
Капітальні трансферти підприємствам (установам, організаціям)	3210	540	-	-	-	-	-	-	-	-	-	-	-
Капітальні трансферти органам державного управління інших рівнів	3220	550	-	-	-	-	-	-	-	-	-	-	-
Капітальні трансферти урядом іноземних держав та міжнародним організаціям	3230	560	-	-	-	-	-	-	-	-	-	-	-
Капітальні трансферти населенню	3240	570	-	-	-	-	-	-	-	-	-	-	-



	1	2	3	4	5	6	7	8	9	10	11	12	13
Разом		X	580										

* У місячній бюджетній звітності Радки з 390 по 570 не заповнюється.

Керівник

Косач ІМ

Головний бухгалтер

Калініна ЛЮ

" 14 " січня 2019 р.



Звіт
про заборгованість за бюджетними коштами
(форма № 7д)
на 01 січня 2019 року

Додаток 7
до Порядку складання бюджетної звітності
розпорядниками та одержувачами бюджетних
коштів, затвердженого постановою Кабінету
Міністрів України від 14 лютого 2014 року
№ 102 (з м. 14 лютого 2014 року)
(бухгалтерський баланс)

Установа Одеський національний університет імені І.І.Мечнікова за ЄДРПОУ 02071091
Територія ПРИМОРСЬКИЙ за КОАТУУ 5110137500
Організаційно-правова форма господарювання Державна організація (станова, заклад) за КОПФГ 425

Код та назва відомчої класифікації видатків та кредитування державного бюджету 220 - Міністерство освіти і науки України
Код та назва програмної класифікації видатків та кредитування державного бюджету 2201190 - Выплата академічних стипендій студентам (курсантам) вищих навчальних закладів
Код та назва типової відомчої класифікації видатків та кредитування місцевих бюджетів -
Код та назва програмної класифікації видатків та кредитування місцевих бюджетів (код та назва Типової програмної класифікації видатків та кредитування місцевих бюджетів / Типчасової класифікації видатків та кредитування для бюджетів місцевого самоврядування, які не застосовують програмно-цільового методу)

Періодичність: річна
Одиниця виміру: грн. коп.
Форма складення: за загальним, спеціальним фондом (потрібне підкреслити).

Показники	КЕЖВ	Код рідка	Дебіторська заборгованість				Кредиторська заборгованість				Зареєстровані фізичні особи, які не мають заборгованості за бюджетними коштами (код та назва)	
			на початок звітного року, усього	на кінець звітного періоду, усього	з неї прострочена	описаня за період з початку звітного року	на початок звітного року, усього	на кінець звітного періоду, усього	з неї прострочена	терміни оплати якої не настає		
1	2	3	4	5	6	7	8	9	10	11	12	13
Доходи	X	010	-	-	-	-	-	-	-	X	-	X
Видатки - усього на утримання установи	X	020	-	-	-	-	-	-	-	-	-	-



	1	2	3	4	5	6	7	8	9	10	11	12	13
У тому числі:													
Поточні видатки		2000	030										
Оплата праці і нарахування на заробітну плату		2100	040										
Оплата праці		2110	050										
Заробітна плата		2111	060										
Процове забезпечення військовослужбовців		2112	070										
Нарахування на оплату праці		2120	080										
Використання товарів і послуг		2200	090										
Предмети, матеріали, обладнання та інвентар		2210	100										
Медикаменти та нерухомі матеріали		2220	110										
Продукти харчування		2230	120										
Оплата послуг (крім комунальних)		2240	130										
Видатки на відрядження		2250	140										
Видатки та заходи спеціального призначення		2260	150										
Оплата комунальних послуг та енергоносіїв		2270	160										
Оплата теплопостачання		2271	170										
Оплата водопостачання та водовідведення		2272	180										
Оплата електроенергії		2273	190										
Оплата природного газу		2274	200										
Оплата інших енергоносіїв		2275	210										
Оплата енергосервісу		2276	220										
Дослідження і розробки, окремі заходи по реалізації державних (регіональних) програм		2280	230										
Дослідження і розробки, окремі заходи розвитку по реалізації державних (регіональних) програм		2281	240										
Окремі заходи по реалізації державних (регіональних) програм, не віднесені до заходів розвитку		2282	250										
Обслуговування боргових зобов'язань		2400	260										
Обслуговування внутрішніх боргових зобов'язань		2410	270										
Обслуговування зовнішніх боргових зобов'язань		2420	280										
Поточні трансферти		2600	290										
Субсидії та поточні трансферти підприємствам (установам, організаціям)		2610	300										
Поточні трансферти органам державного управління інших рівнів		2620	310										



	1	2	3	4	5	6	7	8	9	10	11	12	13
Помічні трансферти урядом інтегрованих держав та міжнародним організаціям	2630	320	-	-	-	-	-	-	-	-	-	-	-
Соціальне забезпечення	2700	330	-	-	-	-	-	-	-	-	-	-	-
Виплата пенсій і допомоги	2710	340	-	-	-	-	-	-	-	-	-	-	-
Стипендії	2720	350	-	-	-	-	-	-	-	-	-	-	-
Інші виплати населенню	2730	360	-	-	-	-	-	-	-	-	-	-	-
Інші поточні виплати	2800	370	-	-	-	-	-	-	-	-	-	-	-
Капітальні виплати	3000	380	-	-	-	-	-	-	-	-	-	-	-
Придбання основних капіталу	3100	390	-	-	-	-	-	-	-	-	-	-	-
Придбання обладнання і предметів довготривалого користування	3110	400	-	-	-	-	-	-	-	-	-	-	-
Капітальне будівництво (придбання)	3120	410	-	-	-	-	-	-	-	-	-	-	-
Капітальне будівництво (придбання) житла	3121	420	-	-	-	-	-	-	-	-	-	-	-
Капітальне будівництво (придбання) інших об'єктів	3122	430	-	-	-	-	-	-	-	-	-	-	-
Капітальний ремонт	3130	440	-	-	-	-	-	-	-	-	-	-	-
Капітальний ремонт житлового фонду (приміщення)	3131	450	-	-	-	-	-	-	-	-	-	-	-
Капітальний ремонт інших об'єктів	3132	460	-	-	-	-	-	-	-	-	-	-	-
Реконструкція та реставрація	3140	470	-	-	-	-	-	-	-	-	-	-	-
Реконструкція житлового фонду (приміщення)	3141	480	-	-	-	-	-	-	-	-	-	-	-
Реконструкція та реставрація інших об'єктів	3142	490	-	-	-	-	-	-	-	-	-	-	-
Реставрація пам'яток культури, історії та архітектури	3143	500	-	-	-	-	-	-	-	-	-	-	-
Створення державних запасів і резервів	3150	510	-	-	-	-	-	-	-	-	-	-	-
Придбання землі та нематеріальних активів	3160	520	-	-	-	-	-	-	-	-	-	-	-
Капітальні трансферти	3200	530	-	-	-	-	-	-	-	-	-	-	-
Капітальні трансферти підприємствам (установам, організаціям)	3210	540	-	-	-	-	-	-	-	-	-	-	-
Капітальні трансферти органам державного управління інших рівнів	3220	550	-	-	-	-	-	-	-	-	-	-	-
Капітальні трансферти урядом інтегрованих держав та міжнародним організаціям	3230	560	-	-	-	-	-	-	-	-	-	-	-
Капітальні трансферти населенню	3240	570	-	-	-	-	-	-	-	-	-	-	-



1	2	3	4	5	6	7	8	9	10	11	12	13
Разом	X	580	-	-	-	-	-	-	-	-	-	-

У місцевій бюджетній лічбівці рахує з 390 по 570 по заповнюється.

Керівник

Коваль ІМ

Головний бухгалтер

Кашірна ЛЮ

"14" січня 2019 р.



**Звіт
про заборгованість за бюджетними коштами
(форма № 7д)
на 01 січня 2019 року**

Додаток 7
до Порядку складання бюджетної звітності
розпорядниками та отримувачами бюджетних
коштів, затвердженої Постановою Кабінету
Міністрів України від 14 лютого 2014 року
№ 102, з урахуванням змін, встановлених
Постановою Кабінету Міністрів України
від 14 лютого 2017 року № 102-рв
(пункт 1 розділу ІІ)

Установа Одеський національний університет імені І.І.Мечникова за ЄДРПОУ 02071091
 Територія Приморський за КОАТУУ 5110137500
 Організаційно-правова форма господарювання Державна організація (установа, заклад) за КОІФП 425
 Код та назва відомчої класифікації видатків та кредитування державного бюджету 220 - Міністерство освіти і науки України
 Код та назва програмної класифікації видатків та кредитування державного бюджету 2201380 - Виконання зобов'язань України у сфері міжнародного науково-технічного та освітнього співробітництва

Код та назва типової відомчої класифікації видатків та кредитування місцевих бюджетів -
 Код та назва програмної класифікації видатків та кредитування місцевих бюджетів (код та назва Типової програмної класифікації видатків та кредитування місцевих бюджетів / Типчасової класифікації видатків та кредитування для бюджетів місцевого самоврядування, які не застосовують програмно-цільового методу)

Періодичність: **річна**
 Одиниця виміру: **грн. коп.**
 Форма складення: **за загальним спеціальним фондом (потрібне підкреслити).**

Показники	КЕКВ	Код рядка	Дебіторська заборгованість					Кредиторська заборгованість					Зарєстровані бюджетні зобов'язання на кінець звітного періоду (року)
			на початок звітного року, усього	на кінець звітного періоду (року)		співсума за період з початку звітного року	на початок звітного року, усього	на кінець звітного періоду (року)		співсума за період з початку звітного року			
				усього	з неї прострочені			усього	з неї прострочені		термін оплати яких не вистів		
1	2	3	4	5	6	7	8	9	10	11	12	13	
Доходи	X	010	-	-	-	-	-	-	-	X	-	X	
Видатки - усього на утримання установи	X	020	-	-	-	-	-	-	-	-	-	-	



	1	2	3	4	5	6	7	8	9	10	11	12	13
У тому числі:													
Поточні видатки	2000	030											
Оплата праці і нарахування на заробітну плату	2100	040											
Оплата праці	2110	050											
Заробітна плата	2111	069											
Прошове забезпечення військовослужбовців	2112	070											
Нарахування на оплату праці	2120	080											
Використання новорів і носіїв	2200	090											
Предмети, матеріали, обладнання та інвентар	2210	100											
Медикаменти та перше заступальні матеріали	2220	110											
Продукти харчування	2230	120											
Оплата носіїв (крім комунальних)	2240	130											
Видатки на відрадженья	2250	140											
Видатки та заходи спеціального призначення	2260	150											
Оплата комунальних послуг та енергоносіїв	2270	160											
Оплата тепlopостачання	2271	170											
Оплата водопостачання та водовідведення	2272	180											
Оплата електроенергії	2273	190											
Оплата природного газу	2274	200											
Оплата інших енергоносіїв	2275	210											
Оплата енергозберігачу	2276	220											
Дослідження і розробки, окремі заходи по реалізації державних (регіональних) програм	2280	230											
Дослідження і розробки, окремі заходи розвитку по реалізації державних (регіональних) програм	2281	240											
Окремі заходи по реалізації державних (регіональних) програм, не віднесені до заходів розвитку	2282	250											
Обслуговування боргових зобов'язань	2400	260											
Обслуговування внутрішніх боргових зобов'язань	2410	270											
Обслуговування зовнішніх боргових зобов'язань	2420	280											
Поточні трансферти	2600	290											
Субсидії та поточні трансферти підприємствам (бюджетним організаціям)	2610	300											
Поточні трансферти органам державного управління інших рівнів	2620	310											



1	2	3	4	5	6	7	8	9	10	11	12	13
Помочні трансферти урядом іноземних держав та міжнародним організаціям	2630	320	-	-	-	-	-	-	-	-	-	-
Соціальне забезпечення	2700	330	-	-	-	-	-	-	-	-	-	-
Виплата пенсій і допомоги	2710	340	-	-	-	-	-	-	-	-	-	-
Стипендії	2720	350	-	-	-	-	-	-	-	-	-	-
Інші виплати населенню	2730	360	-	-	-	-	-	-	-	-	-	-
Інші помочні видатки	2800	370	-	-	-	-	-	-	-	-	-	-
Капітальні видатки	3000	380	-	-	-	-	-	-	-	-	-	-
Придбання основного капіталу	3100	390	-	-	-	-	-	-	-	-	-	-
Придбання обладнання і предметів довготривалого користування	3110	400	-	-	-	-	-	-	-	-	-	-
Капітальне будівництво (придбання)	3120	410	-	-	-	-	-	-	-	-	-	-
Капітальне будівництво (придбання) житла	3121	420	-	-	-	-	-	-	-	-	-	-
Капітальне будівництво (придбання) інших об'єктів	3122	430	-	-	-	-	-	-	-	-	-	-
Капітальний ремонт	3130	440	-	-	-	-	-	-	-	-	-	-
Капітальний ремонт житлового фонду (приміщень)	3131	450	-	-	-	-	-	-	-	-	-	-
Капітальний ремонт інших об'єктів	3132	460	-	-	-	-	-	-	-	-	-	-
Реконструкція та реставрація	3140	470	-	-	-	-	-	-	-	-	-	-
Реконструкція житлового фонду (приміщень)	3141	480	-	-	-	-	-	-	-	-	-	-
Реконструкція та реставрація інших об'єктів	3142	490	-	-	-	-	-	-	-	-	-	-
Реставрація пам'яток культури, історії та архітектури	3143	500	-	-	-	-	-	-	-	-	-	-
Створення державних запасів і резервів	3150	510	-	-	-	-	-	-	-	-	-	-
Придбання землі та нематеріальних активів	3160	520	-	-	-	-	-	-	-	-	-	-
Капітальні трансферти	3200	530	-	-	-	-	-	-	-	-	-	-
Капітальні трансферти підприємствам (установам, організаціям)	3210	540	-	-	-	-	-	-	-	-	-	-
Капітальні трансферти органам державного управління інших рівнів	3220	550	-	-	-	-	-	-	-	-	-	-
Капітальні трансферти урядом іноземних держав та міжнародним організаціям	3230	560	-	-	-	-	-	-	-	-	-	-
Капітальні трансферти населенню	3240	570	-	-	-	-	-	-	-	-	-	-



Разом	1	2	3	4	5	6	7	8	9	10	11	12	13
X		580											

* У місячній бюджетній звітності рахунок 390 по 570 не заповнюється.


Керівник

Коваль ІМ

Головний бухгалтер

Калиніна ЛЮ

"14" січня 2019р.



Звіт
Про заборгованість за бюджетними коштами
(форма N 7Д)
на 01 січня 2019 року

Додаток 7
до Порядку складання бюджетної звітності
розпорядників та одержувачів бюджетних
коштів, звітності фондів загальною кількістю
державного цивільного і пенсійного
страхування
(пункт 1 розділу II)

Установа Одеський національний університет імені І.І.Мечникова за ЄДРПОУ 02071091
Територія Прийморський за КОАТУУ 5110137500
Державна організація (установа, заклад) за КОІФП 425

Організаційно-правова форма господарювання **Державна організація (установа, заклад)**
Код та назва відомчої класифікації видатків та кредитування державного бюджету **220 - Міністерство освіти і науки України**
Код та назва програмної класифікації видатків та кредитування державного бюджету **2201570 - Виконання зобов'язань України у Рамковій програмі Європейського Союзу з наукових досліджень та інновацій "Горизонт 2020"**
Код та назва типової відомчої класифікації видатків та кредитування місцевих бюджетів **-**
Код та назва програмної класифікації видатків та кредитування місцевих бюджетів (код та назва Типової програмної класифікації видатків та кредитування місцевих бюджетів / Тимчасової класифікації видатків та кредитування для бюджетів самоврядування, які не застосовують програмно-цільового методу)

Періодичність: **річна**
Одиниця виміру: **грн. коп.**
Форма складення: **за загальним спеціальним фондом (погрібне підкреслити).**

Показники	КЕКВ	Код ринка	Дебіторська заборгованість						Кредиторська заборгованість				Зарєстровані бюджетні фонди (заборгованість на кінець звітного періоду (року))	
			на початок звітного року, усього	на кінець звітного періоду (року)		сінсума за період з початку звітного року	на початок звітного року, усього	на кінець звітного періоду (року)		сінсума за період з початку звітного року				
1	2	3		4	5			6	7		8	9	10	11
Доходи	X	010	-	-	-	-	-	-	-	-	X	-	-	X
Видатки - усього на утримання установи	X	020	-	-	-	-	-	-	-	-	-	-	-	-



1	2	3	4	5	6	7	8	9	10	11	12	13
у тому числі:	2000	030	-	-	-	-	-	-	-	-	-	-
Поточні видатки												
Оплата праці і нарахування на заробітну плату	2100	040	-	-	-	-	-	-	-	-	-	-
<i>Оплата праці</i>	2110	050	-	-	-	-	-	-	-	-	-	-
<i>Заробітна плата</i>	2111	060	-	-	-	-	-	-	-	-	-	-
<i>Інше забезпечення військовослужбовців</i>	2112	070	-	-	-	-	-	-	-	-	-	-
<i>Нарахування на оплату праці</i>	2120	080	-	-	-	-	-	-	-	-	-	-
Використання новітніх і послуг	2200	090	-	-	-	-	-	-	-	-	-	-
<i>Предмети, матеріали, обладнання та інвентар</i>	2210	100	-	-	-	-	-	-	-	-	-	-
<i>Медикаменти та перше заступні матеріали</i>	2220	110	-	-	-	-	-	-	-	-	-	-
<i>Продукти харчування</i>	2230	120	-	-	-	-	-	-	-	-	-	-
<i>Оплата послуг (крім комунальних)</i>	2240	130	-	-	-	-	-	-	-	-	-	-
<i>Видатки на відвідження</i>	2250	140	-	-	-	-	-	-	-	-	-	-
<i>Видатки та заходи спеціального призначення</i>	2260	150	-	-	-	-	-	-	-	-	-	-
<i>Оплата комунальних послуг та енергоносіїв</i>	2270	160	-	-	-	-	-	-	-	-	-	-
<i>Оплата теплопостачання</i>	2271	170	-	-	-	-	-	-	-	-	-	-
<i>Оплата водопостачання та водовідведення</i>	2272	180	-	-	-	-	-	-	-	-	-	-
<i>Оплата електроенергії</i>	2273	190	-	-	-	-	-	-	-	-	-	-
<i>Оплата природного газу</i>	2274	200	-	-	-	-	-	-	-	-	-	-
<i>Оплата інших енергоносіїв</i>	2275	210	-	-	-	-	-	-	-	-	-	-
<i>Оплата енергосервісу</i>	2276	220	-	-	-	-	-	-	-	-	-	-
Дослідження і розробки, окремі заходи по реалізації державних (регіональних) програм	2280	230	-	-	-	-	-	-	-	-	-	-
<i>Дослідження і розробки, окремі заходи розвитку по реалізації державних (регіональних) програм</i>	2281	240	-	-	-	-	-	-	-	-	-	-
<i>Окремі заходи по реалізації державних (регіональних) програм, не віднесені до заходів розвитку</i>	2282	250	-	-	-	-	-	-	-	-	-	-
Обслуговування боргових зобов'язань	2400	260	-	-	-	-	-	-	-	-	-	-
<i>Обслуговування внутрішніх боргових зобов'язань</i>	2410	270	-	-	-	-	-	-	-	-	-	-
<i>Обслуговування зовнішніх боргових зобов'язань</i>	2420	280	-	-	-	-	-	-	-	-	-	-
Помічні трансферти	2600	290	-	-	-	-	-	-	-	-	-	-
<i>Субсидії та інші трансферти підприємствам (встановам, організаціям)</i>	2610	300	-	-	-	-	-	-	-	-	-	-
Поточні трансферти органам державного управління інших рівнів	2620	310	-	-	-	-	-	-	-	-	-	-



	1	2	3	4	5	6	7	8	9	10	11	12	13
Помочні трансферти урядом іноземних держав та міжнародним організаціям		2630	320	-	-	-	-	-	-	-	-	-	-
Соціальне забезпечення		2700	330	-	-	-	-	-	-	-	-	-	-
Виплата пенсій і допомоги		2710	340	-	-	-	-	-	-	-	-	-	-
Стипендії		2720	350	-	-	-	-	-	-	-	-	-	-
Інші виплати населенню		2730	360	-	-	-	-	-	-	-	-	-	-
Інші помочні видатки		2800	370	-	-	-	-	-	-	-	-	-	-
Капітальні видатки		3000	380	-	-	-	-	-	-	-	-	-	-
Придбання основного капіталу		3100	390	-	-	-	-	-	-	-	-	-	-
Придбання обладнання і предметів довгострокового користування		3110	400	-	-	-	-	-	-	-	-	-	-
Капітальне будівництво (придбання)		3120	410	-	-	-	-	-	-	-	-	-	-
Капітальне будівництво (придбання) житла		3121	420	-	-	-	-	-	-	-	-	-	-
Капітальне будівництво (придбання) інших об'єктів		3122	430	-	-	-	-	-	-	-	-	-	-
Капітальний ремонт		3130	440	-	-	-	-	-	-	-	-	-	-
Капітальний ремонт житлового фонду (приміщень)		3131	450	-	-	-	-	-	-	-	-	-	-
Капітальний ремонт інших об'єктів		3132	460	-	-	-	-	-	-	-	-	-	-
Реконструкція та реставрація		3140	470	-	-	-	-	-	-	-	-	-	-
Реконструкція житлового фонду (приміщень)		3141	480	-	-	-	-	-	-	-	-	-	-
Реконструкція та реставрація інших об'єктів		3142	490	-	-	-	-	-	-	-	-	-	-
Реставрація пам'яток культурної, історії та архітектури		3143	500	-	-	-	-	-	-	-	-	-	-
Створення державних запасів і резервів		3150	510	-	-	-	-	-	-	-	-	-	-
Придбання землі та нематеріальних активів		3160	520	-	-	-	-	-	-	-	-	-	-
Капітальні трансферти		3200	530	-	-	-	-	-	-	-	-	-	-
Капітальні трансферти підприємствам (установам, організаціям)		3210	540	-	-	-	-	-	-	-	-	-	-
Капітальні трансферти органам державного управління інших рівнів		3220	550	-	-	-	-	-	-	-	-	-	-
Капітальні трансферти урядом іноземних держав та міжнародним організаціям		3230	560	-	-	-	-	-	-	-	-	-	-
Капітальні трансферти населенню		3240	570	-	-	-	-	-	-	-	-	-	-



Разом	1	2	3	4	5	6	7	8	9	10	11	12	13
X		580											


У місячній бюджетній звітності Радаєч 390 по 570 не заповнюється.

Керівник

Коваль ІМ

Головний

Калініна ЛО



Звіт
Про заборгованість за бюджетними коштами
(форма № 7д)
на 01 січня 2019 року

Додаток 7
до Порядку складання бюджетної звітності
розпорядниками та отримувачами бюджетних
коштів, звітності фондами загальнооб'єктового
державного соціального і пенсійного
страхування
(пункт 1 розділу II)

Установа Одеський національний університет імені І.І.Мечнікова за ЄДРПОУ 02071091
Територія Прийморський за КОАТУУ 5110137500
Організаційно-правова форма господарювання Державна організація (бюджетна, заклад) за КОПФГ 425

Код та назва відомчої класифікації видатків та кредитування державного бюджету **220 - Міністерство освіти і науки України**
Код та назва програмної класифікації видатків та кредитування державного бюджету **2201040 - Дослідження, наукові та науково-технічні розробки, виконання робіт за державними цільовими програмами та державним замовленням, підготовка наукових кадрів, фінансова підтримка розвитку наукової інфраструктури, наукових об'єктів, що становлять націона**
Код та назва типової відомчої класифікації видатків та кредитування місцевих бюджетів **-**
Код та назва програмної класифікації видатків та кредитування місцевих бюджетів (код та назва Типової програмної класифікації видатків та кредитування місцевих бюджетів / Тимчасової класифікації видатків та кредитування для бюджетів місцевого самоврядування, які не застосовують програмно-цільового методу)

Періодичність: **річна**
Одиниця виміру: **грн. коп.**
Форма складена: **за загальним, спеціальним фондом (потрібне підкреслити).**

Показник	КЕКВ	Код рядка	Дебиторська заборгованість						Кредиторська заборгованість				Зарезервовані бюджетні фінансові зоб'язання на кінець звітного періоду (грн.)
			на початок звітного року, усього	на кінець звітного періоду (грн.)		співзна за період з початку звітного року	на початок звітного року, усього	на кінець звітного періоду (грн.)		співзна за період з початку звітного року			
				усього	з неї прострочена			усього	з неї прострочена		термін оплати якої не настає		
1	2	3	4	5	6	7	8	9	10	11	12	13	
Доходи	X	010	56119,87	-	-	-	-	300009,00	-	X	-	X	



	1	2	3	4	5	6	7	8	9	10	11	12	13
Видатки - усього на утримання установи	Х	020											
у тому числі:													
Поточні видатки	2000	030			30000,00								
Оплата праці і надбавлення на зроби́тну плату	2100	040											
Оплата праці	2110	050											
Заробітна плата	2111	060											
Грошове забезпечення військовослужбовців	2112	070											
Нарахування на оплату праці	2120	080											
Використання матеріалів і послуг	2200	090			30000,00								
Премії, матеріали, обладнання на інвентар	2210	100											
Медикаменти та перев'язувальні матеріали	2220	110											
Профужни харчування	2230	120											
Оплата послуг (курм комуніальних)	2240	130											
Видатки на відрядження	2250	140											
Видатки та заходи спеціального призначення	2260	150											
Оплата комунальних послуг та енергоносіїв	2270	160											
Оплата теплопостачання	2271	170											
Оплата водопостачання та водовідведення	2272	180											
Оплата електроенергії	2273	190											
Оплата природного газу	2274	200											
Оплата інших енергоносіїв	2275	210											
Оплата енергосервісу	2276	220											
Дослідження і розробки, окремі заходи по реалізації державних (регіональних) програм	2280	230			30000,00								
Дослідження і розробки, окремі заходи розвитку по реалізації державних (регіональних) програм	2281	240			30000,00								
Окремі заходи по реалізації державних (регіональних) програм, не віднесені до заходів розвитку	2282	250											
Обслуговування боргових зобов'язань	2400	260											
Обслуговування внутрішніх боргових зобов'язань	2410	270											
Обслуговування зовнішніх боргових зобов'язань	2420	280											
Помічникі	2600	290											
Субсидії та помічники підприємств (установ, організацій)	2610	300											



1	2	3	4	5	6	7	8	9	10	11	12	13
Помічни трансферти органам державного управління інших рівнів	2620	310	-	-	-	-	-	-	-	-	-	-
Помічни трансферти урядом іноземних держав та міжнародним організаціям	2630	320	-	-	-	-	-	-	-	-	-	-
Соціальні забезпечення	2700	330	-	-	-	-	-	-	-	-	-	-
Виплати пенсії і допомоги	2710	340	-	-	-	-	-	-	-	-	-	-
Стипендії	2720	350	-	-	-	-	-	-	-	-	-	-
Інші виплати населенню	2730	360	-	-	-	-	-	-	-	-	-	-
Інші помічни видатки	2800	370	-	-	-	-	-	-	-	-	-	-
Капітальні видатки	3000	380	-	-	-	-	-	-	-	-	-	-
Придбання основного капіталу	3100	390	-	-	-	-	-	-	-	-	-	-
Придбання обладнання і предметів довготривалого користування	3110	400	-	-	-	-	-	-	-	-	-	-
Капітальне будівництво (придбання)	3120	410	-	-	-	-	-	-	-	-	-	-
Капітальне будівництво (придбання) житла	3121	420	-	-	-	-	-	-	-	-	-	-
Капітальне будівництво (придбання) інших об'єктів	3122	430	-	-	-	-	-	-	-	-	-	-
Капітальний ремонт	3130	440	-	-	-	-	-	-	-	-	-	-
Капітальний ремонт житлового фонду (приміщень)	3131	450	-	-	-	-	-	-	-	-	-	-
Капітальний ремонт інших об'єктів	3132	460	-	-	-	-	-	-	-	-	-	-
Реконструкція та реставрація	3140	470	-	-	-	-	-	-	-	-	-	-
Реконструкція житлового фонду (приміщень)	3141	480	-	-	-	-	-	-	-	-	-	-
Реконструкція та реставрація інших об'єктів	3142	490	-	-	-	-	-	-	-	-	-	-
Реставрація пам'яток культури, історії та архітектури	3143	500	-	-	-	-	-	-	-	-	-	-
Споживання державних запасів і резервів	3150	510	-	-	-	-	-	-	-	-	-	-
Придбання землі та нематеріальних активів	3160	520	-	-	-	-	-	-	-	-	-	-
Капітальні трансферти	3200	530	-	-	-	-	-	-	-	-	-	-
Капітальні трансферти підприємствам (установам, організаціям)	3210	540	-	-	-	-	-	-	-	-	-	-
Капітальні трансферти органам державного управління інших рівнів	3220	550	-	-	-	-	-	-	-	-	-	-
Капітальні трансферти урядом іноземних держав та міжнародним організаціям	3230	560	-	-	-	-	-	-	-	-	-	-
Капітальні трансферти населенню	3240	570	-	-	-	-	-	-	-	-	-	-



Звіт
про заборгованість за бюджетними коштами
(форма N 7д)
на 01 січня 2019 року

Додаток 7
до Порядку складання бюджетної звітності
розпорядителями та операторами бюджетних
коштів, звітності фондами загальноосвітньої
державної освіти та певних інших
структурних підрозділів І розділу ІД

Устава Одеський національний університет імені І.І.Мечникова за ЄДРПОУ 02071091
Територія Прийморський за КОАТУУ 5110137500
Організаційно-правова форма господарювання Державна організація (бюджетна, закрит) за КОІФП 425

Код та назва відомчої класифікації витратів та кредитування державного бюджету **220 - Міністерство освіти і науки України**
Код та назва програмної класифікації витратів та кредитування державного бюджету **2201150 - Підготовка кадрів вищими навчальними закладами І і ІІ**
Рівень акредитації та забезпечення діяльності їх баз **практики**
Код та назва типової відомчої класифікації витратів та кредитування місцевих бюджетів -
Код та назва програмної класифікації витратів та кредитування місцевих бюджетів (код та назва Типової програмної класифікації витратів та кредитування місцевих бюджетів / Типчасової класифікації витратів та кредитування для бюджетів самоврядування, які не застосовують програмно-цільового методу)

Періодичність: **річна**
Одиниця виміру: **грн. коп.**
Форма складена: **за загальним, спеціальним фондом (потрібне підкреслити).**

Показники	КЕКВ	Код рядка	Дебіторська заборгованість				Кредиторська заборгованість				Зарєєстровані боржники	
			на початок звітного року, усього	на кінець звітного періоду (року)	з цієї прострочена	співнеси за період з початку звітного року	на початок звітного року, усього	на кінець звітного періоду (року)	з цієї прострочена	терми оплати якої не настає		
1	2	3	4	5	6	7	8	9	10	11	12	13
Доходи	X	010	30806,78	-	-	-	7488,81	-	-	X	-	X
Видатки - усього на утримання установи	X	020	-	-	-	-	-	-	-	-	-	-



	1	2	3	4	5	6	7	8	9	10	11	12	13
у тому числі:		2000	030	-	-	-	-	-	-	-	-	-	-
Поточні видатки													
Оплата праці і надбавання на зроби́тий плати		2100	040	-	-	-	-	-	-	-	-	-	-
Оплата праці		2110	050	-	-	-	-	-	-	-	-	-	-
Заробітна плата		2111	060	-	-	-	-	-	-	-	-	-	-
Пропорце забезпечення військовооб'єдво́вця		2112	070	-	-	-	-	-	-	-	-	-	-
Нархування на оплату праці		2120	080	-	-	-	-	-	-	-	-	-	-
Використання новоріє і нослуг		2200	090	-	-	-	-	-	-	-	-	-	-
Предмети, матеріали, обладнання та інвентар		2210	100	-	-	-	-	-	-	-	-	-	-
Медикаменти та перев'язувальні матеріали		2220	110	-	-	-	-	-	-	-	-	-	-
Продуржми харчування		2230	120	-	-	-	-	-	-	-	-	-	-
Оплата нослуг (крім комунальних)		2240	130	-	-	-	-	-	-	-	-	-	-
Видатки на відрядження		2250	140	-	-	-	-	-	-	-	-	-	-
Видатки та заходи спеціального призначення		2260	150	-	-	-	-	-	-	-	-	-	-
Оплата комунальних нослуг та енергослосіє		2270	160	-	-	-	-	-	-	-	-	-	-
Оплата теплопостачання		2271	170	-	-	-	-	-	-	-	-	-	-
Оплата водоопостачання та водовідведення		2272	180	-	-	-	-	-	-	-	-	-	-
Оплата електроенергії		2273	190	-	-	-	-	-	-	-	-	-	-
Оплата природного газу		2274	200	-	-	-	-	-	-	-	-	-	-
Оплата інших енергослосіє		2275	210	-	-	-	-	-	-	-	-	-	-
Оплата енергослосіє		2276	220	-	-	-	-	-	-	-	-	-	-
Дослідження і розробка, окремі заходи на реалізації державних (регіональних) програм		2280	230	-	-	-	-	-	-	-	-	-	-
Дослідження і розробка, окремі заходи розвитку по реалізації державних (регіональних) програм		2281	240	-	-	-	-	-	-	-	-	-	-
Окремі заходи по реалізації державних (регіональних) програм, не віднесені до заходів розвитку		2282	250	-	-	-	-	-	-	-	-	-	-
Обслуговування боргових зобов'язань		2400	260	-	-	-	-	-	-	-	-	-	-
Обслуговування внутрішніх боргових зобов'язань		2410	270	-	-	-	-	-	-	-	-	-	-
Обслуговування зовнішніх боргових зобов'язань		2420	280	-	-	-	-	-	-	-	-	-	-
Поточні трансферти		2600	290	-	-	-	-	-	-	-	-	-	-
Субсидії та поточні трансферти підприємствам (установам, організаціям)		2610	300	-	-	-	-	-	-	-	-	-	-
Поточні трансферти органам державного управління інших рієнтів		2620	310	-	-	-	-	-	-	-	-	-	-




	1	2	3	4	5	6	7	8	9	10	11	12	13
Поміччі трансферти урядом іноземних держав та міжнародним організаціям	2630	320	-	-	-	-	-	-	-	-	-	-	-
Соціальне забезпечення	2700	330	-	-	-	-	-	-	-	-	-	-	-
Виплата пенсій і допомоги	2710	340	-	-	-	-	-	-	-	-	-	-	-
Стипендії	2720	350	-	-	-	-	-	-	-	-	-	-	-
Інші виплати населенню	2730	360	-	-	-	-	-	-	-	-	-	-	-
Інші новітні видатки	2800	370	-	-	-	-	-	-	-	-	-	-	-
Капітальні видатки	3000	380	-	-	-	-	-	-	-	-	-	-	-
Придбання основного капіталу	3100	390	-	-	-	-	-	-	-	-	-	-	-
Придбання обладнання і предметів довгострокового користування	3110	400	-	-	-	-	-	-	-	-	-	-	-
Капітальні будівництва (придбання)	3120	410	-	-	-	-	-	-	-	-	-	-	-
Капітальне будівництво (придбання) житла	3121	420	-	-	-	-	-	-	-	-	-	-	-
Капітальне будівництво (придбання) інших об'єктів	3122	430	-	-	-	-	-	-	-	-	-	-	-
Капітальний ремонт	3130	440	-	-	-	-	-	-	-	-	-	-	-
Капітальний ремонт житлового фонду (приміщень)	3131	450	-	-	-	-	-	-	-	-	-	-	-
Капітальний ремонт інших об'єктів	3132	460	-	-	-	-	-	-	-	-	-	-	-
Реконструкція та реконструкція	3140	470	-	-	-	-	-	-	-	-	-	-	-
Реконструкція житлового фонду (приміщень)	3141	480	-	-	-	-	-	-	-	-	-	-	-
Реконструкція та реставрація інших об'єктів	3142	490	-	-	-	-	-	-	-	-	-	-	-
Реставрація пам'яток культури, історії та архітектури	3143	500	-	-	-	-	-	-	-	-	-	-	-
Створення державних запасів і резервів	3150	510	-	-	-	-	-	-	-	-	-	-	-
Придбання землі та нематеріальних активів	3160	520	-	-	-	-	-	-	-	-	-	-	-
Капітальні трансферти	3200	530	-	-	-	-	-	-	-	-	-	-	-
Капітальні трансферти підприємствам (установам, організаціям)	3210	540	-	-	-	-	-	-	-	-	-	-	-
Капітальні трансферти органам державного управління інших рівнів	3220	550	-	-	-	-	-	-	-	-	-	-	-
Капітальні трансферти урядом іноземних держав та міжнародним організаціям	3230	560	-	-	-	-	-	-	-	-	-	-	-
Капітальні трансферти населенню	3240	570	-	-	-	-	-	-	-	-	-	-	-



1	2	3	4	5	6	7	8	9	10	11	12	13
	X	580	30806/78	-	-	-	74488,82	-	-	-	-	-
Разом												

У місячній бухгалтерській звітності гради 1-300 по 370 не заповнюються.



[Handwritten signature]

Косач ІМ

Кашіна ЛО



Звіт
Про заборгованість за бюджетними коштами
(форма N 7д)
на 01 січня 2019 року

Додаток 7
до Порядку складання бюджетної звітності
розпорядників та одержувачів бюджетних
коштів, звітності фондами загальнооб'єктового
державного соціального і пенсійного
страхування
(пункт 1 розділу II)

Установа Одеський національний університет імені І.І.Мечникова за ЄДРПОУ 02071091
Територія Приморський за КОАТУУ 5110137500
Організаційно-правова форма господарювання Державна організація (установа, заклад) за КОІФП 425

Код та назва відомчої класифікації видатків та кредитування державного бюджету 220 - Міністерство освіти і науки України
Код та назва програмної класифікації видатків та кредитування державного бюджету 2201160 - Підготовка кадрів вищими навчальними закладами III і IV рівнів акредитації та забезпечення діяльності їх баз практики
Код та назва типової відомчої класифікації видатків та кредитування місцевих бюджетів -
Код та назва програмної класифікації видатків та кредитування місцевих бюджетів (код та назва Типової програмної класифікації видатків та кредитування місцевих бюджетів / Типчасової класифікації видатків та кредитування для бюджетів місцевого самоврядування, які не застосовують програмно-цільового методу)

Періодичність: річна
Одиниця виміру: грн. коп.
Форма складена: за загальним, спеціальним фондом (потрібне підкреслити).

Показники	КЕКВ	Код ринка	на початок звітного року, усього	Дебіторська заборгованість			Кредиторська заборгованість				Зарезервовані бюджетні фінансові зобов'язання на кінець звітного періоду (року)	
				на кінець звітного періоду (року)	з неї прострочена	співнеса за період з початку звітного року	на початок звітного року, усього	усього	з неї прострочена	терми оплати яких не настає		співнеса за період з початку звітного року
1	2	3	4	5	6	7	8	9	10	11	12	13
Доходи	X	010	1194745,96	1027168,81	-	-	10647387,80	10720525,96	-	-	X	-
Видатки - усього на утримання установи	X	020	422000,30	349468,67	-	-	-	-	-	-	-	X



	1	2	3	4	5	6	7	8	9	10	11	12	13
У тому числі:													
Поточні видатки	2000	030		393408,10	318698,59	-	-	-	-	-	-	-	-
Оплата праці і надбавання на зарплатну платію	2100	040		-	-	-	-	-	-	-	-	-	-
Оплата праці	2110	050		-	-	-	-	-	-	-	-	-	-
Заробітна плата	2111	060		-	-	-	-	-	-	-	-	-	-
Трошове забезпечення військовослужбовців	2112	070		-	-	-	-	-	-	-	-	-	-
Нарахування на оплату праці	2120	080		-	-	-	-	-	-	-	-	-	-
Використання новоріч і нослуг	2200	090		393408,10	318698,59	-	-	-	-	-	-	-	-
Предмети, матеріали, обладнання та інвентар	2210	100		-	-	-	-	-	-	-	-	-	-
Медикаменти та нерев'язувальні матеріали	2220	110		-	-	-	-	-	-	-	-	-	-
Продукти харчування	2230	120		-	-	-	-	-	-	-	-	-	-
Оплата нослуг (крім комунальних)	2240	130		-	-	-	-	-	-	-	-	-	-
Видатки на відрадженья	2250	140		-	-	-	-	-	-	-	-	-	-
Видатки та заходи спеціального призначення	2260	150		-	-	-	-	-	-	-	-	-	-
Оплата комунальних нослуг та енергослуг	2270	160		-	-	-	-	-	-	-	-	-	-
Оплата теплопостачання	2271	170		-	-	-	-	-	-	-	-	-	-
Оплата водопостачання та водовідведення	2272	180		-	-	-	-	-	-	-	-	-	-
Оплата електроенергії	2273	190		-	-	-	-	-	-	-	-	-	-
Оплата природного газу	2274	200		-	-	-	-	-	-	-	-	-	-
Оплата інших енергослуг	2275	210		-	-	-	-	-	-	-	-	-	-
Оплата енергосервісу	2276	220		-	-	-	-	-	-	-	-	-	-
Дослідження і розробки, окремі заходи по реалізації державних (регіональних) програм	2280	230		393408,10	318698,59	-	-	-	-	-	-	-	-
Дослідження і розробки, окремі заходи розвитку по реалізації державних (регіональних) програм	2281	240		-	-	-	-	-	-	-	-	-	-
Окремі заходи по реалізації державних (регіональних) програм, не віднесені до заходів розвитку	2282	250		393408,10	318698,59	-	-	-	-	-	-	-	-
Обслуговування боргових зобов'язань	2400	260		-	-	-	-	-	-	-	-	-	-
Обслуговування внутрішніх боргових зобов'язань	2410	270		-	-	-	-	-	-	-	-	-	-
Обслуговування зовнішніх боргових зобов'язань	2420	280		-	-	-	-	-	-	-	-	-	-
Почесні трансферти	2600	290		-	-	-	-	-	-	-	-	-	-
Субсидії та поточні трансферти підприємствами (установами, організаціями)	2610	300		-	-	-	-	-	-	-	-	-	-
Поточні трансферти органам державного управління інших рівнів	2620	310		-	-	-	-	-	-	-	-	-	-



	1	2	3	4	5	6	7	8	9	10	11	12	13
Помочні трансферти урядом іноземних держав та міжнародним організаціям	2630	320	-	-	-	-	-	-	-	-	-	-	-
Соціальне забезпечення	2700	330	-	-	-	-	-	-	-	-	-	-	-
Виплати пенсій і допомоги	2710	340	-	-	-	-	-	-	-	-	-	-	-
Штатні	2720	350	-	-	-	-	-	-	-	-	-	-	-
Інші виплати населенню	2730	360	-	-	-	-	-	-	-	-	-	-	-
Інші помочні видатки	2800	370	-	-	-	-	-	-	-	-	-	-	-
Капітальні видатки	3000	380	28592,20	30770,08	-	-	-	-	-	-	-	-	-
Придбання основного капіталу	3100	390	-	-	-	-	-	-	-	-	-	-	-
Придбання обладнання і предметів довготривалого користування	3110	400	-	-	-	-	-	-	-	-	-	-	-
Капітальне будівництво (придбання)	3120	410	-	-	-	-	-	-	-	-	-	-	-
Капітальне будівництво (придбання) жителя	3121	420	-	-	-	-	-	-	-	-	-	-	-
Капітальне будівництво (придбання) інших об'єктів	3122	430	-	-	-	-	-	-	-	-	-	-	-
Капітальний ремонт	3130	440	-	-	-	-	-	-	-	-	-	-	-
Капітальний ремонт житлового фонду (придбання)	3131	450	-	-	-	-	-	-	-	-	-	-	-
Капітальний ремонт інших об'єктів	3132	460	-	-	-	-	-	-	-	-	-	-	-
Реконструкція та реставрація	3140	470	-	-	-	-	-	-	-	-	-	-	-
Реконструкція житлового фонду (примієнь)	3141	480	-	-	-	-	-	-	-	-	-	-	-
Реконструкція та реставрація інших об'єктів	3142	490	-	-	-	-	-	-	-	-	-	-	-
Реставрація пам'яток культури, історії та архітектури	3143	500	-	-	-	-	-	-	-	-	-	-	-
Створення державних запасів і резервів	3150	510	-	-	-	-	-	-	-	-	-	-	-
Придбання землі та нематеріальних активів	3160	520	-	-	-	-	-	-	-	-	-	-	-
Капітальні трансферти	3200	530	28592,20	30770,08	-	-	-	-	-	-	-	-	-
Капітальні трансферти підприємствам (бюджетам, організаціям)	3210	540	28592,20	30770,08	-	-	-	-	-	-	-	-	-
Капітальні трансферти органам державного управління інших рівнів	3220	550	-	-	-	-	-	-	-	-	-	-	-
Капітальні трансферти урядом іноземних держав та міжнародним організаціям	3230	560	-	-	-	-	-	-	-	-	-	-	-
Капітальні трансферти населенню	3240	570	-	-	-	-	-	-	-	-	-	-	-



	1																			
Разом	X	580	1616746,24	1377237,48	-	-	10647182,80	10720223,96	-	-	-	-	-	-	-	-	-	-	-	-

¹ У відомості бюджетної залісності редакції № 300 по 570 не заповнюється.

Керівник

Козаць ІМ

Головний бухгалтер

Катівина ЛЮ

" 14 " січня 2019 року



**Звіт
про заборгованість за окремими програмами
(форма № 7д.1)
на 01 січня 2019 року**

Установа Одеський національний університет імені І.І.Мечникова за ЄДРПОУ 02071091
Територія ПРИМОРСЬКИЙ за КОАТКУ 5110137500
Організаційно-правова форма господарювання Державна організація (освітня, заклад) за КОПФГ 425

Код та назва відомчої класифікації видатків та кредитування державного бюджету **220 - Міністерство освіти і науки України**
Код та назва програмної класифікації видатків та кредитування державного бюджету **2201210 - Надання пільгових довгострокових кредитів для здобуття вищої освіти**

Код та назва типової відомчої класифікації видатків та кредитування місцевих бюджетів
Код та назва програмної класифікації видатків та кредитування місцевих бюджетів (код та назва Типової програмної класифікації видатків та кредитування місцевих бюджетів / Типчасової класифікації видатків та кредитування для бюджетів місцевого самоврядування, які не застосовують програмно-цільового методу)

Періодичність: **річна**
Одиниця виміру: **грн. коп.**
Форма складена: за загальним спеціальним фондом (потрібне підкреслити).

Позначення	КЕХВ та/або ККК	Код рядки	Дебиторська заборгованість			Кредиторська заборгованість			Зареєстровані бюджетні фінансові зобов'язання на кінець звітного періоду (року)
			на початок звітного року, усього	на кінець звітного року, усього	з квіт. прострочена	на початок звітного року, усього	на кінець звітного року, усього	з квіт. прострочена	
1	2	3	4	5	6	7	8	9	10
Видатки та надання кредитів	X	010	737669,70	555317,46	73534,07	737669,70	555317,46	73534,07	-
<i>Оплата послуг (крім комунікацій)</i>	2240	020	-	-	-	-	-	-	-
<i>Дослідження і розробки, окремі заходи на реалізацію державних (регіональних) програм</i>	2280	030	-	-	-	-	-	-	-
<i>Дослідження і розробки, окремі заходи розвитку по реалізації державних (регіональних) програм</i>	2281	040	-	-	-	-	-	-	-
<i>Окремі заходи на реалізацію державних (регіональних) програм, не віднесені до заходів розвитку</i>	2282	050	-	-	-	-	-	-	-
Інші поточні видатки	2800	060	-	-	-	-	-	-	-
<i>Створення державних запасів і резервів</i>	3150	070	-	-	-	-	-	-	-



1	2	3	4	5	6	7	8	9	10
Внутрішнє кредитування	4100	080	737669,70	555317,46	73534,07	737669,70	555317,46	73534,07	X
Надання внутрішніх кредитів	4110	090	737669,70	555317,46	73534,07	737669,70	555317,46	73534,07	X
Надання кредитів органам державного управління інших рівнів	4111	100	-	-	-	-	-	-	X
Надання кредитів підприємствам, установам, організаціям	4112	110	-	-	-	-	-	-	X
Надання інших внутрішніх кредитів	4113	120	737669,70	555317,46	73534,07	737669,70	555317,46	73534,07	X
Зовнішнє кредитування	4200	130	-	-	-	-	-	-	X
Надання зовнішніх кредитів	4210	140	-	-	-	-	-	-	X

Графа 10 у рядках з 080 до 140 в разі бюджетні витрати не заповнюються.

Керівник

Головний бухгалтер
"14" січня 2024 року



[Handwritten signature]

Коваль ІМ

Кашіна ЛО



ПОЯСНОВАЛЬНА ЗАПИСКА

за 2018 рік

Установа	<i>Одеський національний університет імені І.І.Мечникова</i>	за ЄДРПОУ	КОДИ 02071091
Територія	<i>Приморський</i>	за КОАТУУ	5110137500
Організаційно-правова форма господарювання	<i>Державна організація (установа, заклад)</i>	за КОПФГ	425

Код та назва відомчої класифікації видатків та кредитування державного бюджету **220 - Міністерство освіти і науки України**

Періодичність: річна

Короткий опис основної діяльності установи	Найменування органу, якому підпорядкована установа	Середня чисельність працівників
1	2	3
Одеський національний університет імені І.І.Мечникова проводить підготовку кадрів з вищою освітою та наукову діяльність за рахунок коштів державного бюджету, фізичних осіб та підприємств. До складу університету входять 3 інститути, 8 факультетів, належ економіки та соціальної роботи. Бухгалтерський облік ведеться за меморіально-ордерною формою обліку відповідно до стандартів бухгалтерського обліку бюджетних установ та облікової політики університету.	Орган підпорядкування університету 220 Міністерство освіти і науки України.	Середня чисельність працівників за 2018 рік - 2309,00 осіб.

Станом на 01 січня 2019 року прострочена дебіторська та кредиторська заборгованість відсутня.

Поточна дебіторська заборгованість станом на 01 січня 2019 року (Форма-7) складає 1407237,48 грн.

КПКВ 2201160\02 - 1377237,48 грн, КПКВ 2201040\03 - 30000,00 грн, а саме:

КЕКВ 0000

- заборгованість по сплаті за навчання, строк якої не настав - 513923,91 грн
- заборгованість по сплаті за оренду та мешкання у жилбудинках - 97454,10 грн
- заборгованість за мешкання у гуртожитках університету - 416390,80 грн

Всього 1027768,81 грн.

КЕКВ 2282

- заборгованість по сплаті комунальних послуг орендарями та мешканцями будинків- 265020,37 грн
- передплата періодичних видань на 2019 рік (для роботи підрозділів)-52598,22 грн
- переплата ЕСВ -1080,00

Всього 318698,59грн

КЕКВ 3210

- передплата періодичних видань на 2019 рік(Бібфонд)- 30770,08 грн

Всього 30770,08 грн

КЕКВ 2281

- виданий аванс на відрядження (строк розрахунку 05 січня 2019 року)-30000,00 грн

Всього 30000,00 грн

Разом дебіторська заборгованість - 1407237,48 грн.

Поточна кредиторська заборгованість станом на 01 січня 2019 року (Форма 7) складає - 11020523,96 грн

КПКВ 2201160\02 - 10720523,96 грн, КПКВ 2201040\02 - 300000,00 грн, а саме

КЕКВ 0000

- передоплата за навчання -7012785,59 грн
- передоплата за мешкання у гуртожитку - 3669331,75 грн
- авансовий внесок орендарів за останній місяць оренди - 25135,67 грн
- передоплата ОМР субсидії пенсіонерам на оплату комунальних послуг- 12400,00 грн
- передоплата оренди -870,95 грн
- аванс на виконання НДР - 300000,00 грн

Всього 11020523,96 грн.

По відношенню до початку року дебіторська заборгованість за видатками зменшилась на 42531,63 грн, а по доходах на 253903,80 грн, за рахунок проведеної позовної роботи.

На 2018 рік не затверджені асигнування по програмі КПКВ 2201150.Станом на 01 січня 2019 року дебіторська та кредиторська заборгованість по зазначеній програмі відсутня.

Всі асигнування по програмам КПКВ 2201040,2201190,2201160,2201380,2201570 на 2018 рік використані в



повному обсязі.

Пояснення щодо Додатку 4 "Звіт про власний капітал" - в графі 4 "Капітал у дооцінках" - 7735607,00 грн (проведена індексація житлового фонду станом на 01 січня 2018 року відповідно до облікової політики університету).

В рядку 4290 "Інші зміни в капіталі" сума (-8233002,00 грн)= (-13141667+4908665,00), де -13141667,00 перенесення індексації житлового фонду 2017 року ,яка обліковувалась на внесеному капіталі, на капітал в дооцінках відповідно до розяснень МОНУ, та 4908665,00- це зміни внесеного капіталу за 2018 рік ,як різниця між оприбуткованими та списаними основними засобами та іншими необоротними активами. В графі "Капітал в дооцінках" аналогічне коригування на суму + 13141667,00 грн. в графі "Фінансовий результат" сума (+ 441353,00 грн), яка дорівнює:

- (-) Перерахований залишок 220828,00 грн
- (-) Виплачена в січні 2018 року стипендія КМУ молодим вченим(спецфонд) за грудень 2017 року, яка була отримана 28 грудня 2018 року- 27010,00 грн
- (-) Списана за рішенням суду дебіторська заборгованість орендарів, та перенесена на забалансовий рахунок- 45463,00 грн.

- (-) Повернені копії по зайво сплаченому в грудні 2017 року податку з фізичних осіб по стипендії аспірантів, та перераховані до бюджету в 2018 році -62237,00грн

Всього (-) 355538,00 грн

- (+) Оприбутковані періодичні видання на протязі 2018 року, підписки яких була сплачена в грудні 2017 року -29749,00 грн

- (+) Списані основні засоби на протязі 2018 року-767142,00 грн

Всього (+) 796891,00 грн

Різниця 796891,00- 355538,00 = 441353,00 грн

В графі "Цільове фінансування" - 611519,00 грн Передані в експлуатацію інші необоротні активи, придбані в 2017 році.

На протязі 2018 року протоколи про порушення бюджетного законодавства не склалися. Зведену бюджетну звітність не надаємо в зв'язку з відсутністю підвідомчих установ.

Крім рахунків , відкритих в ГУДКСУ в Одеській області університет має рахунки в АТ "Укресімбанк" поточний рахунок по обліку валютних коштів, Казначействі України/ЕАП/ рахунок з обліку ПДВ. Залишку в касі університету та коштів в дорозі станом на 01 січня 2019 року немає.

Станом на 01 січня 2019 року рахуються на обліку депоненти співробітників та студентів в сумі 320384,45 грн , що відповідає наявності коштів на депонентському рахунку в ГУДКСУ в Одеській області.

Керівник

Головний бухгалтер

" 14 " січня 2019р.



Коваль ІМ

Калиніна ЛО



Довідка
про підтвердження залишків коштів загального та спеціального фондів
державного або місцевих бюджетів на реєстраційних (спеціальних реєстраційних)
рахунках
станом на 01 січня 2019 року

Одеський національний університет імені І.І.Мечникова
(найменування установи-клієнта)

ГУДКСУ в Одеській області
(найменування органу Державної казначейської служби України)

Станом на 01 січня 2019 року залишки коштів на наших реєстраційних рахунках, зазначені у виписках,
становлять:

на рахунку N 35225231001297 ОНУ ім.І.І.Мечникова

(номер та назва рахунку)

27996936,75 (Двадцять сім мільйонів дев'яносто шість тисяч дев'яносто тридцять шість грн. 75 коп.)

(цифрами)

(словами)

на рахунку N 35226218001297 ОНУ ім.І.І.Мечникова

(номер та назва рахунку)

161889,97 (Сто шістдесят одна тисяча вісімсот вісімдесят дев'ять грн. 97 коп.)

(цифрами)

(словами)

на рахунку N 35222331001297 ОНУ ім.І.І.Мечникова

(номер та назва рахунку)

947926,33 (Дев'яносто сорок сім тисяч дев'яносто двадцять шість грн. 33 коп.)

(цифрами)

(словами)

на рахунку N 35223318001297 ОНУ ім.І.І.Мечникова

(номер та назва рахунку)

613551,39 (Шістсот тринадцять тисяч п'ятсот п'ятдесят одна грн. 39 коп.)

(цифрами)

(словами)

на рахунку N 35210031001297 ОНУ ім.І.І.Мечникова

(номер та назва рахунку)

0,00 (Нуль грн. 00 коп.)

(цифрами)

(словами)

на рахунку N 35216013001297 ОНУ ім.І.І.Мечникова

(номер та назва рахунку)

0,00 (Нуль грн. 00 коп.)

(цифрами)

(словами)



на рахунку N 35218088001297 ОНУ ім.І.І.Мечникова

(номер та назва рахунку)

0,00 (Нуль грн. 00 коп.)

(цифрами)

(словами)

на рахунку N 35211018001297 ОНУ ім.І.І.Мечникова

(номер та назва рахунку)

0,00 (Нуль грн. 00 коп.)

(цифрами)

(словами)

на рахунку N 35214060001297 ОНУ ім.І.І.Мечникова

(номер та назва рахунку)

0,00 (Нуль грн. 00 коп.)

(цифрами)

(словами)

Підтверджуємо, що нами перевірено всі записи за виписками і встановлено їх правильність, зазначені залишки коштів повністю відповідають залишкам, наведеним у нашому бухгалтерському обліку.

М. П. Керівник



(підпис)

Коваль ІМ

(ініціали, прізвище)

Калініна ЛО

(ініціали, прізвище)

" 14 " січня 2019р.

Відмітка про звірку залишків:

Залишки з рахунками клієнта і зразки підписів звірено, розбіжностей не виявлено.

" 15 " січня 2019р.

Штамп казначея

(підпис)



Довідка
про підтвердження залишків коштів на інших рахунках клієнтів Державної
казначейської служби України
станом на 01 січня 2019 року

Одеський національний університет імені І.І.Мечникова
(найменування установи-клієнта)

ГУДКСУ в Одеській області
(найменування органу Державної казначейської служби України)

Станом на 01 січня 2019 року залишки коштів на наших рахунках, зазначені у виписках, становлять:

на рахунку N 37514000235697 ОНУ ІМ. І.І. МЕЧНИКОВА - рах. ПДВ

(номер та назва рахунку)

168300,66 (Сто шістдесят вісім тисяч триста грн. 66 коп.)

(цифрами)

(словами)

на рахунку N 37316041001297 ОНУ ім.І.І.Мечникова

(номер та назва рахунку)

320384,45 (Триста двадцять тисяч триста вісімдесят чотири грн. 45 коп.)

(цифрами)

(словами)

на рахунку N 37112041001297 ОНУ ім.І.І.Мечникова

(номер та назва рахунку)

0,00 (Нуль грн. 00 коп.)

(цифрами)

(словами)



Підтверджуємо, що нами перевірено всі записи за виписками і встановлено їх правильність, зазначені залишки коштів повністю відповідають залишкам, наведеним у нашому бухгалтерському обліку.

М. П. Керівник



(підпис)

(підпис)

Коваль ІМ

(ініціали, прізвище)

Калініна ЛО

(ініціали, прізвище)

" 14 " січня 2019р.

Відмітка про звірку залишків 1:

Залишки з рахунками клієнта і зразки підписів звірено, розбіжностей не виявлено.

" 15 " січня 2019р.

Штамп казначея

(підпис)

¹ Відмітка про звірку залишку коштів на рахунках у системі електронного адміністрування податку на додану вартість не ставиться.



**Реєстр про залишки коштів загального та спеціального фондів державного
(місцевого) бюджету на реєстраційних (спеціальних реєстраційних), інших
рахунках, відкритих в органах Державної казначейської служби України, та
поточних рахунках, відкритих в установах банків**

станом на 01 січня 2019р.

Установа

Одеський національний університет імені І.І.Мечникова

Періодичність: річна

Одиниця виміру: грн. коп.

№ з/п	Номер реєстраційного (спеціального реєстраційного), іншого чи поточного рахунку	Найменування органу Державної казначейської служби України, установи банку	Сума залишку коштів
1	2	3	4
1	35218088001297	ГУДКСУ в Одеській області	0,00
2	35216013001297	ГУДКСУ в Одеській області	0,00
3	35214060001297	ГУДКСУ в Одеській області	0,00
4	35211018001297	ГУДКСУ в Одеській області	0,00
5	35210031001297	ГУДКСУ в Одеській області	0,00
6	35226218001297	ГУДКСУ в Одеській області	161889,97
7	35225231001297	ГУДКСУ в Одеській області	27996936,75
8	35222331001297	ГУДКСУ в Одеській області	947926,33
9	35223318001297	ГУДКСУ в Одеській області	613551,39
10	37112041001297	ГУДКСУ в Одеській області	0,00
11	37316041001297	ГУДКСУ в Одеській області	320384,45
12	37514000235697	Казначейство України ЧЕАП	168300,66
13	25302000000104	АТ " Укресімбанк "	2309191,49
	Усього		32518181,04

Керівник

Головний бухгалтер



Коваль ІМ

Калініна ЛО

" 14 " січня 2019р.



Довідка
Про залишки коштів в іноземній валюті, що перебувають на поточних
рахунках, відкритих в установах банків
на 01 січня 2019 року

Установа Одеський національний університет імені І.І.Мечнікова за ЄДРПОУ 02071091
 Територія Прийморський за КОАТУУ 5110137500
 Організаційно-правова форма господарювання Державна організація (статусна, засада) за КОПФГ 425

Код та назва відомчої класифікації видатків та кредитування державного бюджету 220 - Міністерство освіти і науки України
 Код та назва типової відомчої класифікації видатків та кредитування місцевих бюджетів -
 Періодичність: річна
 Одиниця виміру: т.рн. коп.

№ з/п	Найменування установи	Найменування установи банку	усього	Залишки коштів на кінець звітного періоду (року)							
				загальний фонд	кошти державного бюджету (кошти місцевого бюджету)	усього	спеціальний фонд			інші надходження спеціального фонду	з них податки міжнародних фінансових організацій
							перша група	друга група	з них гранти		
1	2	3	4	5	6	7	8	9	10	11	
1	Одеський національний університет імені І.І.Мечнікова	АТ "Укресіббанк"	2 309 191,49	-	2 309 191,49	229 707,00	2 079 484,49	2 079 484,49	-	-	
РАЗОМ			2 309 191,49	-	2 309 191,49	229 707,00	2 079 484,49	2 079 484,49	-	-	



1	2	3	4	5	6	7	8	9	10	11
---	---	---	---	---	---	---	---	---	----	----

Керівник

Головний бухгалтер

"14" січня 2019р.



[Handwritten signature]

Козаль ІМ

Кашініна ЛО



Довідка
про використання іноземних грантів
за 2018 рік

Установа	Одеський національний університет імені І.І.Мечнікова	
Територія	Прикордонський	
Організаційно-правова форма господарювання	Державна організація (бюджетна, заклад)	
Код та назва відомчої класифікації видаєтьв та кредитування державного бюджету 220 - Міністерство освіти і науки України	за ЄДРПОУ	
Код та назва типової відомчої класифікації видаєтьв та кредитування місцевих бюджетів	за КОАТУУ	
Періодичність: річна	за КОПФГ	
Одиниця виміру: грн. коп.	425	

Найменування міжнародних фінансових організацій або країн-донорів гранту	Деталі про грант		Назва заходу	Мета використання гранту	Сума отриманого гранту за звітний період (грн)	Сума використаного гранту за звітний період (грн)	
	номер	дата					
EMBLAS-2	1	2	3	4	5	6	7
MONIE	84971	01.07.2013	Науковий розробки	наукові розробки	325 639,00	325 639,00	
KEAS BSR	542469	01.02.2014	Безперервне навчання	наукові розробки	169 724,92	131 854,82	
EMODNET	734645	01.01.2017	Обмін знаннями та академічними культурними	наукові розробки	570 310,00	359 660,05	
NUKR-SFRP	лот №5 BASME/EMIF F/2016/006	15.01.2018	Експлуатація, розвиток і підтримка Європейської мережі морських спостережень	наукові розробки	65 940,00	64 099,30	
SVNE BRASMSU+	984957	07.05.2015	Дослідження обмеження та зменшення його дії на розвиток технологій для систем безпеки	наукові розробки	271 866,00	112 396,35	
РАЗОМ	20172883 001- 001	25.04.2018	Переоцінювання регіональних досліджень Валто-Торноморський зв'язок	наукові розробки	628 407,00	405 977,71	
					2 031 886,92	1 399 627,23	



1	2	3	4	5	6	7
---	---	---	---	---	---	---

Керівник

Головний бухгалтер

" 14 " січня 2019р.



I. V. ...

Коваль ІМ

Качіна ЛО



Довідка
про дебіторську заборгованість за вилатками
на 01 січня 2019 року

Установа	Одеський національний університет імені І.І.Мечникова		за ЄДРПОУ		КОДИ
Територія	Приморський		за КОАТУУ		02071091
Організаційно-правова форма господарювання	Державна організація (бюджетна, заклад)		за КОПФГ		5110137500
Код та назва відомчої класифікації видатків та кредитування державного бюджету 220 - Міністерство освіти і науки України					425
Код та назва типової відомчої класифікації видатків та кредитування місцевих бюджетів					
Періодичність: річна					
Одиниця виміру: грн. коп.					

Форма складена: за загальним, спеціальним фондом (потрібне підкреслити).

Код програмної класифікації видатків та кредитування державного бюджету або програмної класифікації видатків та кредитування місцевих бюджетів (Типової програмної класифікації видатків та кредитування місцевих бюджетів/ Типової класифікації видатків та кредитування для бюджетів місцевого самоврядування, які не застосовують програмно-цільового методу)	КЕКВ	Дебіторська заборгованість на початок звітного року			Дебіторська заборгованість з простроченими строками позовної давності, що настає протягом звітного року	Снижена дебіторська заборгованість протягом звітного року	Дебіторська заборгованість на кінець звітного періоду (року)			
		усього	3 міс	строк позовної давності якої минув			усього	до остаточного місяця	прострочена	
1	2	3	4	5	6	7	8	9	10	
2201040	2281	-	-	-	-	30 000,00	30 000,00	-	-	
2201160	2282	393 408,10	-	-	-	318 698,59	266 100,37	-	-	
2201160	3210	28 592,20	-	-	-	30 770,08	-	-	-	



1	2	3	4	5	6	7	8	9	10
РАЗОМ		422 000,30	-	-	-	379 468,67	296 100,37	-	-

Керівник

Головний бухгалтер

" 14 " січня 2019р.



Коваль ІМ

Калініна ЛО



Довідка
про дебіторську та кредиторську заборгованість за операціями, які не
відображаються у формі № 7д, № 7м «Звіт
про заборгованість за бюджетними
коштами»
на 01 січня 2019 року

Установа	<u>Одеський національний університет імені І.І.Мечникова</u>	за ЄДРПОУ
Територія	<u>Приморський</u>	за КОАТУУ
Організаційно-правова форма господарювання	<u>Державна організація (установа, заклад)</u>	за КОПФГ
Код та назва відомчої класифікації видатків та кредитування державного бюджету	220 - Міністерство освіти і науки України	
Код та назва типової відомчої класифікації видатків та кредитування місцевих бюджетів	-	
Періодичність:	річна	
Одиниця виміру:	грн. коп.	

КОДИ
02071091
5110137500
425

Назва показників	Код рядка	На початок звітного року		На кінець звітного періоду (року)	
		дебет	кредит	дебет	кредит
1	2	3	4	5	6
<i>Допомога і компенсації громадянам</i>	<i>010</i>	<i>94117,49</i>	<i>94117,49</i>	<i>117995,63</i>	<i>117995,63</i>
допомога і компенсації громадянам, які постраждали внаслідок Чорнобильської катастрофи	011	-	-	-	-
допомога по тимчасовій непрацездатності, вагітності і пологах, на поховання	012	94117,49	94117,49	117995,63	117995,63
Розрахунки за операціями з внутрівідомчої передачі запасів	020	-	-	-	-
<i>Розрахунки за депозитними операціями</i>	<i>030</i>	-	-	-	-
з грошовими документами, матеріальними цінностями та іншими депозитними операціями	031	-	-	-	-
у залишках копгтів на рахунках	032	-	-	-	-
<i>Інша заборгованість у тому числі[1]:</i>	<i>040</i>	-	<i>317586,56</i>	<i>17870,22</i>	<i>320384,45</i>
	041	-	-	-	-
	042	-	-	-	-
	043	-	-	-	-
<i>розрахунки з депонентами</i>	<i>044</i>	-	<i>317586,56</i>	-	<i>320384,45</i>
<i>Електронне ПЦДВ</i>	<i>045</i>	-	-	<i>17870,22</i>	-
	046	-	-	-	-
	047	-	-	-	-
	048	-	-	-	-
	049	-	-	-	-
Кредиторська заборгованість за бюджетними зобов'язаннями, не взятими на облік органами Казначейства	050	X	5286,00	X	-
<i>Розрахунки за іншими операціями у тому числі[1]:</i>	<i>060</i>	<i>395665,98</i>	<i>563596,65</i>	<i>337572,62</i>	<i>341689,41</i>



відшкодування відсотків за користування кредитами на здобуття освіти	061	91688,74	91688,74	61834,42	61834,42
пеня за користування кредитами на здобуття освіти	062	303977,24	303977,24	275738,20	275738,20
розрахунки з ПДВ	063	-	167930,67	-	-
	064	-	-	-	-
	065	-	-	-	-
кошти ,які підлягають перерахуванню до бюджету	066	-	-	-	4116,79
	067	-	-	-	-
	068	-	-	-	-
	069	-	-	-	-
Разом	070	489783,47	980586,70	473438,47	780069,49

¹ Перелік показників визначається головним розпорядником бюджетних коштів



Коваль ІМ

Калініна ЛО



**Звіт
про надходження та використання коштів загального фонду (форма №2-МОНУД, №2-МОНУМ)
за 2018 Д.**

Додаток 1
до Порядку складання бюджетної звітності
розпорядниками та отримувачами бюджетних коштів,
звітності фінансово-господарського апарату державного
суданського і публічного управління
(пункт 1 розділу II)

Коды
за ЄАДРПОУ 02071091
за КОАТУУ 5110137500
за КОІФП 425

Установа (01297) Одеський національний університет імені І.Мечнікова
Територія
Ориєнтаційно-правова форма господарювання
Код та назва відомчої класифікації витратів та кредитування державного бюджету 220 Міністерство освіти і науки України
Код та назва програмної класифікації витратів та кредитування державного бюджету 2201040 Дослідження, наукові та науково-технічні розробки, виконання робіт за
державними цільовими програмами та державним замовленням, підготовка наукових кадрів, фінансова підтримка розвитку наукової інфраструктури, наукових об'єктів, що
створюють національну наддачу
Код та назва типової відомчої класифікації витратів та кредитування місцевих бюджетів
Код та назва програмної класифікації витратів та кредитування місцевих бюджетів (код та назва Типової програмної класифікації витратів та кредитування місцевих бюджетів
/Типової класифікації витратів та кредитування для бюджетів місцевого самоврядування, які не застосовують програмно-цільового методу)
Періодичність: кварталів, річна
Одиниця виміру: грн код.

Пояснення	КЕДВ та/або ККК	Код района	Затверджено на звітний рік	Затверджено на звітний період (грн.)	Залишок на початок звітного року	Надійшло коштів за звітний період (грн.)	Касові за звітний період (грн.)	Фактичні за звітний період (грн.)	Залишок на кінець звітного періоду (року)
1	2	3	4	5	6	7	8	9	10
Видатки та надання кредитів - усього	X	010	22 741 054,00	22 741 054,00	-	22 741 054,00	22 741 054,00	20 817 694,06	-
У тому числі: Поточні видатки	2000	020	21 296 054,00	21 296 054,00	-	21 296 054,00	21 296 054,00	20 678 896,02	-
Оплата праці і нарахування на зарплатну плату	2100	030	19 346 864,00	19 346 864,00	-	19 346 864,00	19 346 864,00	19 346 864,00	-
Оплата праці	2110	040	15 936 817,00	15 936 817,00	-	15 936 817,00	15 936 817,00	15 936 817,00	-
Зарплатна плата	2111	050	15 936 817,00	15 936 817,00	-	15 936 817,00	15 936 817,00	15 936 817,00	-
Трошове забезпечення військовослужбовців	2112	060	-	-	-	-	-	-	-
Нарахування на оплату праці	2120	070	3 410 047,00	3 410 047,00	-	3 410 047,00	3 410 047,00	3 410 047,00	-
Використання тоннажів і послуг	2200	080	1 949 190,00	1 949 190,00	-	1 949 190,00	1 949 190,00	1 332 032,02	-
Предмети, матеріали, обладнання та інвентар	2210	090	1 340 980,00	1 340 980,00	-	1 340 980,00	1 340 980,00	723 822,02	-
Медикаменти та перев'язувальні матеріали	2220	100	-	-	-	-	-	-	-
Предмети харчування	2230	110	-	-	-	-	-	-	-
Оплата послуг (курси, консулярних)	2240	120	143 970,00	143 970,00	-	143 970,00	143 970,00	143 970,00	-
Видатки на відраження	2250	130	116 106,00	116 106,00	-	116 106,00	116 106,00	116 106,00	-
Видатки на заходи спеціального призначення	2260	140	-	-	-	-	-	-	-
Оплата комунальних послуг та енергоносіїв	2270	150	348 134,00	348 134,00	-	348 134,00	348 134,00	348 134,00	-
Оплата теплопостачання	2271	160	107 968,00	107 968,00	-	107 968,00	107 968,00	107 968,00	-
Оплата водопостачання і водовідведення	2272	170	43 350,00	43 350,00	-	43 350,00	43 350,00	43 350,00	-
Оплата електроенергії	2273	180	196 816,00	196 816,00	-	196 816,00	196 816,00	196 816,00	-
Оплата прального газу	2274	190	-	-	-	-	-	-	-
Оплата інших енергоносіїв та інших комунальних послуг	2275	200	-	-	-	-	-	-	-
Оплата енергосервісу	2276	210	-	-	-	-	-	-	-
Дослідження і розробки, окремі заходи по реалізації державних (регіональних) програм	2280	220	-	-	-	-	-	-	-
Дослідження і розробки, окремі заходи розвитку по реалізації державних (регіональних) програм	2281	230	-	-	-	-	-	-	-
Окремі заходи по реалізації державних (регіональних) програм, не віднесені до заходів розвитку	2282	240	-	-	-	-	-	-	-
Обслуговування боргових зобов'язань	2400	250	-	-	-	-	-	-	-
Обслуговування внутрішніх боргових зобов'язань	2410	260	-	-	-	-	-	-	-
Обслуговування зовнішніх боргових зобов'язань	2420	270	-	-	-	-	-	-	-
Поточні трансферти	2600	280	-	-	-	-	-	-	-
Субсидії та поточні трансферти підприємствам (установам, організаціям)	2610	290	-	-	-	-	-	-	-
Поточні трансферти окремим державним установам інших рівнів	2620	300	-	-	-	-	-	-	-

	1	2	3	4	5	6	7	8	9	10
Помічні трансферти урядом неозначених держав та міжнародних організацій		2630	310	-	-	-	-	-	-	-
Сопільне забезпечення		2700	530	-	-	-	-	-	-	-
Видатки пенсії і допомоги		2710	330	-	-	-	-	-	-	-
Стипендії		2720	340	-	-	-	-	-	-	-
Інші виплати населенню		2730	350	-	-	-	-	-	-	-
Інші поточні видатки		2800	360	-	-	-	-	-	-	-
Капітальні видатки		3000	370	1 445 000,00	1 445 000,00	-	1 445 000,00	1 445 000,00	138 798,04	-
Придбання основного капіталу		3100	380	1 445 000,00	1 445 000,00	-	1 445 000,00	1 445 000,00	138 798,04	-
Придбання об'єктів інвестиційного характеру		3110	390	1 445 000,00	1 445 000,00	-	1 445 000,00	1 445 000,00	138 798,04	-
Капітальне будівництво (продовження)		3120	400	-	-	-	-	-	-	-
Капітальне будівництво (продовження) житла		3121	410	-	-	-	-	-	-	-
Капітальне будівництво (продовження) інших об'єктів		3122	420	-	-	-	-	-	-	-
Капітальні ремонти житлового фонду (продовження)		3130	430	-	-	-	-	-	-	-
Капітальні ремонти житлового фонду (продовження) інших об'єктів		3131	440	-	-	-	-	-	-	-
Капітальні ремонти інших об'єктів		3132	450	-	-	-	-	-	-	-
Реконструкція житлового фонду (продовження)		3141	470	-	-	-	-	-	-	-
Реконструкція інших об'єктів		3142	480	-	-	-	-	-	-	-
Реставрація пам'яток культури, історії та архітектури		3143	490	-	-	-	-	-	-	-
Створення державних запасів і резервів		3150	500	-	-	-	-	-	-	-
Продбання землі та нематеріальних активів		3160	510	-	-	-	-	-	-	-
Капітальні трансферти		3200	520	-	-	-	-	-	-	-
Капітальні трансферти підприємствам (компаніям, організаціям)		3210	530	-	-	-	-	-	-	-
Капітальні трансферти органам державного управління інших рівнів		3220	540	-	-	-	-	-	-	-
Капітальні трансферти урядом неозначених держав та міжнародних організацій		3230	550	-	-	-	-	-	-	-
Капітальні трансферти населенню		3240	560	-	-	-	-	-	-	-
Внутрішні кредитування		4100	570	-	-	-	-	-	-	-
Надання внутрішніх кредитів		4110	580	-	-	-	-	-	-	-
Надання кредитів органам державного управління інших рівнів		4111	590	-	-	-	-	-	-	-
Надання кредитів підприємствам, установам, організаціям		4112	600	-	-	-	-	-	-	-
Надання інших внутрішніх кредитів		4113	610	-	-	-	-	-	-	-
Зовнішнє кредитування		4200	620	-	-	-	-	-	-	-
Надання зовнішніх кредитів		4210	630	-	-	-	-	-	-	-
Інші видатки		5000	640	X	-	-	X	X	X	X
Нерозподілені видатки		9000	650	-	-	-	-	-	-	-

1 Заповнюється розпоряджачими бюджетних коштів.

Керівник

Коваль Ігор Миколайович

Головний бухгалтер
15 січня 2019 р.

Калініна Людмила Олександрівна



Звіт про надходження та використання коштів звітного року (форма №2-МОНУ.Д. №2-МОНУ.М) за 2018 р.

Додаток 1
до Порядку складання бюджетної звітності
розпоряджальним та одержувачем бюджетних коштів,
звітності фінансово-запальною кваліфікаційною державного
судівського і пенсійного службовців
(пункт 1 розділу Ц)

Коди
за ЄДРПОУ 02071091
за КОАТУУ 5110137500
за КОПФД 425

Установа (01297) Одеський національний університет імені І.І.Мечникова
Територія
Організаційно-правова форма господарювання
Код та назва відомчої класифікації витратів та кредитування державного бюджету 220 Міністерство освіти і науки України
Код та назва програмної класифікації витратів та кредитування державного бюджету 2201160 Підготовка кадрів вищими навчальними закладами III і IV рівнів акредитації та забезпечення діяльності їх баз шкільних
Код та назва типової відомчої класифікації витратів та кредитування місцевих бюджетів
Код та назва програмної класифікації витратів та кредитування місцевих бюджетів (код та назва Типової програмної класифікації витратів та кредитування місцевих бюджетів
Періодичність: кварталів, річна
Одиниця виміру: грн код.

I-116.0.

Показники	КЕЗВ та/або ККК	Код района	Затверджено на звітний рік	Затверджено на звітний період (рік)	Залишок на початок звітного року	Надіїшло коштів за звітний період (рік)	Касові за звітний період (рік)	Фактичні за звітний період (рік)	Залишок на кінець звітного періоду (року)
1	2	3	4	5	6	7	8	9	10
Витрати та надання кредитів - усього	X	010	912 020,00	912 020,00	-	912 020,00	912 020,00	912 020,00	-
У тому числі: Поточні витрати	2000	020	912 020,00	912 020,00	-	912 020,00	912 020,00	912 020,00	-
Оплата праці і виплатування на заробітну плату	2100	030	868 736,00	868 736,00	-	868 736,00	868 736,00	868 736,00	-
Оплата праці	2110	040	712 652,00	712 652,00	-	712 652,00	712 652,00	712 652,00	-
Заробітна плата	2111	050	712 652,00	712 652,00	-	712 652,00	712 652,00	712 652,00	-
Прочие забезпечення віскажослужбовців	2112	060	-	-	-	-	-	-	-
Нарушення на оплаті праці	2120	070	156 084,00	156 084,00	-	156 084,00	156 084,00	156 084,00	-
Використання товарів і послуг	2200	080	43 284,00	43 284,00	-	43 284,00	43 284,00	43 284,00	-
Предмети, матеріали, обладнання на вивітар	2210	090	-	-	-	-	-	-	-
Медикаменти та перев'язувальні матеріали	2220	100	-	-	-	-	-	-	-
Продукти харчування	2230	110	4 007,00	4 007,00	-	4 007,00	4 007,00	4 007,00	-
Оплата послуг (варт. кондуктів)	2240	120	-	-	-	-	-	-	-
Видатки на відрядження	2250	130	-	-	-	-	-	-	-
Видатки на заходи спеціального призначення	2260	140	-	-	-	-	-	-	-
Оплата комунальних послуг та енергоносіїв	2270	150	39 277,00	39 277,00	-	39 277,00	39 277,00	39 277,00	-
Оплата водопостачання і водовідведення	2271	160	8 877,00	8 877,00	-	8 877,00	8 877,00	8 877,00	-
Оплата електроенергії	2272	170	-	-	-	-	-	-	-
Оплата електроенергії	2273	180	30 400,00	30 400,00	-	30 400,00	30 400,00	30 400,00	-
Оплата природного газу	2274	190	-	-	-	-	-	-	-
Оплата інших енергоносіїв та інших комунальних послуг	2275	200	-	-	-	-	-	-	-
Оплата енергосервісу	2276	210	-	-	-	-	-	-	-
Дослідження і розробки, окремі заходи по реалізації державних (резональних) програм	2280	220	-	-	-	-	-	-	-
Дослідження і розробки, окремі заходи розвитку по реалізації державних (резональних) програм	2281	230	-	-	-	-	-	-	-
Окремі заходи по реалізації державних (резональних) програм, не віднесені до заходів розвитку	2282	240	-	-	-	-	-	-	-
Обслуговування боргових зобов'язань	2400	250	-	-	-	-	-	-	-
Обслуговування внутрішніх боргових зобов'язань	2410	260	-	-	-	-	-	-	-
Обслуговування зовнішніх боргових зобов'язань	2420	270	-	-	-	-	-	-	-
Поточні трансферти	2600	280	-	-	-	-	-	-	-
Субсидії на поточні трансферти підприємствами (становами, організаціями)	2610	290	-	-	-	-	-	-	-
Поточні трансферти органам державного управління інших рівнів	2620	300	-	-	-	-	-	-	-

	1	2	3	4	5	6	7	8	9	10
Помічні трансферти урядом місцевих держав та міжнародним організаціям		2630	310	-	-	-	-	-	-	-
Соціальне забезпечення		2700	320	-	-	-	-	-	-	-
Виплата пенсій і допомоги		2710	330	-	-	-	-	-	-	-
Стипендії		2720	340	-	-	-	-	-	-	-
Інші видатки на освіту		2730	350	-	-	-	-	-	-	-
Інші поточні видатки		2800	360	-	-	-	-	-	-	-
Капітальні видатки		3000	370	-	-	-	-	-	-	-
Приваблення основної капіталу		3100	380	-	-	-	-	-	-	-
Приваблення об'єднання і предметів довгострокового користування		3110	390	-	-	-	-	-	-	-
Капітальне будівництво (приваблення)		3120	400	-	-	-	-	-	-	-
Капітальне будівництво (приваблення) жителя		3121	410	-	-	-	-	-	-	-
Капітальне будівництво (приваблення) інших об'єктів		3122	420	-	-	-	-	-	-	-
Капітальний ремонт		3130	430	-	-	-	-	-	-	-
Капітальний ремонт інших об'єктів		3131	440	-	-	-	-	-	-	-
Капітальний ремонт інших об'єктів		3132	450	-	-	-	-	-	-	-
Реконструкція та реставрація		3140	460	-	-	-	-	-	-	-
Реконструкція та реставрація інших об'єктів		3141	470	-	-	-	-	-	-	-
Реставрація пам'яток культури, історії та архітектури		3142	480	-	-	-	-	-	-	-
Смерення державних запасів і резервів		3143	490	-	-	-	-	-	-	-
Приваблення землі на некатегоризовані ділянки		3150	500	-	-	-	-	-	-	-
Приваблення землі на некатегоризовані ділянки		3160	510	-	-	-	-	-	-	-
Капітальні трансферти		3200	520	-	-	-	-	-	-	-
Капітальні трансферти підприємствам (установам, організаціям)		3210	530	-	-	-	-	-	-	-
Капітальні трансферти органам державного управління інших рівнів		3220	540	-	-	-	-	-	-	-
Капітальні трансферти урядам місцевих держав та міжнародним організаціям		3230	550	-	-	-	-	-	-	-
Капітальні трансферти населенню		3240	560	-	-	-	-	-	-	-
Внутрішнє кредитування		4100	570	-	-	-	-	-	-	-
Надання внутрішніх кредитів		4110	580	-	-	-	-	-	-	-
Надання кредитів органам державного управління інших рівнів		4111	590	-	-	-	-	-	-	-
Надання кредитів підприємствам, установам, організаціям		4112	600	-	-	-	-	-	-	-
Надання інших внутрішніх кредитів		4113	610	-	-	-	-	-	-	-
Зовнішнє кредитування		4200	620	-	-	-	-	-	-	-
Надання зовнішніх кредитів		4210	630	-	-	-	-	-	-	-
Інші видатки		5000	640	X	-	X	-	-	-	-
Нерозподілені видатки		9000	650	-	-	-	X	-	-	X

¹ Заповнюється розпорядчим бюджетним кошиком

Керівник

Коваль Ігор Миколайович

Головний бухгалтер

Калініна Людмила Олександрівна

15 січня 2019 р.



**Звіт
про надходження та використання коштів загального фонду (форма №2-МОНУд, №2-МОНУм)
за 2018 Д.**

Додаток 1
до Порядку здійснення бюджетної звітності
розпорядниками та об'єктами бюджетних коштів,
затягності фондів загальною сумою державного
содержання і пенсійного страхування
(пункт 1 розділу ІІ)

Кодом
за ЄДРПОУ 02071091
за КОАТУУ 5110137500
за КОДЛОФ 425

Установа (01297) **Одеський національний університет імені І.І.Мечникова**
 Територія
 Організаційно-правова форма господарювання
 Код та назва відомчої класифікації витратів та кредитування державного бюджету 220 Міністерство освіти і науки України
 Код та назва програмної класифікації витратів та кредитування державного бюджету 2201160 Підготовка кадрів вищими навчальними закладами III і IV рівнів акредитації та забезпечення діяльності їх баз підготовки
 Код та назва типової відомчої класифікації витратів та кредитування місцевих бюджетів (код та назва Типової програмної класифікації витратів та кредитування місцевих бюджетів / Типової класифікації витратів та кредитування для бюджетів місцевого самоврядування, які не застосовують програмно-цільового методу)
 Періодичність: кварталів, річна
 Одиниця виміру: грн коп.

III-IV кв

Показники	КЕЗВ та/або ККК	Код рідка	Затверджено на звітний рік	Затверджено на звітний період (рік) ¹	Залишок на початок звітного року	Надійшло коштів за звітний період (рік)	Касові за звітний період (рік)	Фактичні за звітний період (рік)	Залишок на кінець звітного періоду (року)
	2	3	4	5	6	7	8	9	10
Витрати та надання кредитів - усього	X	010	123 575 820,00	123 575 820,00	-	123 575 820,00	123 575 820,00	125 273 638,06	-
у тому числі: Поточні витрати	2000	020	123 575 820,00	123 575 820,00	-	123 575 820,00	123 575 820,00	125 273 638,06	-
Оплата праці і нарахування на зарплату шлягу	2100	030	104 565 870,00	104 565 870,00	-	104 565 870,00	104 565 870,00	104 565 870,00	-
Оплата праці	2110	040	85 709 508,00	85 709 508,00	-	85 709 508,00	85 709 508,00	85 709 508,00	-
Заробітна плата	2111	050	85 709 508,00	85 709 508,00	-	85 709 508,00	85 709 508,00	85 709 508,00	-
Інше забезпечення військовослужбовців	2112	060	-	-	-	-	-	-	-
Нарахування на оплату праці	2120	070	18 856 362,00	18 856 362,00	-	18 856 362,00	18 856 362,00	18 856 362,00	-
Використання товарів і послуг	2200	080	12 012 370,00	12 012 370,00	-	12 012 370,00	12 012 370,00	13 710 188,06	-
Презентації, матеріали, обладнання та інвентар	2210	090	72 485,00	72 485,00	-	72 485,00	72 485,00	1 768 583,06	-
Медикаменти та перев'язувальні матеріали	2220	100	-	-	-	-	-	1 720,00	-
Продукти харчування	2230	110	2 525 193,00	2 525 193,00	-	2 525 193,00	2 525 193,00	2 525 193,00	-
Оплата послуг (курси, консультації)	2240	120	-	-	-	-	-	-	-
Видатки на відрядження	2250	130	-	-	-	-	-	-	-
Видатки на засоби спеціального призначення	2260	140	-	-	-	-	-	-	-
Оплата комунальних послуг та енергоносіїв	2270	150	9 414 692,00	9 414 692,00	-	9 414 692,00	9 414 692,00	9 414 692,00	-
Оплата теплопостачання	2271	160	6 662 324,00	6 662 324,00	-	6 662 324,00	6 662 324,00	6 662 324,00	-
Оплата вологопостачання і водовідведення	2272	170	423 000,00	423 000,00	-	423 000,00	423 000,00	423 000,00	-
Оплата електроенергії	2273	180	2 329 368,00	2 329 368,00	-	2 329 368,00	2 329 368,00	2 329 368,00	-
Оплата природного газу	2274	190	-	-	-	-	-	-	-
Оплата інших енергоносіїв та інших комунальних послуг	2275	200	-	-	-	-	-	-	-
Оплата електроенергії	2276	210	-	-	-	-	-	-	-
Дослідження і розробки, окремі заходи по реалізації державних (регіональних) програм	2280	220	-	-	-	-	-	-	-
Дослідження і розробки, окремі заходи розвитку по реалізації державних (регіональних) програм	2281	230	-	-	-	-	-	-	-
Окремі заходи по реалізації державних (регіональних) програм, не віднесені до заходів розвитку	2282	240	-	-	-	-	-	-	-
Обслуговування боргових зобов'язань	2400	250	-	-	-	-	-	-	-
Обслуговування внутрішніх боргових зобов'язань	2410	260	-	-	-	-	-	-	-
Обслуговування зовнішніх боргових зобов'язань	2420	270	-	-	-	-	-	-	-
Поточні трансферти	2600	280	-	-	-	-	-	-	-
Субсидії та допоміжні трансферти підприємствам (установам, організаціям)	2610	290	-	-	-	-	-	-	-
Допоміжні трансферти окремим державним установам інших рівнів	2620	300	-	-	-	-	-	-	-

	1	2	3	4	5	6	7	8	9	10
Помічні трансферти урядом підозваних держав та міжнародним організаціям		2630	310	-	-	-	-	-	-	-
Соціальні забезпечення		2700	320	6 997 580,00	6 997 580,00	-	6 997 580,00	6 997 580,00	6 997 580,00	-
Виплати пенсій і допомоги		2710	330	-	-	-	-	-	-	-
Штатні витрати		2720	340	6 495 257,00	6 495 257,00	-	6 495 257,00	6 495 257,00	6 495 257,00	-
Інші видатки на персонал		2730	350	502 323,00	502 323,00	-	502 323,00	502 323,00	502 323,00	-
Інші поточні видатки		2800	360	-	-	-	-	-	-	-
Капітальні видатки		3000	370	-	-	-	-	-	-	-
Придбання основного капіталу		3100	380	-	-	-	-	-	-	-
Придбання обладнання і предметів довготривалого користування		3110	390	-	-	-	-	-	-	-
Капітальне будівництво (придбання)		3120	400	-	-	-	-	-	-	-
Капітальне будівництво (придбання) житла		3121	410	-	-	-	-	-	-	-
Капітальне будівництво (придбання) інших об'єктів		3122	420	-	-	-	-	-	-	-
Капітальні реєстри		3130	430	-	-	-	-	-	-	-
Капітальний ремонт житлового фонду (приміщень)		3131	440	-	-	-	-	-	-	-
Капітальний ремонт інших об'єктів		3132	450	-	-	-	-	-	-	-
Реконструкція на реконструкції		3140	460	-	-	-	-	-	-	-
Реконструкція житлового фонду (приміщень)		3141	470	-	-	-	-	-	-	-
Реконструкція та реставрація інших об'єктів		3142	480	-	-	-	-	-	-	-
Реставрація пам'яток культури, історії та архітектури		3143	490	-	-	-	-	-	-	-
Створення державних запасів і резервів		3150	500	-	-	-	-	-	-	-
Придбання землі та нематеріальних активів		3160	510	-	-	-	-	-	-	-
Капітальні трансферти		3200	520	-	-	-	-	-	-	-
Капітальні трансферти підприємствам (установам, організаціям)		3210	530	-	-	-	-	-	-	-
Капітальні трансферти органам державного управління інших рівнів		3220	540	-	-	-	-	-	-	-
Капітальні трансферти урядом підозваних держав та міжнародним організаціям		3230	550	-	-	-	-	-	-	-
Капітальні трансферти населенню		3240	560	-	-	-	-	-	-	-
Внутрішні кредити		4100	570	-	-	-	-	-	-	-
Надання внутрішніх кредитів		4110	580	-	-	-	-	-	-	-
Надання кредитів органам державного управління інших рівнів		4111	590	-	-	-	-	-	-	-
Надання кредитів підприємствам, установам, організаціям		4112	600	-	-	-	-	-	-	-
Надання інших внутрішніх кредитів		4113	610	-	-	-	-	-	-	-
Зовнішні кредити		4200	620	-	-	-	-	-	-	-
Надання зовнішніх кредитів		4210	630	-	-	-	-	-	-	-
Інші видатки		5000	640	X	-	-	-	-	-	-
Неповторювані видатки		9000	650	-	-	X	-	X	-	X

¹ Загальнодержавна розпорядницька бюджетна кодифікація

Керівник

Коваль Ігор Миколайович

Головний бухгалтер
15 січня 2019 р.

Калініна Людмила Олександрівна



**Звіт
про надходження та використання коштів загального фонду (форма №2-МОНУ, №2-МОНУм)
за 2018 р.**

Додаток 1
до Порядку складання бюджетної звітності
розпорядцями та одержувачами бюджетних коштів,
звітності фінансово-аспектного, економічного державного
середнього і пенсійного страхування
(пункт 1 розділу II)

Коди
за ЄАРПОУ 02071091
за КОАТКУ 5110137500
за КОДФО 425

Установа (01297) Осередок національного університету імені І.Мечникова
Територія
Організаційно-правова форма господарювання
Код та назва відомчої класифікації видаєтків та кредитування державного бюджету 220 Міністерство освіти і науки України
Код та назва програмної класифікації видаєтків та кредитування державного бюджету 2201190 Виділяєтв академічних студентам (курсантам) вищих навчальних закладів
Код та назва типової відомчої класифікації видаєтків та кредитування місцевих бюджетів
Код та назва програмної класифікації видаєтків та кредитування місцевих бюджетів (код та назва Типової програмної класифікації видаєтків та кредитування місцевих бюджетів /Лічмасової класифікації видаєтків та кредитування для бюджетів місцевого самоврядування, які не застосовують програмно-цільового методу)
Періодичність: кварталівна, річна
Одиниця виміру: грн кол.

I-II p. a

Показники	КЕЗВ таблиця ККК	Код рідка	Затверджено на звітний рік	Затверджено на звітний період (грн.)	Залишок на початок звітного року	Найбільше коштів за звітний період (грн.)	Кожні за звітний період (грн.)	Фактичні за звітний період (грн.)	Залишок на кінець звітного періоду (грн.)
1	2	3	4	5	6	7	8	9	10
Видаєтків та надання кредитів - усього	X	010	752 610,00	752 610,00	-	752 610,00	752 610,00	752 610,00	-
у тому числі: Поточні видаєтків	2000	020	752 610,00	752 610,00	-	752 610,00	752 610,00	752 610,00	-
Оплата праці і нарахування на зарплатну плату	2100	030	-	-	-	-	-	-	-
Оплата праці	2110	040	-	-	-	-	-	-	-
Зарплатна плата	2111	050	-	-	-	-	-	-	-
Грошове забезпечення військовослужбовців	2112	060	-	-	-	-	-	-	-
Нарахування на оплату праці	2120	070	-	-	-	-	-	-	-
Використання товарів і послуг	2200	080	-	-	-	-	-	-	-
Предмети, матеріали, обладнання та інвентар	2210	090	-	-	-	-	-	-	-
Медикаментів та перев'язувальні матеріали	2220	100	-	-	-	-	-	-	-
Профінансування харчування	2230	110	-	-	-	-	-	-	-
Оплата послуг (аренда комунальних)	2240	120	-	-	-	-	-	-	-
Видатки на відрядження	2250	130	-	-	-	-	-	-	-
Видатки на заходи спеціального призначення	2260	140	-	-	-	-	-	-	-
Оплата комунальних послуг та енергоносіїв	2270	150	-	-	-	-	-	-	-
Оплата теплопостачання	2271	160	-	-	-	-	-	-	-
Оплата водопостачання і водовідведення	2272	170	-	-	-	-	-	-	-
Оплата електроенергії	2273	180	-	-	-	-	-	-	-
Оплата проточного газу	2274	190	-	-	-	-	-	-	-
Оплата інших енергоносіїв та інших комунальних послуг	2275	200	-	-	-	-	-	-	-
Оплата електрообладнання	2276	210	-	-	-	-	-	-	-
Дослідження і розробки, окремі заходи по реалізації державних (регіональних) програм	2280	220	-	-	-	-	-	-	-
Дослідження і розробки, окремі заходи розвитку по реалізації державних (регіональних) програм	2281	230	-	-	-	-	-	-	-
Окремі заходи по реалізації державних (регіональних) програм, не віднесені до заходів розвитку	2282	240	-	-	-	-	-	-	-
Обслуговування боргових зобов'язань	2400	250	-	-	-	-	-	-	-
Обслуговування внутрішніх боргових зобов'язань	2410	260	-	-	-	-	-	-	-
Обслуговування зовнішніх боргових зобов'язань	2420	270	-	-	-	-	-	-	-
Поточні трансферти	2600	280	-	-	-	-	-	-	-
Субсидії на поточні трансферти підприємствам (установам, організаціям)	2610	290	-	-	-	-	-	-	-
Помічні трансферти органам державного управління інших рівнів	2620	300	-	-	-	-	-	-	-

	1	2	3	4	5	6	7	8	9	10
Помічні трансферти урядом іноземних держав та міжнародним організаціям		2630	310	-	-	-	-	-	-	-
Соціальне забезпечення		2700	320	752 610,00	752 610,00	-	752 610,00	752 610,00	752 610,00	-
Виплата пенсій і допомоги		2710	330	-	-	-	-	-	-	-
Стипендії		2720	340	752 610,00	752 610,00	-	752 610,00	752 610,00	752 610,00	-
Інші виплати населенню		2730	350	-	-	-	-	-	-	-
Інші поточні виплатки		2800	360	-	-	-	-	-	-	-
Капітальні видатки		3000	370	-	-	-	-	-	-	-
Привабляння основного капіталу		3100	380	-	-	-	-	-	-	-
Привабляння обладнання і предметів довготривалого користування		3110	390	-	-	-	-	-	-	-
Капітальне будівництво (будівництво)		3120	400	-	-	-	-	-	-	-
Капітальне будівництво (привабляння) житла		3121	410	-	-	-	-	-	-	-
Капітальне будівництво (привабляння) інших об'єктів		3122	420	-	-	-	-	-	-	-
Капітальний ремонт		3130	430	-	-	-	-	-	-	-
Капітальний ремонт житлового фонду (приміщення)		3131	440	-	-	-	-	-	-	-
Капітальний ремонт інших об'єктів		3132	450	-	-	-	-	-	-	-
Реконструкція на реставрації		3140	460	-	-	-	-	-	-	-
Реконструкція житлового фонду (приміщення)		3141	470	-	-	-	-	-	-	-
Реконструкція та реставрація інших об'єктів		3142	480	-	-	-	-	-	-	-
Реставрація пам'яток культури, історії та архітектури		3143	490	-	-	-	-	-	-	-
Створення державних запасів і резервів		3150	500	-	-	-	-	-	-	-
Привабляння землі на некапітальних умовах		3160	510	-	-	-	-	-	-	-
Капітальні трансферти		3200	520	-	-	-	-	-	-	-
Капітальні трансферти підприємствам (установам, організаціям)		3210	530	-	-	-	-	-	-	-
Капітальні трансферти органам державного управління інших рівнів		3220	540	-	-	-	-	-	-	-
Капітальні трансферти урядом іноземних держав та міжнародним організаціям		3230	550	-	-	-	-	-	-	-
Капітальні трансферти населенню		3240	560	-	-	-	-	-	-	-
Внутрішнє кредитування		4100	570	-	-	-	-	-	-	-
Надання внутрішніх кредитів		4110	580	-	-	-	-	-	-	-
Надання кредитів органам державного управління інших рівнів		4111	590	-	-	-	-	-	-	-
Надання кредитів підприємствам, установам, організаціям		4112	600	-	-	-	-	-	-	-
Надання інших внутрішніх кредитів		4113	610	-	-	-	-	-	-	-
Зовнішнє кредитування		4200	620	-	-	-	-	-	-	-
Надання зовнішніх кредитів		4210	630	-	-	-	-	-	-	-
Інші видатки		5000	640	X	-	X	-	X	-	X
Персональні видатки		9000	650	-	-	-	-	-	-	-

1 Зависимість розпорядителя бюджетних коштів

Керівник

Коваль Ігор Миколайович

Головний бухгалтер
15 січня 2019 р.

Капініна Людмила Олександрівна



**Звіт
про надходження та використання коштів загального фонду (форма №2-МОНУД, №2-МОНУМ)
за 2018 Д.**

Додаток 1
до Порядку складання бюджетної звітності
розпорядками та окремими бюджетними коштами,
звітності формами заалькогодов законом державного
содержання і недержавного підприємства
(пункт 1 розділу II)

Коды
за ЄДРПОУ 02071091
за КОАТУУ 5110137500
за КОТФЛ 425

Установа **01297** **Одеський національний університет імені Д.Меншикова**
 Територія **Організаційно-правова форма господарювання**
 Код та назва відомчої класифікації видатків та кредитування державного бюджету **220** **Міністерство освіти і науки України**
 Код та назва програмної класифікації видатків та кредитування державного бюджету **2201190** **Видатки академічних студентів (курсантів) інших навчальних закладів**
 Код та назва типової відомчої класифікації видатків та кредитування місцевих бюджетів
 Код та назва програмної класифікації видатків та кредитування місцевих бюджетів (код та назва Типової програмної класифікації видатків та кредитування місцевих бюджетів
 /Тимчасової класифікації видатків та кредитування для бюджетів місцевих саморядування, які не застосовують програмно-цільового методу)
 Періодичність: **квартальна, річна**
 Одиниця виміру: **грн коп.**

III-IV p.a

1	2	3	4	5	6	7	8	9	10
Показники	ККРБ та/або ККК	Код річної	Затверджено на звітний рік	Затверджено на звітний період (рік) 1	Залишок на початок звітного року	Надійшло коштів за звітний період (грн)	Касові за звітний період (рік)	Фактичні за звітний період (рік)	Залишок на кінець звітного періоду (року)
Видатки та надання кредитів - усього	X	010	20 667 200,00	20 667 200,00	-	20 667 200,00	20 667 200,00	20 667 200,00	-
У тому числі: Поточні видатки	2000	020	20 667 200,00	20 667 200,00	-	20 667 200,00	20 667 200,00	20 667 200,00	-
Оплата праці і нарахування на зарплату платі	2100	030	-	-	-	-	-	-	-
Оплата праці	2110	040	-	-	-	-	-	-	-
Заробітна плата	2111	050	-	-	-	-	-	-	-
Трошове забезпечення військовослужбовців	2112	060	-	-	-	-	-	-	-
Нарахування на оплату праці	2120	070	-	-	-	-	-	-	-
Використання товарів і послуг	2200	080	-	-	-	-	-	-	-
Товари, матеріали, об'єкти на виступ	2210	090	-	-	-	-	-	-	-
Медикаменти та перев'язувальні матеріали	2220	100	-	-	-	-	-	-	-
Продукти харчування	2230	110	-	-	-	-	-	-	-
Оплата послуг (крім комунальних)	2240	120	-	-	-	-	-	-	-
Видатки на відрядження	2250	130	-	-	-	-	-	-	-
Видатки на заходи спеціального призначення	2260	140	-	-	-	-	-	-	-
Оплата комунальних послуг та енергоносіїв	2270	150	-	-	-	-	-	-	-
Оплата теплопостачання	2271	160	-	-	-	-	-	-	-
Оплата водопостачання і водоопищення	2272	170	-	-	-	-	-	-	-
Оплата електроенергії	2273	180	-	-	-	-	-	-	-
Оплата природного газу	2274	190	-	-	-	-	-	-	-
Оплата інших енергоносіїв та інших комунальних послуг	2275	200	-	-	-	-	-	-	-
Оплата енергосервісу	2276	210	-	-	-	-	-	-	-
Дослідження і розробки, окремі заходи по реалізації державних (регіональних) програм	2280	220	-	-	-	-	-	-	-
Дослідження і розробки, окремі заходи розвитку по реалізації державних (регіональних) програм	2281	230	-	-	-	-	-	-	-
Окремі заходи по реалізації державних (регіональних) програм, не віднесені до заходів розвитку	2282	240	-	-	-	-	-	-	-
Обслуговування боргових зобов'язань	2400	250	-	-	-	-	-	-	-
Обслуговування внутрішніх боргових зобов'язань	2410	260	-	-	-	-	-	-	-
Обслуговування зовнішніх боргових зобов'язань	2420	270	-	-	-	-	-	-	-
Поточні трансферти	2600	280	-	-	-	-	-	-	-
Системи та допоміжні трансферти підприємствам (останочним організаціям)	2610	290	-	-	-	-	-	-	-
Поточні трансферти органам державного управління інших рівнів	2620	300	-	-	-	-	-	-	-

	1	2	3	4	5	6	7	8	9	10
Помічні трансферти урядом населеним державам та міжнародним організаціям		2630	310	-	-	-	-	-	-	-
Соціальні забезпечення		2700	320	20 667 200,00	20 667 200,00	-	20 667 200,00	20 667 200,00	20 667 200,00	-
Виплати пенсій і допомоги		2710	330	-	-	-	-	-	-	-
Штатні витрати		2720	340	20 667 200,00	20 667 200,00	-	20 667 200,00	20 667 200,00	20 667 200,00	-
Інші видатки населенню		2730	350	-	-	-	-	-	-	-
Інші поточні видатки		2800	360	-	-	-	-	-	-	-
Капітальні видатки		3000	370	-	-	-	-	-	-	-
Придбання основного капіталу		3100	380	-	-	-	-	-	-	-
Тридобуття об'єктів і предметів довгострокового користування		3110	390	-	-	-	-	-	-	-
Капітальне будівництво (придбання)		3120	400	-	-	-	-	-	-	-
Капітальне будівництво (придбання) житла		3121	410	-	-	-	-	-	-	-
Капітальне будівництво (придбання) інших об'єктів		3122	420	-	-	-	-	-	-	-
Капітальний ремонт		3130	430	-	-	-	-	-	-	-
Капітальний ремонт житлового фонду (приміщення)		3131	440	-	-	-	-	-	-	-
Капітальний ремонт інших об'єктів		3132	450	-	-	-	-	-	-	-
Реконструкція на реконструкції		3140	460	-	-	-	-	-	-	-
Реконструкція житлового фонду (приміщення)		3141	470	-	-	-	-	-	-	-
Реконструкція та реставрація інших об'єктів		3142	480	-	-	-	-	-	-	-
Реставрація пам'яток культури, історії та архітектури		3143	490	-	-	-	-	-	-	-
Створення запасів на непередбачуваних випадках		3150	500	-	-	-	-	-	-	-
Тридобуття землі на непередбачуваних випадках		3160	510	-	-	-	-	-	-	-
Капітальні трансферти		3200	520	-	-	-	-	-	-	-
Капітальні трансферти підприємствам (компаніям, організаціям)		3210	530	-	-	-	-	-	-	-
Капітальні трансферти органам державного управління інших рівнів		3220	540	-	-	-	-	-	-	-
Капітальні трансферти урядом населеним державам та міжнародним організаціям		3230	550	-	-	-	-	-	-	-
Капітальні трансферти населенню		3240	560	-	-	-	-	-	-	-
Внутрішнє кредитування		4100	570	-	-	-	-	-	-	-
Надання внутрішніх кредитів		4110	580	-	-	-	-	-	-	-
Надання кредитів органам державного управління інших рівнів		4111	590	-	-	-	-	-	-	-
Надання кредитів підприємствам, установам, організаціям		4112	600	-	-	-	-	-	-	-
Надання інших внутрішніх кредитів		4113	610	-	-	-	-	-	-	-
Зовнішнє кредитування		4200	620	-	-	-	-	-	-	-
Надання зовнішніх кредитів		4210	630	-	-	-	-	-	-	-
Інші видатки		5000	640	X	-	-	-	-	-	-
Неподілений видатки		9000	650	-	-	X	X	X	X	X

Заволодється розпорядженнями бюджетних коштів.


Керівник

Г.І.В.

Коваль Горь Миколайович

Головний бухгалтер
15 січня 2019 р.

Людмила
Калініна Людмила Олександрівна



Звіт
про надходження та використання коштів звітного фонду (форма Д2-МОНУ, Д2-МОНУ-м)
за 2018 р.

Додаток 1
до Порядку складання бюджетної звітності
розпорядництва та державних бюджетних коштів,
звітності фондами залученою часткою державного
соціального і пенсійного страхування
(груп 1 розділу II)

Коди
за ЄДРПОУ 02071091
за КОАГУВ 5110137500
за КОЛФП 425

Установа (01297) Одеський національний університет імені І.Мечникова
Територія
Організаційно-планова форма господарювання
Код та назва відомчої класифікації видаєть та кредитування державного бюджету 220 Міністерство освіти і науки України
Код та назва програмної класифікації видаєть та кредитування державного бюджету 2201380 Виконання зобов'язань України в сфері міжнародного науково-технічного співробітництва
Код та назва типової відомчої класифікації видаєть та кредитування місцевих бюджетів
Код та назва програмної класифікації видаєть та кредитування місцевих бюджетів (код та назва Типової програмної класифікації видаєть та кредитування місцевих бюджетів /Тимчасової класифікації видаєть та кредитування для бюджетів місцевого самоврядування, які не застосовують програмно-цільового методу)
Періодичність: квартальна, річна
Одиниця виміру: грн коп.

Показники	КЕКВ та/або ККК	Код рядка	Затвержено на звітний рік	Затвержено на звітний період (рік) 1	Залишок на початок звітного року	Найбільшо кошти за звітний період (рік)	Касові за звітний період (рік)	Фактичні за звітний період (рік)	Залишок на кінець звітного періоду (року)
1	2	3	4	5	6	7	8	9	10
Видаєть та надання кредитів - усього	X	010	40 000,00	40 000,00	-	40 000,00	40 000,00	40 000,00	-
у тому числі: Поточні видаєть	2000	020	40 000,00	40 000,00	-	40 000,00	40 000,00	40 000,00	-
Оплата праці і нарадування на зарплату платі	2100	030	-	-	-	-	-	-	-
Оплата праці	2110	040	-	-	-	-	-	-	-
Заробітна плата	2111	050	-	-	-	-	-	-	-
І рокове забезпечення військовослужбовців	2112	060	-	-	-	-	-	-	-
Нарахування на оплату праці	2120	070	-	-	-	-	-	-	-
Використання товарів і послуг	2200	080	40 000,00	40 000,00	-	40 000,00	40 000,00	40 000,00	-
Презенти, матеріали, обіднання та інвентар	2210	090	40 000,00	40 000,00	-	40 000,00	40 000,00	40 000,00	-
Медикаменти та перев'язувальні матеріали	2220	100	-	-	-	-	-	-	-
Профити харчування	2230	110	-	-	-	-	-	-	-
Оплата послуг (крім комунальних)	2240	120	-	-	-	-	-	-	-
Видатки на відвідження	2250	130	-	-	-	-	-	-	-
Видатки на заробітківного працівника	2260	140	-	-	-	-	-	-	-
Оплата комунальних послуг та енергоносіїв	2270	150	-	-	-	-	-	-	-
Оплата теплопостачання	2271	160	-	-	-	-	-	-	-
Оплата водопостачання і водовідведення	2272	170	-	-	-	-	-	-	-
Оплата електроенергії	2273	180	-	-	-	-	-	-	-
Оплата природного газу	2274	190	-	-	-	-	-	-	-
Оплата інших енергоносіїв та інших комунальних послуг	2275	200	-	-	-	-	-	-	-
Оплата електропостачу	2276	210	-	-	-	-	-	-	-
Дослідження і розробки, окремі заходи по реалізації державних (регіональних) програм	2280	220	-	-	-	-	-	-	-
Дослідження і розробки, окремі заходи по реалізації державних (регіональних) програм	2281	230	-	-	-	-	-	-	-
Окремі заходи по реалізації державних (регіональних) програм, не віднесені до заходів розвитку	2282	240	-	-	-	-	-	-	-
Обслуговування авторитетних боргових зобов'язань	2400	250	-	-	-	-	-	-	-
Обслуговування зовнішніх боргових зобов'язань	2410	260	-	-	-	-	-	-	-
Обслуговування зовнішніх боргових зобов'язань	2420	270	-	-	-	-	-	-	-
Поточні трансферти	2600	280	-	-	-	-	-	-	-
Субсидії та поточні трансферти підприємствам (виробничим, організаційним)	2610	290	-	-	-	-	-	-	-
Поточні трансферти органам державного управління інших рівнів	2620	300	-	-	-	-	-	-	-

	1	2	3	4	5	6	7	8	9	10
Помочні трансферти урядом іноземних держав та міжнародним організаціям		2630	310							
Соціальне забезпечення		2700	320							
Виплати пенсій і допомоги		2710	330							
Стипендії		2720	340							
Інші виплати населенню		2730	350							
Інші поточні видатки		2800	360							
Контрольні видатки		3000	370							
Продавання основного капіталу		3100	380							
Придбання обладнання і предметів довготривалого користування		3110	390							
Капітальне будівництво (придбання)		3120	400							
Капітальне будівництво (придбання) жителя		3121	410							
Капітальне будівництво (придбання) інших об'єктів		3122	420							
Капітальний ремонт житлового фонду (приміщення)		3130	430							
Капітальний ремонт інших об'єктів		3131	440							
Капітальний ремонт житлового фонду (приміщення)		3132	450							
Реконструкція житлового фонду (приміщення)		3140	460							
Реконструкція інших об'єктів		3141	470							
Реконструкція та реставрація інших об'єктів		3142	480							
Реставрація пам'яток культури, історії та архітектури		3143	490							
Створення державних запасів і резервів		3150	500							
Створення запасів на непередбачуваних випадках		3160	510							
Капітальні трансферти		3200	520							
Капітальні трансферти підприємствам (установам, організаціям)		3210	530							
Капітальні трансферти органам державного управління інших рівнів		3220	540							
Капітальні трансферти урядом іноземних держав та міжнародним організаціям		3230	550							
Капітальні трансферти населенню		3240	560							
Внутрішнє кредитування		4100	570							
Надання внутрішніх кредитів		4110	580							
Надання кредитів органам державного управління інших рівнів		4111	590							
Надання кредитів підприємствам, установам, організаціям		4112	600							
Надання інших внутрішніх кредитів		4113	610							
Зовнішнє кредитування		4200	620							
Надання зовнішніх кредитів		4210	630							
Інші видатки		5000	640	X						
Нерозподілені видатки		9000	650			X				

1. Заповнюється розпорядцем/зам. бюджетних коштів.

Керівник

Коваль Ігор Миколайович

Головний бухгалтер

Калініна Людмила Олександрівна

15 січня 2019 р.



Звіт про надходження та використання коштів загального фонду (форма №2-МОНУ.Л. №2-МОНУ.М) за 2018 р.

Додаток 1
до Державного звіту про виконання бюджетної діяльності розпорядничим та об'єктовим бюджетним коштом, звітною формою заповнюваною виконавчим органом державного соціального і пенсійного страхування (додаток 1 розділу II)

Код
за ЄДРПОУ 02071091
за КОАТУУ 5110137500
за КОІПФ 425

Установа (01297) **Одеський національний університет імені І.І.Мечнікова Тернопіль**
Організаційно-правова форма господарювання
Код та назва відомчої класифікації видатків та кредитування державного бюджету 220 Міністерство освіти і науки України
Код та назва програмної класифікації видатків та кредитування державного бюджету 2201570 Виконання зобов'язань України у Рамковій програмі Європейського Союзу з наукових досліджень та інновацій "Горизонт 2020"
Код та назва типової відомчої класифікації видатків та кредитування місцевих бюджетів
Код та назва програмної класифікації видатків та кредитування місцевих бюджетів (код та назва Типової програмної класифікації видатків та кредитування місцевих бюджетів / Типичової класифікації видатків та кредитування для бюджетів місцевого самоврядування, які не застосовують програмно-цільового методу)
Періодичність: кварталів, річна
Одиниця виміру: грн коп.

Позначка	КЕЗБ та/або ККК	Код рядка	Затверджено на звітний рік	Затверджено на звітний період (грн.)	Залишок на початок звітного року	Надійшло коштів за звітний період (грн.)	Касові за звітний період (грн.)	Фактичні за звітний період (грн.)	Залишок на кінець звітного періоду (року)
1	2	3	4	5	6	7	8	9	10
Видатки та надання кредитів - усього	X	010	79 000,00	79 000,00	-	79 000,00	79 000,00	89 414,00	-
у тому числі: Поточні видатки	2000	020	79 000,00	79 000,00	-	79 000,00	79 000,00	89 414,00	-
Оплата праці і винагород на заробітку платі	2100	030	31 446,00	31 446,00	-	31 446,00	31 446,00	31 446,00	-
Оплата праці	2110	040	25 775,00	25 775,00	-	25 775,00	25 775,00	25 775,00	-
Заробітна плата	2111	050	25 775,00	25 775,00	-	25 775,00	25 775,00	25 775,00	-
Інше забезпечення військовослужбовців	2112	060	-	-	-	-	-	-	-
Нарахування на оплату праці	2120	070	5 671,00	5 671,00	-	5 671,00	5 671,00	5 671,00	-
Використання товарів і послуг	2200	080	47 554,00	47 554,00	-	47 554,00	47 554,00	57 968,00	-
Предмети, матеріали, обладнання та інвентар	2210	090	39 675,00	39 675,00	-	39 675,00	39 675,00	24 489,00	-
Медикаменти та перев'язувальні матеріали	2220	100	-	-	-	-	-	-	-
Продукти харчування	2230	110	-	-	-	-	-	-	-
Оплата послуг (вкл. комунальних)	2240	120	-	-	-	-	-	23 600,00	-
Видатки на відрядження	2250	130	2 725,00	2 725,00	-	2 725,00	2 725,00	2 725,00	-
Видатки на заходи спеціального призначення	2260	140	-	-	-	-	-	-	-
Оплата комунальних послуг та енергоносіїв	2270	150	5 154,00	5 154,00	-	5 154,00	5 154,00	5 154,00	-
Оплата теплопостачання і водовідведення	2271	160	-	-	-	-	-	-	-
Оплата електроенергії	2272	170	-	-	-	-	-	-	-
Оплата електроенергії	2273	180	5 154,00	5 154,00	-	5 154,00	5 154,00	5 154,00	-
Оплата інших енергоносіїв та інших комунальних послуг	2274	190	-	-	-	-	-	-	-
Оплата енергосервісу	2275	200	-	-	-	-	-	-	-
Оплата інших енергоносіїв та інших комунальних послуг	2276	210	-	-	-	-	-	-	-
Дослідження і розробки, окремі заходи по реалізації державних (резональних) програм	2280	220	-	-	-	-	-	-	-
Дослідження і розробки, окремі заходи розвитку по реалізації державних (резональних) програм	2281	230	-	-	-	-	-	-	-
Окремі заходи по реалізації державних (резональних) програм, не віднесені до заходів розвитку	2282	240	-	-	-	-	-	-	-
Обслуговування боргових зобов'язань	2400	250	-	-	-	-	-	-	-
Обслуговування внутрішніх боргових зобов'язань	2410	260	-	-	-	-	-	-	-
Обслуговування зовнішніх боргових зобов'язань	2420	270	-	-	-	-	-	-	-
Поточні трансферти	2600	280	-	-	-	-	-	-	-
Субсидії та поточні трансферти підприємствам (установам, організаціям)	2610	290	-	-	-	-	-	-	-
Поточні трансферти органам державного управління інших рівнів	2620	300	-	-	-	-	-	-	-

	1	2	3	4	5	6	7	8	9	10
Помочні трансферти урядом іноземних держав та міжнародним організаціям		2630	310	-	-	-	-	-	-	-
Соціальне забезпечення		2700	320	-	-	-	-	-	-	-
Виплата пенсій і допомоги		2710	330	-	-	-	-	-	-	-
Стипендії		2720	340	-	-	-	-	-	-	-
Інші виплати населенню		2730	350	-	-	-	-	-	-	-
Інші поточні виплатки		2800	360	-	-	-	-	-	-	-
Капітальні виплатки		3000	370	-	-	-	-	-	-	-
Придбання основного капіталу		3100	380	-	-	-	-	-	-	-
Придбання об'єктів і предметів довгострокового користування		3110	390	-	-	-	-	-	-	-
Капітальне будівництво (придбання)		3120	400	-	-	-	-	-	-	-
Капітальне будівництво (придбання) житла		3121	410	-	-	-	-	-	-	-
Капітальне будівництво (придбання) інших об'єктів		3122	420	-	-	-	-	-	-	-
Капітальний ремонт		3130	430	-	-	-	-	-	-	-
Капітальний ремонт житлового фонду (приміщення)		3131	440	-	-	-	-	-	-	-
Капітальний ремонт інших об'єктів		3132	450	-	-	-	-	-	-	-
Реконструкція та реставрація		3140	460	-	-	-	-	-	-	-
Реконструкція житлового фонду (приміщення)		3141	470	-	-	-	-	-	-	-
Реконструкція та реставрація інших об'єктів		3142	480	-	-	-	-	-	-	-
Реставрація пам'яток культури,сторії та архітектури		3143	490	-	-	-	-	-	-	-
Створення державних запасів і резервів		3150	500	-	-	-	-	-	-	-
Продбання землі та нематеріальних активів		3160	510	-	-	-	-	-	-	-
Капітальні трансферти		3200	520	-	-	-	-	-	-	-
Капітальні трансферти підприємствам (установам, організаціям)		3210	530	-	-	-	-	-	-	-
Капітальні трансферти органам державного управління інших рівнів		3220	540	-	-	-	-	-	-	-
Капітальні трансферти урядом іноземних держав та міжнародним організаціям		3230	550	-	-	-	-	-	-	-
Капітальні трансферти населенню		3240	560	-	-	-	-	-	-	-
Внутрішнє кредитування		4100	570	-	-	-	-	-	-	-
Надання внутрішніх кредитів		4110	580	-	-	-	-	-	-	-
Надання кредитів органом державного управління інших рівнів		4111	590	-	-	-	-	-	-	-
Надання кредитів підприємствам, установам, організаціям		4112	600	-	-	-	-	-	-	-
Надання інших внутрішніх кредитів		4113	610	-	-	-	-	-	-	-
Зовнішнє кредитування		4200	620	-	-	-	-	-	-	-
Надання зовнішніх кредитів		4210	630	-	-	-	-	-	-	-
Інші виплатки		5000	640	X	-	-	-	-	-	-
Персональні виплатки		9000	650	-	-	X	X	X	X	X

¹ Замовляється розпорядженнями бюджетних коштів

Керівник

Коваль Ігор Миколайович

Головний бухгалтер
15 січня 2019 р.

Катініна Людмила Олександрівна



	1	2	3	4	5	6	7	8	9	10	11	12	13	14	15	16	17	18
Дослідження і розробки, окремі заходи по реалізації державних (регіональних) програм	2280	280	-	-	X	X	X	X	X	X	-	-	-	-	-	-	X	X
Допоміжність і проєкти, окремі заходи розрахунку по реалізації державних (регіональних) програм	2281	290	-	-	X	X	X	X	X	X	-	-	-	-	-	-	X	X
Окремі заходи по реалізації державних (регіональних) програм, не віднесені до заходів розрахунку	2282	300	-	-	X	X	X	X	X	X	-	-	-	-	-	-	X	X
Обслуговування боргових зобов'язань	2400	310	-	-	X	X	X	X	X	X	-	-	-	-	-	-	X	X
Обслуговування внутрішніх боргових зобов'язань	2410	320	-	-	X	X	X	X	X	X	-	-	-	-	-	-	X	X
Обслуговування зовнішніх боргових зобов'язань	2420	330	-	-	X	X	X	X	X	X	-	-	-	-	-	-	X	X
Поточні трансферти	2600	340	-	-	X	X	X	X	X	X	-	-	-	-	-	-	X	X
Субсидії на поточні трансферти підприємствам (виробництвам, організаціям)	2610	350	-	-	X	X	X	X	X	X	-	-	-	-	-	-	X	X
Поточні трансферти органам державного управління інших рівнів	2620	360	-	-	X	X	X	X	X	X	-	-	-	-	-	-	X	X
Помічні трансферти урядом виконавчих держав на міжнародним організаціям	2630	370	-	-	X	X	X	X	X	X	-	-	-	-	-	-	X	X
Спадщине забезпечення	2700	380	-	-	X	X	X	X	X	X	-	-	-	-	-	-	X	X
Виплати пенсій і доплати	2710	390	-	-	X	X	X	X	X	X	-	-	-	-	-	-	X	X
Стипендії	2720	400	-	-	X	X	X	X	X	X	-	-	-	-	-	-	X	X
Інші виплати населенню	2730	410	-	-	X	X	X	X	X	X	-	-	-	-	-	-	X	X
Інші поточні видатки	2800	420	-	-	X	X	X	X	X	X	-	-	-	-	-	-	X	X
Капітальні видатки	3000	430	-	-	X	X	X	X	X	X	-	-	-	-	-	-	X	X
Приваблення основного капіталу	3100	440	-	-	X	X	X	X	X	X	-	-	-	-	-	-	X	X
Приваблення облігань і продажівня одностороннього корпоративного капіталу	3110	450	-	-	X	X	X	X	X	X	-	-	-	-	-	-	X	X
Капітальні будівництва (приваблення)	3120	460	-	-	X	X	X	X	X	X	-	-	-	-	-	-	X	X
Капітальне будівництво (приваблення) життєвих об'єктів	3121	470	-	-	X	X	X	X	X	X	-	-	-	-	-	-	X	X
Капітальне будівництво (приваблення) інших об'єктів	3122	480	-	-	X	X	X	X	X	X	-	-	-	-	-	-	X	X
Капітальні рекошти	3130	490	-	-	X	X	X	X	X	X	-	-	-	-	-	-	X	X
Капітальні рекошти житлового фонду (приваблення)	3131	500	-	-	X	X	X	X	X	X	-	-	-	-	-	-	X	X
Капітальний ремонт інших об'єктів	3132	510	-	-	X	X	X	X	X	X	-	-	-	-	-	-	X	X
Реконструкція та реставрація	3140	520	-	-	X	X	X	X	X	X	-	-	-	-	-	-	X	X
Реконструкція житлового фонду (приваблення)	3141	530	-	-	X	X	X	X	X	X	-	-	-	-	-	-	X	X
Реконструкція та реставрація інших об'єктів	3142	540	-	-	X	X	X	X	X	X	-	-	-	-	-	-	X	X
Реставрація пам'яток культури, історії та архітектури	3143	550	-	-	X	X	X	X	X	X	-	-	-	-	-	-	X	X
Створення державних запасів і резервів	3150	560	-	-	X	X	X	X	X	X	-	-	-	-	-	-	X	X
Приваблення заски на капітальні витрати	3160	570	-	-	X	X	X	X	X	X	-	-	-	-	-	-	X	X
Капітальні трансферти	3200	580	-	-	X	X	X	X	X	X	-	-	-	-	-	-	X	X
Капітальні трансферти підприємствам (виробництвам, організаціям)	3210	590	-	-	X	X	X	X	X	X	-	-	-	-	-	-	X	X
Капітальні трансферти органам державного управління інших рівнів	3220	600	-	-	X	X	X	X	X	X	-	-	-	-	-	-	X	X
Капітальні трансферти урядом виконавчих держав на міжнародним організаціям	3230	610	-	-	X	X	X	X	X	X	-	-	-	-	-	-	X	X
Капітальні трансферти населенню	3240	620	-	-	X	X	X	X	X	X	-	-	-	-	-	-	X	X

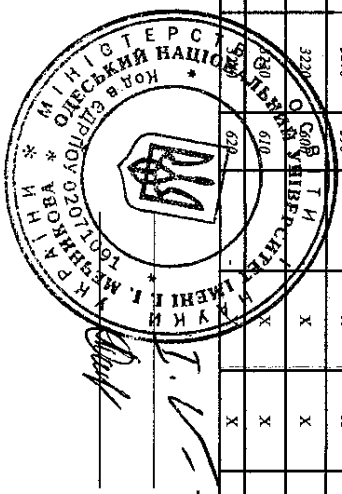
Керівник

Коваль Ігор Миколайович

Головний бухгалтер

Калініна Людмила Олександрівна

17 січня 2019 р.



	1	2	3	4	5	6	7	8	9	10	11	12	13	14	15	16	17	18
Оплата енергоснабучу		2276	270	-	X	X	X	X	X	X	-	-	-	-	-	-	X	X
Державні і розробки окремих заходів по розвитку державних (регіональних) програм		2280	280	-	X	X	X	X	X	X	-	-	-	-	-	-	X	X
Державні і розробки окремих заходів розвитку по розвитку державних (регіональних) програм		2281	290	-	X	X	X	X	X	X	-	-	-	-	-	-	X	X
Окремі заходи по розвитку державних (регіональних) програм, не віднесені до окремих розв'язку		2282	300	-	X	X	X	X	X	X	-	-	-	-	-	-	X	X
Обслуговування боргових зобов'язань		2400	310	-	X	X	X	X	X	X	-	-	-	-	-	-	X	X
Обслуговування внутрішніх боргових зобов'язань		2410	320	-	X	X	X	X	X	X	-	-	-	-	-	-	X	X
Обслуговування зовнішніх боргових зобов'язань		2420	330	-	X	X	X	X	X	X	-	-	-	-	-	-	X	X
Поточні трансферти		2600	340	-	X	X	X	X	X	X	-	-	-	-	-	-	X	X
Субсидії на поточні трансферти підприємствам (установам, організаціям)		2610	350	-	X	X	X	X	X	X	-	-	-	-	-	-	X	X
Поточні трансферти органам державного управління інших рівнів		2620	360	-	X	X	X	X	X	X	-	-	-	-	-	-	X	X
Поточні трансферти урядові іншим рівням та міжурядовим організаціям		2630	370	-	X	X	X	X	X	X	-	-	-	-	-	-	X	X
Соціальне забезпечення		2700	380	-	X	X	X	X	X	X	-	-	-	-	-	-	X	X
Виплата пенсій і доплат		2710	390	-	X	X	X	X	X	X	-	-	-	-	-	-	X	X
Стипендії		2720	400	-	X	X	X	X	X	X	-	-	-	-	-	-	X	X
Інші виплати населенню		2730	410	-	X	X	X	X	X	X	-	-	-	-	-	-	X	X
Інші поточні виплати		2800	420	-	X	X	X	X	X	X	6 551,00	-	-	-	233,50	-	X	X
Капітальні виплати		3000	430	-	X	X	X	X	X	X	50 000,00	-	-	-	233,50	-	X	X
Приваблення основного капіталу		3100	440	-	X	X	X	X	X	X	50 000,00	-	-	-	233,50	-	X	X
Приваблення облігацій і продажів державного корпоративного капіталу		3110	450	-	X	X	X	X	X	X	50 000,00	-	-	-	233,50	-	X	X
Капітальні будівництва (будівництво)		3120	460	-	X	X	X	X	X	X	-	-	-	-	-	-	X	X
Капітальне будівництво (приваблення) житла		3121	470	-	X	X	X	X	X	X	-	-	-	-	-	-	X	X
Капітальне будівництво (приваблення) інших об'єктів		3122	480	-	X	X	X	X	X	X	-	-	-	-	-	-	X	X
Капітальний ремонт		3130	490	-	X	X	X	X	X	X	-	-	-	-	-	-	X	X
Капітальний ремонт житлового фонду (приваблення)		3131	500	-	X	X	X	X	X	X	-	-	-	-	-	-	X	X
Капітальний ремонт інших об'єктів		3132	510	-	X	X	X	X	X	X	-	-	-	-	-	-	X	X
Реконструкція на реконструкція		3140	520	-	X	X	X	X	X	X	-	-	-	-	-	-	X	X
Реконструкція житлового фонду (приваблення)		3141	530	-	X	X	X	X	X	X	-	-	-	-	-	-	X	X
Реконструкція інших об'єктів		3142	540	-	X	X	X	X	X	X	-	-	-	-	-	-	X	X
Реставрація пам'яток культури, історії та архітектури		3143	550	-	X	X	X	X	X	X	-	-	-	-	-	-	X	X
Створення державних запасів і резервів		3170	560	-	X	X	X	X	X	X	-	-	-	-	-	-	X	X
Приваблення засобів на неоподаткованих активах		3160	570	-	X	X	X	X	X	X	-	-	-	-	-	-	X	X
Капітальні трансферти		3200	580	-	X	X	X	X	X	X	-	-	-	-	-	-	X	X
Капітальні трансферти підприємствам (установам, організаціям)		3210	590	-	X	X	X	X	X	X	-	-	-	-	-	-	X	X
Капітальні трансферти органам державного управління інших рівнів		3220	600	-	X	X	X	X	X	X	-	-	-	-	-	-	X	X
Капітальні трансферти урядові іншим рівням та міжурядовим організаціям		3230	610	-	X	X	X	X	X	X	-	-	-	-	-	-	X	X
Капітальні трансферти населенню		3140	610	-	X	X	X	X	X	X	-	-	-	-	-	-	X	X

Керівник

Коваль Ігор Миколайович

Головний бухгалтер

Калініна Людмила Олександрівна

15 січня 2019 р.



**Звіт
про надходження і використання коштів, отриманих як плата за послуги (форма №4-1-МОНУ.д, №4-1-МОНУ.м)
за 2018 р.**

Додаток 2
до Порядку складання бюджетної звітності
розпорядниками та операторами бюджетних коштів
звітності фондним зацікавленням кожного державного
суб'єкта економічного і соціального страхування
(бунет 1, розділу ІІ)

Код
за ЄДРПОУ 02071091
за КОАТУУ 5110137500
за КОПІОТ 425

Установа (01297) Одеський національний університет імені П.М.Попелу
Організаційно-правова форма господарювання
Код та назва відомчої класифікації витратів та кредитування державного бюджету 220 Міністерство освіти і науки України
Код та назва програмної класифікації витратів та кредитування державного бюджету 2201160 Підготовка кадрів вищими навчальними закладами III і IV рівнів
Акредитовані та забезпечення діяльності їх без практики
Код та назва типової відомчої класифікації витратів та кредитування місцевих бюджетів
Код та назва програмної класифікації витратів та кредитування місцевих бюджетів (код та назва Типової програмної класифікації витратів та кредитування місцевих бюджетів / Типчасової класифікації витратів та кредитування для бюджетів місцевого самоврядування, які не застосовують програмно-цільового методу)
Періодичність: місячна, квартална, річна
Одиниця виміру: грн кон.

I-11p.a.

Позначки	КЕКВ	Код рахунок	Затверджено на звітний рік	Залишок на початок звітного року		Перераховано залишок	Отримано залишок	Нараховано доходів за звітний період (грн)	Надійшло коштів за звітний період (грн)	Касові за звітний період (грн)				Фактичні за звітний період (грн)	Залишок на кінець звітного періоду (грн)	У тому числі: у тому числі на рахунках в банках	
				усього	у тому числі на рахунках в банках					усього	перераховані з рахунків в банках	усього	спрямовано на погашення зобов'язаності звітнього фонду				у тому числі перераховані з банків в банках
1	2	3	4	5	6	7	8	9	10	11	12	13	14	15	16	17	18
Надходження коштів - усього	x	010	1 189 476,00	-	-	-	559 959,24	535 069,15	535 069,15	x	x	x	x	x	x	256 992,39	-
За послуги, що надаються бюджетними установами згідно з їх основною діяльністю	x	020	1 189 476,00	x	x	x	x	535 069,15	535 069,15	x	x	x	x	x	x	x	x
Від державної (господарської) діяльності	x	030	-	x	x	x	x	-	-	x	x	x	x	x	x	x	x
Від операцій майна бюджетних установ	x	040	-	x	x	x	x	-	-	x	x	x	x	x	x	x	x
Від реалізації в установленому порядку майна (крім нерухомого майна)	x	050	-	x	x	x	x	-	-	x	x	x	x	x	x	x	x
Фінансування	x	060	-	x	x	x	x	-	-	x	x	x	x	x	x	x	x
Видатки - усього	x	070	1 189 476,00	x	x	x	x	x	x	x	x	x	x	x	x	x	x
у тому числі:	-	-	-	-	-	-	-	-	-	-	-	-	-	-	-	-	-
Поточні видатки	2000	080	1 189 476,00	x	x	x	x	-	-	x	x	x	x	x	x	x	x
Оплата праці і внаслідок на заробітну плату	2100	090	1 555 506,00	x	x	x	x	x	x	x	x	x	x	x	x	x	x
Оплата праці	2110	100	947 136,00	x	x	x	x	x	x	x	x	x	x	x	x	x	x
Заробітна плата	2111	110	947 136,00	x	x	x	x	x	x	x	x	x	x	x	x	x	x
Трошове забезпечення військоматрудовців	2112	120	-	x	x	x	x	-	-	x	x	x	x	x	x	x	x
Надходження на оплату праці	2120	130	208 370,00	x	x	x	x	x	x	x	x	x	x	x	x	x	x
Використання товарів і послуг	2200	140	33 970,00	x	x	x	x	x	x	x	x	x	x	x	x	x	x
Продукти, матеріали, оброблення на івентар	2210	150	-	x	x	x	x	x	x	x	x	x	x	x	x	x	x
Медикаменти на науково-дослідні матеріали	2220	160	-	x	x	x	x	x	x	x	x	x	x	x	x	x	x
Продукти харчування	2230	170	-	x	x	x	x	x	x	x	x	x	x	x	x	x	x
Оплата послуг (грн комунальні)	2240	180	-	x	x	x	x	x	x	x	x	x	x	x	x	x	x
Видатки на відрахування	2250	190	8 000,00	x	x	x	x	x	x	x	x	x	x	x	x	x	x
Видатки на заходи спеціального призначення	2260	200	-	x	x	x	x	x	x	x	x	x	x	x	x	x	x
Оплата комунальних послуг на енергоносії	2270	210	25 970,00	x	x	x	x	x	x	x	x	x	x	x	x	x	x
Оплата теплопостачання	2271	220	5 970,00	x	x	x	x	x	x	x	x	x	x	x	x	x	x
Оплата водопостачання і водоопищення	2272	230	5 000,00	x	x	x	x	x	x	x	x	x	x	x	x	x	x
Оплата електроенергії	2273	240	15 000,00	x	x	x	x	x	x	x	x	x	x	x	x	x	x
Оплата природного газу	2274	250	-	x	x	x	x	-	-	x	x	x	x	-	x	x	x
Оплата інших енергоносіїв та інших комунальних послуг	2275	260	-	x	x	x	x	-	-	x	x	x	x	-	x	x	x
Оплата електроенергії	2276	270	-	x	x	x	x	-	-	x	x	x	x	-	x	x	x

	1	2	3	4	5	6	7	8	9	10	11	12	13	14	15	16	17	18
Дослідження і розробка, окремі заходи по реалізації державних (регіональних) програм	2280	280	-	-	X	X	X	X	X	X	-	-	-	-	-	-	X	X
Дослідження і розробка, окремі заходи розвитку по реалізації державних (регіональних) програм	2281	290	-	-	X	X	X	X	X	X	-	-	-	-	-	-	X	X
Окремі заходи по реалізації державних (регіональних) програм, по віднесенні до заходів розвитку	2282	300	-	-	X	X	X	X	X	X	-	-	-	-	-	-	X	X
Обслуговування боргових зобов'язань	2400	310	-	-	X	X	X	X	X	X	-	-	-	-	-	-	X	X
Обслуговування внутрішніх боргових зобов'язань	2410	320	-	-	X	X	X	X	X	X	-	-	-	-	-	-	X	X
Обслуговування зовнішніх боргових зобов'язань	2420	330	-	-	X	X	X	X	X	X	-	-	-	-	-	-	X	X
Початні трансферти	2600	340	-	-	X	X	X	X	X	X	-	-	-	-	-	-	X	X
Субсидії на поточні трансферти підприємствам (бюджетним, організаційним)	2610	350	-	-	X	X	X	X	X	X	-	-	-	-	-	-	X	X
Поточні трансферти органам державного управління інших рівнів	2620	360	-	-	X	X	X	X	X	X	-	-	-	-	-	-	X	X
Поточні трансферти урядом, місцевими державами та міжнародними організаціями	2630	370	-	-	X	X	X	X	X	X	-	-	-	-	-	-	X	X
Соціальне забезпечення	2700	380	-	-	X	X	X	X	X	X	-	-	-	-	-	-	X	X
Виплати пенсій і доплаток	2710	390	-	-	X	X	X	X	X	X	-	-	-	-	-	-	X	X
Спендиальні	2720	400	-	-	X	X	X	X	X	X	-	-	-	-	-	-	X	X
Інші виплати населенню	2730	410	-	-	X	X	X	X	X	X	-	-	-	-	-	-	X	X
Інші поточні виплати	2800	420	-	-	X	X	X	X	X	X	-	-	-	-	-	-	X	X
Капітальні виплати	3000	430	-	-	X	X	X	X	X	X	-	-	-	-	-	-	X	X
Продавання основного капіталу	3100	440	-	-	X	X	X	X	X	X	-	-	-	-	-	-	X	X
Продавання об'єктів нерухомості та довготривалого користування	3110	450	-	-	X	X	X	X	X	X	-	-	-	-	-	-	X	X
Капітальні будівництва (будівництво)	3120	460	-	-	X	X	X	X	X	X	-	-	-	-	-	-	X	X
Капітальне будівництво (будівництво) житла	3121	470	-	-	X	X	X	X	X	X	-	-	-	-	-	-	X	X
Капітальне будівництво (будівництво) інших об'єктів	3122	480	-	-	X	X	X	X	X	X	-	-	-	-	-	-	X	X
Капітальний ремонт	3130	490	-	-	X	X	X	X	X	X	-	-	-	-	-	-	X	X
Капітальний ремонт житлового фонду (приміщення)	3131	500	-	-	X	X	X	X	X	X	-	-	-	-	-	-	X	X
Капітальний ремонт інших об'єктів	3132	510	-	-	X	X	X	X	X	X	-	-	-	-	-	-	X	X
Реконструкція на ремонтний фонд (приміщення)	3140	520	-	-	X	X	X	X	X	X	-	-	-	-	-	-	X	X
Реконструкція житлового фонду (приміщення)	3141	530	-	-	X	X	X	X	X	X	-	-	-	-	-	-	X	X
Реконструкція та реставрація інших об'єктів	3142	540	-	-	X	X	X	X	X	X	-	-	-	-	-	-	X	X
Реставрація пам'яток культури, історії та архітектури	3143	550	-	-	X	X	X	X	X	X	-	-	-	-	-	-	X	X
Створення державних запасів і резервів	3150	560	-	-	X	X	X	X	X	X	-	-	-	-	-	-	X	X
Додатковий запас на неамортизованих активах	3160	570	-	-	X	X	X	X	X	X	-	-	-	-	-	-	X	X
Капітальні трансферти	3200	580	-	-	X	X	X	X	X	X	-	-	-	-	-	-	X	X
Капітальні трансферти підприємствам (установам, організаціям)	3210	590	-	-	X	X	X	X	X	X	-	-	-	-	-	-	X	X
Капітальні трансферти органам державного управління інших рівнів	3220	600	-	-	X	X	X	X	X	X	-	-	-	-	-	-	X	X
Капітальні трансферти урядом місцевих держав та міжнародними організаціями	3230	610	-	-	X	X	X	X	X	X	-	-	-	-	-	-	X	X
Капітальні трансферти населенню	3240	620	-	-	X	X	X	X	X	X	-	-	-	-	-	-	X	X

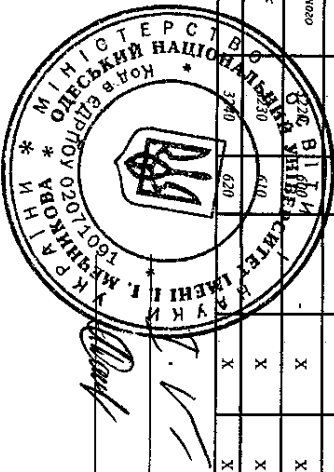
Керівник

Коваль Ігор Миколайович

Головний бухгалтер

Калініна Людмила Олександрівна

15 січня 2019 р.



**Звіт
Про надходження і використання коштів, отриманих як плата за послуги (форма №4-1-МОНУД, №4-1-МОНУМ)
за 2018 р.**

Додаток 2
до Порядку скликання бюджетної звітності
розпорядничим та виконавчим бюджетним коштом
звітності фондами загальнообов'язкового державного
соціального і пенсійного страхування
(пункт 1 розділу II)

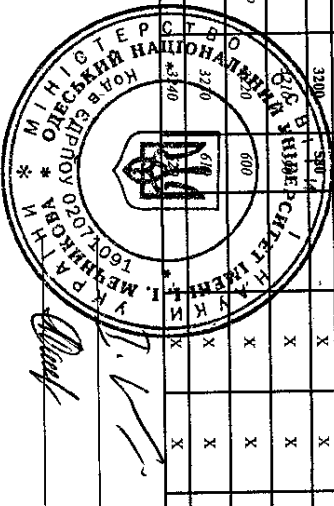
Коди
за ЄДРПОУ 02071091
за КОАТУУ 5110137500
за КОІФУ 425

Установа (01297) Одеський національний університет імені П.Могилыця
Територія
Організаційно-правова форма господарювання
Код та назва відомчої класифікації витратів та кредитування державного бюджету 220 Міністерство освіти і науки України
Код та назва програмної класифікації витратів та кредитування державного бюджету 2201160 Підготовка кадрів вищими навчальними закладами III і IV рівнів
акредитовані та забезпечення діяльності їх баз практики
Код та назва типової відомчої класифікації витратів та кредитування місцевих бюджетів
Код та назва програмної класифікації витратів та кредитування місцевих бюджетів (код та назва Типової програмної класифікації витратів та кредитування місцевих бюджетів / Типчасової класифікації витратів та кредитування для бюджетів місцевого самоврядування, які не застосовують програмно-цільового методу)
Періодичність: місячна, кварталівна, річна
Одиниця виміру: грн коп.

III - IV кв. 2018

Позначки	КЕКВ	Код ридка	Затверджено на звітний рік	Залишок на початок звітного року	у тому числі на рахунок в установах банків	Перераховано за звітний період	Отримано за звітний період	Нараховано доходи за звітний період (грн)	Надійшло коштів за звітний період (грн)	Касові за звітний період (грн)				Фактичний за звітний період (грн)	Залишок на кінець звітного періоду (грн)	у тому числі на рахунок в установах банків
										усього	перераховані з рахунок в установах банків	у тому числі спрямовано на погашення зобов'язаності звітного фонду	у тому числі перераховані з рахунок в установах банків			
Надходження коштів - усього	2	010	125 452 785,00	33 156 866,90	-	204 141,50	-	93 322 172,01	93 657 265,52	X	X	X	X	27 989 651,36	X	
За послуги, що надаються бюджетними установами згідно з їх основною діяльністю	X	020	75 753 472,00	X	X	X	X	76 339 503,82	76 389 363,10	X	X	X	X	X	X	
Від додаткової (господарської) діяльності	X	030	16 515 262,00	X	X	X	X	16 512 446,98	16 693 479,50	X	X	X	X	X	X	
Від оренди майна бюджетних установ	X	040	515 670,00	X	X	X	X	404 090,75	508 094,46	X	X	X	X	X	X	
Від реалізації в установленому порядку майна (крім нерухомого майна)	X	050	61 514,00	X	X	X	X	65 728,46	65 728,46	X	X	X	X	X	X	
Фінансування	X	060	32 906 867,00	X	X	X	X	X	X	X	X	X	X	X	X	
Відатки - усього	X	070	125 452 785,00	X	X	X	X	X	98 620 339,56	X	X	X	X	X	X	
у тому числі:	-	-	-	-	-	-	-	-	-	-	-	-	-	-	-	
Почовні видатки	2000	080	124 038 788,00	X	X	X	X	X	98 395 467,16	-	-	-	-	98 213 580,04	X	
Відатки на зарплату працівників	2100	090	91 453 929,00	X	X	X	X	X	80 937 591,06	-	-	-	-	80 936 511,06	X	
Відатки на зарплату працівників	2110	100	74 862 565,00	X	X	X	X	X	66 703 631,86	-	-	-	-	66 703 631,86	X	
Відатки на зарплату працівників	2111	110	74 962 565,00	X	X	X	X	X	66 703 631,86	-	-	-	-	66 703 631,86	X	
Відатки на зарплату працівників	2112	120	-	X	X	X	X	X	-	-	-	-	-	-	X	
Відатки на зарплату працівників	2120	130	16 491 364,00	X	X	X	X	X	14 233 959,20	-	-	-	-	14 232 879,20	X	
Відатки на зарплату працівників	2200	140	32 159 839,00	X	X	X	X	X	17 084 063,80	-	-	-	-	16 908 558,84	X	
Відатки на зарплату працівників	2210	150	3 422 929,00	X	X	X	X	X	2 447 625,46	-	-	-	-	2 189 324,54	X	
Відатки на зарплату працівників	2220	160	19 900,00	X	X	X	X	X	10 533,18	-	-	-	-	10 507,55	X	
Відатки на зарплату працівників	2230	170	-	X	X	X	X	X	-	-	-	-	-	-	X	
Відатки на зарплату працівників	2240	180	4 383 000,00	X	X	X	X	X	4 122 204,34	-	-	-	-	4 080 166,50	X	
Відатки на зарплату працівників	2250	190	542 000,00	X	X	X	X	X	370 201,00	-	-	-	-	370 201,00	X	
Відатки на зарплату працівників	2260	200	-	X	X	X	X	X	-	-	-	-	-	-	X	
Відатки на зарплату працівників	2270	210	19 357 131,00	X	X	X	X	X	10 133 489,82	-	-	-	-	10 258 329,25	X	
Відатки на зарплату працівників	2271	220	7 319 131,00	X	X	X	X	X	2 851 843,05	-	-	-	-	2 997 042,68	X	
Відатки на зарплату працівників	2272	230	4 143 000,00	X	X	X	X	X	2 335 794,41	-	-	-	-	2 286 435,66	X	
Відатки на зарплату працівників	2273	240	7 950 000,00	X	X	X	X	X	4 486 124,61	-	-	-	-	4 515 357,69	X	
Відатки на зарплату працівників	2274	250	700 000,00	X	X	X	X	X	499 727,75	-	-	-	-	499 483,22	X	

1	2	3	4	5	6	7	8	9	10	11	12	13	14	15	16	17	18
Оплата інших енергоносіїв та інших комунальних послуг	2275	260	-	X	X	X	X	X	X	-	-	-	-	-	-	X	X
Оплата електроенергії	2276	270	-	X	X	X	X	X	X	-	-	-	-	-	-	X	X
Дослідження і розробки, окремі заходи по реалізації державних (регіональних) програм (виготовлення програм)	2280	280	4 534 869,00	X	X	X	X	X	X	-	-	-	-	-	-	X	X
Дослідження і розробки, окремі заходи розвитку по реалізації державних (регіональних) програм	2281	290	-	X	X	X	X	X	X	-	-	-	-	-	-	X	X
Окремі заходи по реалізації державних (регіональних) програм, не віднесені по коді розрахуку	2282	300	4 534 869,00	X	X	X	X	X	X	-	-	-	-	-	-	X	X
Обслуговування боргових зобов'язань	2400	310	-	X	X	X	X	X	X	-	-	-	-	-	-	X	X
Обслуговування внутрішніх боргових зобов'язань	2410	320	-	X	X	X	X	X	X	-	-	-	-	-	-	X	X
Обслуговування зовнішніх боргових зобов'язань	2420	330	-	X	X	X	X	X	X	-	-	-	-	-	-	X	X
Поточні трансферти	2600	340	-	X	X	X	X	X	X	-	-	-	-	-	-	X	X
Субсидії та поточні трансферти підприємствам (виробничим, організаціям)	2610	350	-	X	X	X	X	X	X	-	-	-	-	-	-	X	X
Поточні трансферти органам державного управління інших рівнів	2630	360	-	X	X	X	X	X	X	-	-	-	-	-	-	X	X
Поточні трансферти урядовим інститутом держави та міжнародним організаціям	2630	370	-	X	X	X	X	X	X	-	-	-	-	-	-	X	X
Соціальне забезпечення	2700	380	25 000,00	X	X	X	X	X	X	25 000,00	-	-	-	25 000,00	-	X	X
Виплата пенсій і доплаток	2710	390	-	X	X	X	X	X	X	-	-	-	-	-	-	X	X
Виплата пенсій і доплаток	2720	400	25 000,00	X	X	X	X	X	X	25 000,00	-	-	-	25 000,00	-	X	X
Синдони	2730	410	-	X	X	X	X	X	X	-	-	-	-	-	-	X	X
Інші поточні платеження	2800	420	400 000,00	X	X	X	X	X	X	348 792,30	-	-	-	348 510,14	-	X	X
Інші поточні влаття	2800	430	1 414 017,00	X	X	X	X	X	X	224 872,40	-	-	-	7 732 367,55	-	X	X
Капітальні влаття	3100	440	1 414 017,00	X	X	X	X	X	X	224 872,40	-	-	-	7 732 367,55	-	X	X
Продавання основного капіталу	3110	430	1 414 017,00	X	X	X	X	X	X	224 872,40	-	-	-	7 732 367,55	-	X	X
Продавання обладнання і предметів довготривалого користування	3120	460	-	X	X	X	X	X	X	-	-	-	-	-	-	X	X
Капітальне будівництво (придбання)	3121	470	-	X	X	X	X	X	X	-	-	-	-	-	-	X	X
Капітальне будівництво (придбання) життя	3121	470	-	X	X	X	X	X	X	-	-	-	-	-	-	X	X
Капітальне будівництво (придбання) інших об'єктів	3122	480	-	X	X	X	X	X	X	-	-	-	-	-	-	X	X
Капітальні ремонти	3130	490	-	X	X	X	X	X	X	-	-	-	-	-	-	X	X
Капітальні ремонти житлового фонду (приміщень)	3131	500	-	X	X	X	X	X	X	-	-	-	-	-	-	X	X
Капітальні ремонти інших об'єктів (приміщень)	3132	510	-	X	X	X	X	X	X	-	-	-	-	-	-	X	X
Реконструкція на реставрація	3140	520	-	X	X	X	X	X	X	-	-	-	-	-	-	X	X
Реконструкція житлового фонду (приміщень)	3141	530	-	X	X	X	X	X	X	-	-	-	-	-	-	X	X
Реконструкція інших об'єктів	3142	540	-	X	X	X	X	X	X	-	-	-	-	-	-	X	X
Реставрація пам'яток культури, історії та архітектури	3143	550	-	X	X	X	X	X	X	-	-	-	-	-	-	X	X
Спеціальні державні запаси і резерви	3150	560	-	X	X	X	X	X	X	-	-	-	-	-	-	X	X
Продбання землі та нежиттєвих об'єктів	3160	570	-	X	X	X	X	X	X	-	-	-	-	-	-	X	X
Капітальні трансферти	3200	580	-	X	X	X	X	X	X	-	-	-	-	-	-	X	X
Капітальні трансферти підприємствам (виробничим, організаціям)	3200	580	-	X	X	X	X	X	X	-	-	-	-	-	-	X	X
Капітальні трансферти підприємствам (виробничим, організаціям)	3200	580	-	X	X	X	X	X	X	-	-	-	-	-	-	X	X
Капітальні трансферти органам державного управління інших рівнів	3200	580	-	X	X	X	X	X	X	-	-	-	-	-	-	X	X
Капітальні трансферти урядовим інститутом держави та міжнародним організаціям	3200	580	-	X	X	X	X	X	X	-	-	-	-	-	-	X	X
Капітальні трансферти міжнародним організаціям	3200	580	-	X	X	X	X	X	X	-	-	-	-	-	-	X	X
Капітальні трансферти міжнародним організаціям	3200	580	-	X	X	X	X	X	X	-	-	-	-	-	-	X	X
Капітальні трансферти міжнародним організаціям	3200	580	-	X	X	X	X	X	X	-	-	-	-	-	-	X	X



Коваль Ігор Миколайович

Калініна Людмила Олександрівна

Керівник

Головний бухгалтер

15 січня 2019 р.

Звіт
Про надходження і використання коштів, отриманих за іншими джерелами власних надходжень (форма №4-2-МОНУД, №4-2-МОНУМ)
за 2018 Д.

Установа 01297 Одеський національний університет імені П.М.Погребинського
 Територія
 Організаційно-правова форма господарювання
 Код та назва відомчої класифікації витратів та кредитування державного бюджету 220 Міністерство освіти і науки України
 Код та назва програмної класифікації витратів та кредитування державного бюджету 2201040 Дослідження, науки та науково-технічні розробки, виконання робіт за державними цільовими програмами та державним замовленням, підготовка наукових кадрів, фінансова підтримка розвитку наукової інфраструктури, наукової об'єктив, що створюють національні надбавки

Код та назва відомчої класифікації витратів та кредитування місцевих бюджетів
 Код та назва програмної класифікації витратів та кредитування місцевих бюджетів (код та назва Типової програмної класифікації витратів та кредитування місцевих бюджетів / Типчасової класифікації витратів та кредитування місцевих бюджетів)
 Періодичність: місячна, квартална, річна
 Ділянка видатку: грн коп.

Додаток 3
 до Порядку списання бюджетної заборгованості
 розпорядниками та одержувачами бюджетних коштів, звітності фінансово-господарської діяльності державного соціального і пенсійного страхування (пункт 1 розділу ІІ)

Коди
 за ЄДРПОУ 02071091
 за КОАТУУ 5110137500
 за КОІФП 425

Від отримання благодійних внесків, грантів та дарунків	КЕКВ та/або ККС	Код рядка	Землекористування на звітний рік	Залишок на початок звітного року	У тому числі на рахунках в установах банків	Перераховано надходжень	Надходження доходів за звітний період (грн)	Надійшло коштів за звітний період (грн)	Касові за звітний період (грн)		Фактичні за звітний період (грн)	Залишок на кінець звітного періоду (грн)	
									у тому числі на рахунках в установах банків	у тому числі переказовані з рахунків в установах банків		у тому числі на рахунках в установах банків	у тому числі на рахунках в установах банків
Від підприємств, організацій, фізичних осіб та від інших бюджетних установ для виконання цільових заходів, у тому числі заходів з відкриття для освітніх потреб перерахувати у прямих витратах фізичних або юридичних осіб	Х	010	4 288 309,00	1 533 108,97	Х	Х	2 543 446,97	2 697 590,91	Х	Х	Х	2 446 806,68	Х
Від підприємств, організацій, фізичних осіб та від інших бюджетних установ для виконання цільових заходів, у тому числі заходів з відкриття для освітніх потреб перерахувати у прямих витратах фізичних або юридичних осіб	Х	020	2 735 209,00	Х	Х	Х	Х	2 697 590,91	Х	Х	Х	Х	Х
В інших та професійно-освітніх навчальних закладах від розміщення на державних та інших бюджетних коштів, отриманих за навчання платних послуг, якщо такими закладами законом надано відповідне право, державних і комунальних закладів навчальних закладів, державних наукових установ, державних і комунальних закладів культури та мистецтва, паркових та заповідних коштів на початок року, видатків у банках державного сектору для розміщення власних надходжень, отриманих як цільові на послуги, що надаються вищим атласом з основою діяльності, благодійні внески та гранти	Х	030	-	Х	Х	Х	Х	-	Х	Х	Х	Х	Х
Від реалізації майнових прав на фізичні, вихідні матеріали фінанса та фінансової, створені за бюджетні кошти за державним замовленням або на умовах фінансової підтримки	Х	050	-	Х	Х	Х	Х	-	Х	Х	Х	Х	Х
Фінансування	Х	060	1 533 109,00	Х	Х	Х	Х	Х	Х	Х	Х	Х	Х
Видатки та надання кредитів - усього	Х	070	4 288 309,00	Х	Х	Х	Х	-	1 803 893,20	-	1 708 465,03	Х	Х
у тому числі:													
Поточні видатки													
Оплата праці і надрукування на зарплату платі	2000	080	4 150 234,00	Х	Х	Х	Х	Х	1 744 284,60	-	1 701 695,60	Х	Х
Оплата праці і надрукування на зарплату платі	2100	090	1 539 080,00	Х	Х	Х	Х	Х	356 555,14	-	356 555,14	Х	Х
Оплата праці	2110	100	1 261 541,00	Х	Х	Х	Х	Х	291 263,05	-	291 263,05	Х	Х
Заробітна плата	2111	110	1 261 541,00	Х	Х	Х	Х	Х	291 263,05	-	291 263,05	Х	Х
Прочіе забезпечення висококваліфікованих науковців на оплату праці	2120	120	-	Х	Х	Х	Х	Х	-	-	65 292,09	Х	Х
Використання товарів і послуг	2200	140	2 148 229,00	Х	Х	Х	Х	Х	986 822,87	-	984 233,87	Х	Х
Продукти харчування	2210	150	317 966,00	Х	Х	Х	Х	Х	105 443,00	-	94 174,00	Х	Х
Медикаменти та перевезувальні матеріали	2220	160	-	Х	Х	Х	Х	Х	-	-	-	Х	Х
Продукти харчування	2230	170	-	Х	Х	Х	Х	Х	-	-	-	Х	Х
Оплата податків (окрім комунальних)	2240	180	85 000,00	Х	Х	Х	Х	Х	10 320,00	-	9 000,00	Х	Х
Видатки на оплату праці	2250	190	793 766,00	Х	Х	Х	Х	Х	781 039,87	-	751 039,87	Х	Х
Видатки на заходи спеціального призначення	2260	200	-	Х	Х	Х	Х	Х	-	-	-	Х	Х
Оплата комунальних послуг на енергоносії	2270	210	100 000,00	Х	Х	Х	Х	Х	100 000,00	-	100 000,00	Х	Х
Оплата теплопостачання	2271	220	-	Х	Х	Х	Х	Х	-	-	-	Х	Х
Оплата водопостачання і водовідведення	2272	230	40 000,00	Х	Х	Х	Х	Х	40 000,00	-	40 000,00	Х	Х

	1	2	3	4	5	6	7	8	9	10	11	12	13	14
Оплата електроенергії	2273	240	60 000,00	X	X	X	X	X	60 000,00		60 000,00	X	X	
Оплата пропального газу	2274	250	-	X	X	X	X	X	-		-	X	X	
Оплата інших електроенергії та інших комунальних послуг	2275	260	-	X	X	X	X	X	-		-	X	X	
Оплата електропостачанню	2276	270	-	X	X	X	X	X	-		-	X	X	
Додатковий розробки, окремі засоби по реалізації державних (регіональних) програм (пенсійні) продукти	2280	280	861 497,00	X	X	X	X	X	-		-	X	X	
Додатковий розробки, окремі засоби по реалізації державних (регіональних) програм (пенсійні) продукти	2281	290	861 497,00	X	X	X	X	X	-		-	X	X	
Окремі засоби по реалізації державних (регіональних) програм, не віднесені до засобів розвитку	2282	300	-	X	X	X	X	X	-		-	X	X	
Обслуговування боргових зобов'язань	2400	310	-	X	X	X	X	X	-		-	X	X	
Обслуговування внутрішніх боргових зобов'язань	2410	320	-	X	X	X	X	X	-		-	X	X	
Обслуговування зовнішніх боргових зобов'язань	2420	330	-	X	X	X	X	X	-		-	X	X	
Поточні трансферти	2600	340	121 000,00	X	X	X	X	X	119 170,86		119 170,86	X	X	
Субсидії на поточні трансферти підприємствам (субсидіям, організаціям)	2610	350	-	X	X	X	X	X	-		-	X	X	
Поточні трансферти органам державного управління інших рівнів (регіональних) продуктам	2630	360	-	X	X	X	X	X	-		-	X	X	
Поточні трансферти урядом населення держав на міжурядових організаціях	2630	370	121 000,00	X	X	X	X	X	119 170,86		119 170,86	X	X	
Субсидії зазвичай	2700	380	-	X	X	X	X	X	-		-	X	X	
Субсидії на поточні трансферти	2710	390	-	X	X	X	X	X	-		-	X	X	
Субсидії на поточні трансферти	2720	400	-	X	X	X	X	X	-		-	X	X	
Інші видатки населенню	2730	410	-	X	X	X	X	X	-		-	X	X	
Інші поточні видатки	2800	420	341 925,00	X	X	X	X	X	271 735,73		271 735,73	X	X	
Інші поточні видатки	3000	430	138 075,00	X	X	X	X	X	59 608,60		6 769,43	X	X	
Привласнення основних засобів	3100	440	138 075,00	X	X	X	X	X	59 608,60		6 769,43	X	X	
Привласнення основних засобів	3110	450	138 075,00	X	X	X	X	X	59 608,60		6 769,43	X	X	
Привласнення основних засобів (привласнення)	3120	460	-	X	X	X	X	X	-		-	X	X	
Капітальні будівництва (привласнення)	3121	470	-	X	X	X	X	X	-		-	X	X	
Капітальні будівництва (привласнення) інших об'єктів	3122	480	-	X	X	X	X	X	-		-	X	X	
Капітальні будівництва (привласнення) інших об'єктів	3130	490	-	X	X	X	X	X	-		-	X	X	
Капітальні будівництва (привласнення) інших об'єктів	3131	500	-	X	X	X	X	X	-		-	X	X	
Капітальні будівництва (привласнення) інших об'єктів	3132	510	-	X	X	X	X	X	-		-	X	X	
Реконструкція на реставрації	3140	520	-	X	X	X	X	X	-		-	X	X	
Реконструкція житлового фонду (привласнення)	3141	530	-	X	X	X	X	X	-		-	X	X	
Реконструкція та реставрація інших об'єктів	3142	540	-	X	X	X	X	X	-		-	X	X	
Реставрація пам'яток культурної спадщини та архітектури	3143	550	-	X	X	X	X	X	-		-	X	X	
Створення державних запасів і резервів	3150	560	-	X	X	X	X	X	-		-	X	X	
Привласнення засобів на неоподатковані активи	3160	570	-	X	X	X	X	X	-		-	X	X	
Капітальні трансферти	3200	580	-	X	X	X	X	X	-		-	X	X	
Капітальні трансферти підприємствам (субсидіям, організаціям)	3210	590	-	X	X	X	X	X	-		-	X	X	
Капітальні трансферти органам державного управління інших рівнів	3220	600	-	X	X	X	X	X	-		-	X	X	
Капітальні трансферти урядом населення держав на міжурядових організаціях	3230	610	-	X	X	X	X	X	-		-	X	X	
Капітальні трансферти населенню	3240	620	-	X	X	X	X	X	-		-	X	X	
Капітальні трансферти населенню	4100	630	-	X	X	X	X	X	-		-	X	X	
Надання внутрішніх кредитів	4110	640	-	X	X	X	X	X	-		-	X	X	
Надання кредитів органам державного управління інших рівнів	4111	650	-	X	X	X	X	X	-		-	X	X	
Надання кредитів підприємствам, установам, організаціям інших рівнів	4112	660	-	X	X	X	X	X	-		-	X	X	
Надання інших внутрішніх кредитів	4113	670	-	X	X	X	X	X	-		-	X	X	
Надання зовнішніх кредитів	4200	680	-	X	X	X	X	X	-		-	X	X	
Надання зовнішніх кредитів	4210	690	-	X	X	X	X	X	-		-	X	X	

Керівник

Коваль Ігор Миколайович

Головний бухгалтер
15 січня 2019 р.

Калініна Людмила Олександрівна



Звіт про надходження і використання коштів, отриманих за іншими джерелами власних надходжень (форма №4-2-МОНД, №4-2-МОНЖ) за 2018 Д.

Додаток 3 до Додатку описання бюджетної звітності розпорядчима та одержувачами бюджетних коштів, звітною фондами звітною одержувачами бюджетних коштів, звітною пенсійного страхування (пункт 1 розділу 11)

Код
за ЄДРПОУ 02071091
за КОАТУУ 5110137500
за КОПФГ 425

Установа **011297** **Одеський національний університет імені І.І.Мечникова Територія**
Організаційно-права форма господарювання
 Код та назва відомчої класифікації видатків та кредитування державного бюджету **220** Міністерство освіти і науки України
 Код та назва програмної класифікації видатків та кредитування державного бюджету **220160** Підготовка кадрів вищими навчальними закладами III і IV рівня
 Код та назва відомчої класифікації видатків та кредитування місцевих бюджетів **425** Міністерство освіти і науки України
 Код та назва програмної класифікації видатків та кредитування місцевих бюджетів (код та назва Типової програмної класифікації видатків та кредитування місцевих бюджетів / Лимчасової класифікації видатків та кредитування для бюджетів місцевого самоврядування, які не застосовують програмно-цільового методу)
 Періодичність: місячна, квартална, річна
 Одиниця виміру: грн кол.

Відомості про операції	КЕДВ та/або КОД	Код річка	Затверджено на звітний рік	Залишок на початок звітного року		Порочено за звітний період	Надійшло коштів за звітний період (грн)	Касові за звітний період (грн)		Фактичні за звітний період (грн)	Залишок на кінець звітного періоду (грн)			
				усього	у тому числі на рахунок в банках			усього	у тому числі переказовані в рахунок в банках		усього	у тому числі на рахунок в банках		
Від отриманих благодійних внесків, прямих та друшків	1	2	3	4	5	6	7	8	9	10	11	12	13	14
Надійшло коштів - усього	х	010	5 207 850,00	1 724 324,53	х	х	1 432 169,30	3 643 332,12	1 874 896,07	х	х	х	1 194 155,53	х
Від підприємств, організацій, фізичних осіб та від інших бюджетних установ для виконання цільових завдань, у тому числі завдань з виконанням програмно-цільових завдань та розміщення на них інших об'єктів нерухомого майна, що перебувають у управлінні власності фізичних або юридичних осіб	х	030	21 144,00	х	х	х	х	21 144,00	х	х	х	х	х	х
Виплати та професійно-освітніми навчальних завдань від розміщення на депозити тимчасово вільних бюджетних коштів, отриманих за надання прямих послуг, якщо такім завданням закордонною валютою право: державних і комунальних закладів навчальних закладів, державних наукових установ, державних і комунальних закладів культури як відомчої, державних закладів культури на місцевих рахунках, відкритих у банках державного сектору для розміщення власних накопичень, отриманих як плата за послуги, що надаються ними згідно з основною діяльністю, благодійні внески та гранти	х	040	1 599 494,00	х	х	х	х	1 747 292,05	х	х	х	х	х	х
Від реалізації майнових прав на фізичні, юридичні матеріали (фільми та фільмокопії, створені за бюджетні кошти за державними замовленнями або на умовах фінансової підтримки)	х	050	-	х	х	х	х	-	х	х	х	х	х	х
Фінансування	х	060	1 724 325,00	х	х	х	х	х	х	х	х	х	х	х
Видатки та надання кредитів - усього	х	070	5 207 850,00	х	х	х	х	4 173 501,12	х	х	х	2 457 337,75	х	х
у тому числі:														
Поточні видатки	2000	080	3 094 957,00	х	х	х	х	2 174 987,94	х	х	х	2 181 709,97	х	х
Оплата праці і виплатування на заробітну плату	2100	090	-	х	х	х	х	-	х	х	х	-	х	х
Оплата праці	2110	100	-	х	х	х	х	-	х	х	х	-	х	х
Заробітна плата	2111	110	-	х	х	х	х	-	х	х	х	-	х	х
Інше зарплатне забезпечення співробітників	2112	120	-	х	х	х	х	-	х	х	х	-	х	х
Надбавки на оплату праці	2120	130	-	х	х	х	х	-	х	х	х	-	х	х
Виплати за надання послуг	2200	140	2 900 957,00	х	х	х	х	2 090 062,96	х	х	х	2 102 070,99	х	х
Виплати за товари і послуги	2210	150	1 267 641,00	х	х	х	х	920 049,99	х	х	х	895 833,42	х	х
Предмети, матеріали, обладнання та інвентар	2220	160	-	х	х	х	х	-	х	х	х	-	х	х
Медикаменти та перев'язувальні матеріали	2230	170	-	х	х	х	х	-	х	х	х	-	х	х
Продукти харчування	2240	180	1 233 316,00	х	х	х	х	816 727,17	х	х	х	832 931,77	х	х
Оплата податку (бум. кошти)	2250	190	410 000,00	х	х	х	х	333 285,80	х	х	х	333 285,80	х	х
Видатки на відрахування	2260	200	-	х	х	х	х	-	х	х	х	-	х	х
Видатки на заходи спеціального призначення	2270	210	-	х	х	х	х	-	х	х	х	-	х	х
Оплата комунальних послуг та енергоносіїв	2271	220	-	х	х	х	х	-	х	х	х	-	х	х
Оплата теплопостачання	2272	230	-	х	х	х	х	-	х	х	х	-	х	х
Оплата електроенергії	2273	240	-	х	х	х	х	-	х	х	х	-	х	х


	1	2	3	4	5	6	7	8	9	10	11	12	13	14
Оплата проведеного газу		2274	250		X	X	X	X	X				X	X
Оплата інших енергоносіїв та інших комерційних послуг		2275	260		X	X	X	X	X				X	X
Оплата електроенергії		2276	270		X	X	X	X	X				X	X
Розширення і розробка окремих заходів на реалізації державних (господарських) програм		2280	280		X	X	X	X	X				X	X
Дослідження і розробка окремих заходів розширення по реалізації державних (господарських) програм		2281	290		X	X	X	X	X				X	X
Окремі заходи по реалізації державних (господарських) програм, не адресовані до заходів розвитку		2282	300		X	X	X	X	X				X	X
Обслуговування боргових зобов'язань		2400	310		X	X	X	X	X				X	X
Обслуговування енергетичних боргових зобов'язань		2410	320		X	X	X	X	X				X	X
Обслуговування зовнішніх боргових зобов'язань		2420	330		X	X	X	X	X				X	X
Поточні трансферти		2600	340		X	X	X	X	X				X	X
Субсидії та інші поточні трансферти підприємствам (виробничим організаціям)		2610	350		X	X	X	X	X				X	X
Поточні трансферти органам державного управління інших рівнів		2620	360		X	X	X	X	X				X	X
Поточні трансферти урядом інших держав та міжнародним організаціям		2630	370		X	X	X	X	X				X	X
Соціальне забезпечення		2700	380	114 000,00	X	X	X	X	X	37 977,09		32 691,09	X	X
Виплати пенсій і доплати		2710	390		X	X	X	X	X				X	X
Синдониї		2720	400		X	X	X	X	X				X	X
Інші виплати населенню		2730	410	114 000,00	X	X	X	X	X	37 977,09		32 691,09	X	X
Інші поточні виплати		2800	420	80 000,00	X	X	X	X	X	46 947,89		46 947,89	X	X
Капітальні виплати		3000	430	2 112 893,00	X	X	X	X	X	1 998 513,18		275 627,78	X	X
Приваблення основного капіталу		3100	440	2 112 893,00	X	X	X	X	X	1 998 513,18		275 627,78	X	X
Приваблення об'єктами і предметами довгострокового користування		3110	450	2 112 893,00	X	X	X	X	X	1 998 513,18		275 627,78	X	X
Капітальні вкладення (приваблення)		3120	460		X	X	X	X	X				X	X
Капітальні вкладення (приваблення) життя		3121	470		X	X	X	X	X				X	X
Капітальні вкладення (приваблення) інших об'єктів		3122	480		X	X	X	X	X				X	X
Капітальні рекошти		3130	490		X	X	X	X	X				X	X
Капітальні рекошти житлового фонду (приваблення)		3131	500		X	X	X	X	X				X	X
Капітальні рекошти інших об'єктів		3132	510		X	X	X	X	X				X	X
Ремонтні витрати		3140	520		X	X	X	X	X				X	X
Ремонтні витрати на реставрацію		3141	530		X	X	X	X	X				X	X
Ремонтні витрати на реставрацію інших об'єктів		3142	540		X	X	X	X	X				X	X
Ремонтні витрати на ремонт, історії та архітектури		3143	550		X	X	X	X	X				X	X
Спеціальні державні запити і резерви		3150	560		X	X	X	X	X				X	X
Приваблення засвідчених не матеріальних активів		3160	570		X	X	X	X	X				X	X
Приваблення засвідчених не матеріальних активів		3200	580		X	X	X	X	X				X	X
Капітальні трансферти		3210	590		X	X	X	X	X				X	X
Капітальні трансферти підприємствам (виробничим організаціям)		3220	600		X	X	X	X	X				X	X
Капітальні трансферти органам державного управління інших рівнів		3230	610		X	X	X	X	X				X	X
Капітальні трансферти урядом інших держав та міжнародним організаціям		3240	620		X	X	X	X	X				X	X
Капітальні трансферти населенню		3240	630		X	X	X	X	X				X	X
Внутрішні кредитування		4100	630		X	X	X	X	X				X	X
Надання внутрішніх кредитів		4110	640		X	X	X	X	X				X	X
Надання кредитів органам державного управління інших рівнів		4111	650		X	X	X	X	X				X	X
Надання кредитів підприємствам, установам, організаціям інших рівнів		4112	660		X	X	X	X	X				X	X
Надання інших внутрішніх кредитів		4113	670		X	X	X	X	X				X	X
Зовнішнє кредитування		4200	680		X	X	X	X	X				X	X
Надання зовнішніх кредитів		4210	690		X	X	X	X	X				X	X

Керівник

Коваль Ігор Миколайович

Головний бухгалтер
15 січня 2019 р.

Калініна Людмила Олександрівна



	1	2	3	4	5	6	7	8	9	10	11	12	13
Почетні трансферти		2600	290										
Субсидії на наукові трансферти підприємства (статистика, організація)		2610	300										
Помічни трансферти органам державного управління інших рівнів		2620	310										
Помічни трансферти урядом інших держав та міжнародним організаціям		2630	320										
Соціальне забезпечення		2700	330										
Виплата пенсій і доплати		2710	340										
Стипендії		2720	350										
Інші виплати населенню		2730	360										
Інші почетні надатки		2800	370										
Наді надатки		3000	380										
Капітальні надатки		3100	390										
П्राйбання основного капіталу¹		3110	400										
П्राйбання об'єктів і придбання довгострокового користування		3120	410										
Капітальне будівництво (придбання)		3121	420										
Капітальне будівництво (придбання) житла		3122	430										
Капітальне будівництво (придбання) інших об'єктів		3130	440										
Капітальний ринок		3131	450										
Капітальний ринок житлового фонду (придбання)		3132	460										
Капітальний ринок інших об'єктів		3141	480										
Рекострукція та реставрація		3142	490										
Рекострукція та реставрація житлового фонду (придбання)		3143	500										
Рекострукція та реставрація інших об'єктів		3150	510										
Смащення державних запасів і резервів		3160	520										
Трудові запаси та неамортизовані активи		3200	530										
Капітальні трансферти		3210	540										
Капітальні трансферти підприємствам (статистика, організація, управління)		3220	550										
Капітальні трансферти органам державного управління інших рівнів		3230	560										
Капітальні трансферти урядом інших держав та міжнародним організаціям		3240	570										
Капітальні трансферти населенню		X	580										
Разом²				56 119,87	30 000,00				300 000,00				

¹ У невеличкій боржевній записці рахунок з 290 по 570 не заповнюється

² Складється із суми рядків «Доходи та витрати» - Усього.

Керівник

Коваль Ігор Миколайович

Головний бухгалтер

Калініна Людмила Олександрівна

15 січня 2019 р.




	1	2	3	4	5	6	7	8	9	10	11	12	13
Субсидії на підтримку підприємств підприємств (установах, організаціях)		2610	300										
Помочі підприємств установах державного управління інших рівнів		2620	310										
Помочі підприємств установах державних державних підприємств на місцевому рівні		2630	320										
Сопільні заощадження		2700	330										
Видатки пенсій доплати		2710	340										
Самовиди		2720	350										
Інші видатки на освіту		2730	360										
Інші поточні видатки		2800	370										
Капітальні видатки		3000	380										
Продовження основаного капіталу ¹		3100	390										
Продовження основаного капіталу і предмети державного контролю		3110	400										
Капітальні видатки (продовження)		3120	410										
Капітальні видатки (продовження) життя		3121	420										
Капітальні видатки (продовження) інших об'єктів		3122	430										
Капітальні видатки		3130	440										
Капітальні видатки життєвого фонду (продовження)		3131	450										
Капітальні видатки інших об'єктів		3132	460										
Реконструкція та реставрація		3140	470										
Реконструкція життєвого фонду (продовження)		3141	480										
Реконструкція та реставрація інших об'єктів		3142	490										
Реставрація пам'яток культури, історії та архітектури		3143	500										
Створення державних запасів і резервів		3150	510										
Продовження запасів на матеріальних активах		3160	520										
Капітальні трансферти		3300	530										
Капітальні трансферти підприємствам підприємствам (установам, організаціям)		3310	540										
Капітальні трансферти установам державного управління інших рівнів		3320	550										
Капітальні трансферти установам державних державних підприємств на місцевому рівні		3330	560										
Капітальні трансферти на освіту		3340	570										
Резерв ²	X	580						30 806,78					
								74 488,81					

¹ У відповідній бухгалтерській звітності пункти 390 по 570 не заповнюються

² Особливої уваги вказати на об'єкти та об'єкти - резерви.

Керівник
Головний бухгалтер
 15 січня 2019 р.



Коваль Ігор Миколайович
 Калініна Людмила Олександрівна

	1	2	3	4	5	6	7	8	9	10	11	12	13
Субсидії на потреби трансферти підприємствам (установам, організаціям)		2610	300										
Поточні трансферти органам державного управління інших рівнів		2620	316										
Поточні трансферти урядом неоподаткованим державним підприємствам		2630	320										
Соціальне забезпечення		2700	330										
Виплата пенсій: довідки		2710	340										
Семейні:		2720	350										
Інші виплати населенню		2730	360										
Інші поточні видатки		2800	370										
Капітальні видатки		3000	380										
Придбання основних засобів ¹		3100	390										
Придбання об'єктів інвестицій і придбання довгострокового кредитування		3110	400										
Капітальне будівництво (придбання)		3120	410										
Капітальне будівництво (придбання) житла		3121	420										
Капітальне будівництво (придбання) інших об'єктів		3122	430										
Капітальні витрати		3130	440										
Капітальний ремонт житлового фонду (придбання)		3131	450										
Капітальний ремонт інших об'єктів		3132	460										
Реконструкція на реконструкцію		3140	470										
Реконструкція житлового фонду (придбання)		3141	480										
Реконструкція та реставрація інших об'єктів		3142	490										
Реставрація пам'яток культури, історії та архітектури		3143	500										
Створення державних запасів і резервів		3150	510										
Придбання землі на невикористаних ділянках		3160	520										
Капітальні трансферти		3200	530										
Капітальні трансферти підприємствам (установам, організаціям)		3210	540										
Капітальні трансферти органам державного управління інших рівнів		3220	550										
Капітальні трансферти урядом неоподаткованим державним підприємствам		3230	560										
Капітальні трансферти населенню		3240	570										
Резерв ²	X		580		32 957,70								
									49 676,68				

¹ Указаний показувач залісності дані з 300 по 570 по інформації

² Сформовано з суми показувачів "Резерв" та "Резерв" - "Резерв".

Керівник

Головний бухгалтер
15 січня 2019 р.



Коваль Ігор Миколайович
Калініна Людмила Олександрівна

	1	2	3	4	5	6	7	8	9	10	11	12	13
Субсидії на технічні трансферти підприємствам (установам, організаціям)		2610	300										
Поміщи трансферти органам державного управління інших рівнів		2620	310										
Поміщи трансферти урядові, неюридичні фізичні та юридичні організації		2630	320										
Соціальні забезпечення		2700	330										
Виплати пенсій і вишколів		2710	340										
Стипендії		2720	350										
Інші виплати непереносно		2730	360										
Інші поточні виплати		2900	370	6 259,15	11 374,91								
Капітальні видатки		3000	380	28 592,20	30 770,08								
Придбання основного капіталу ¹		3100	390	28 592,20	30 770,08								
Придбання об'єктів інвестицій і придбання довгострокового контролювання		3110	400	28 592,20	30 770,08								
Капітальні видатки (придбання)		3120	410										
Капітальні видатки (оройбанні) життя		3121	420										
Капітальні видатки (оройбанні) інших об'єктів		3122	430										
Капітальний ремонт житлового фонду (приміщення)		3130	440										
Капітальний ремонт інших об'єктів		3131	450										
Капітальний ремонт інших об'єктів		3132	460										
Реконструкція на реставрація		3140	470										
Реконструкція житлового фонду (приміщення)		3141	480										
Реконструкція та реставрація інших об'єктів		3142	490										
Реставрація пам'яток культурної, історії та архітектури		3143	500										
Створення державних запасів і резервів		3150	510										
Придбання землі та невідчужуваних активів		3160	520										
Капітальні трансферти		3200	530										
Капітальні трансферти підприємствам (установам, організаціям)		3210	540										
Капітальні трансферти органам державного управління інших рівнів		3220	550										
Капітальні трансферти урядові, неюридичні фізичні та юридичні організації		3230	560										
Капітальні трансферти непереносно		3240	570										
Разом ²	X	580	580	1 616 746,26	1 344 279,78			10 647 387,80	10 670 847,28				

¹ У відомості бухгалтерського рахунку з 300 по 570 не відображаються
² Сума показана за суми рахунку «Доходи та об'єкти» - Усього.

Керівник

Коваль Ігор Миколайович

Головний бухгалтер

Калініна Людмила Олександрівна

15 січня 2019 р.



ДОВІДКА
про отримані та використані асигнування
Одеський національний університет імені І.І.Мечникова
за 2018 рік

КПКВ	КЕКВ	Затверджено кошторисом на відповідний період	Сума отриманих асигнувань	Використані асигнування	Залишок невикористаних асигнувань
2201160	2111	86422160	86422160	86422160	
	2120	19012446	19012446	19012446	
	2210	72485	72485	72485	
	2220				
	2230	2529200	2529200	2529200	
	2240				
	2271	6671201	6671201	6671201	
	2272	423000	423000	423000	
	2273	2359768	2359768	2359768	
	2720	6495257	6495257	6495257	
	2730	502323	502323	502323	
Разом по КПКВ		124487840	124487840	124487840	
2201040	2111	15936817	15936817	15936817	
	2120	3410047	3410047	3410047	
	2210	1340980	1340980	1340980	
	2240	143970	143970	143970	
	2250	116106	116106	116106	
	2271	107968	107968	107968	
	2272	43350	43350	43350	
	2273	196816	196816	196816	
	3110	1445000	1445000	1445000	
Разом по КПКВ		22741054	22741054	22741054	
2201570	2111	25775	25775	25775	
	2120	5671	5671	5671	
	2210	39675	39675	39675	
	2240				
	2250	2725	2725	2725	
	2273	5154	5154	5154	
Разом по КПКВ		79000	79000	79000	
2201190	2720	21419810	21419810	21419810	
Разом по КПКВ		21419810	21419810	21419810	
2201380	2210	40000	40000	40000	
Разом по КПКВ		40000	40000	40000	
Разом по КПКВ					
Разом по КПКВ					
Всього по КПКВ		168767704	168767704	168767704,00	

Керівник
Головний бухгалтер



Коваль І.М.
Калініна Л.О.

Додаток 12
до інструкції з інвентаризації матеріальних цінностей,
розрахунку та інших статей балансу бюджетних установ.

Протокол інвентаризаційної комісії

ОНУ ім.І.І.Мечникова

(назва установи, де проводилась інвентаризація)

1 жовтня 2018р.

Інвентаризація проводилась на **1 жовтня 2018 року**

Комісією у складі:

Голова:	проректор	Серотюк В.І.
Члени комісії:	заст.гол.бухгалтера	Мельниченко Н.М.
	нач. відділу мат.-техн.	
	постачання	Турманідзе З.О.
	гол.інженер	Лащенко Ю.Г.
	начальник ЦТ	Ковальчук С.В.

У ході інвентаризації встановлено: згідно з інвентаризаційним описом значиться у наявності матеріальних цінностей на суму **1 324 716 182грн. 68коп.**

Результати інвентаризації:

код	Найменування цінностей	Значиться в інвентаризаційному описі	Фактична наявність	Результат (+)лишки (-)недостачі
10	Основні засоби	1287958684,25	1287958684,25	
11	Інші необоротні матеріальні активи	31831093,56	31831093,56	
16	Нематеріальні активи	116511,67	116511,67	
13	Капітальні інвестиції	1609418,55	1609418,55	
15	Виробничі запаси	1460912,13	1460912,13	
17	Довгострокові біологічні активи рослинництва	520311,43	520311,43	
18	Інші нефінансові активи	1219251,09	1219251,09	
	Разом	1324716182,68	1324716182,68	

Голова комісії:

Серотюк В.І.

Члени комісії:

Мельниченко Н.М.

Турманідзе З.О.

Лащенко Ю.Г.

Ковальчук С.В.